



Mesto Hnúšťa

Francisciho 74/2, 981 01 Hnúšťa, IČO: 00318744

ZÁVEREČNÝ ÚČET MESTA HNÚŠŤA

ZA ROK 2025

Predkladá:

*Mgr. Martin Pliešovský
primátor mesta Hnúšťa*

Za spracovanie zodpovedá:

*Ing. Katarína Trnavská
vedúca oddelenia ekonomiky a financovania MsÚ*

V Hnúšti, máj 2026

OBSAH:	str.
1. Rozpočet mesta na rok 2025	3
2. Rozbor plnenia príjmov za rok 2025	6
3. Rozbor plnenia výdavkov za rok 2025	13
4. Hospodárenie mesta za rok 2025	20
5. Fondy mesta.....	23
6. Finančné usporiadanie vzťahov voči:.....	24
• zriadeným právnickým osobám	
• založeným právnickým osobám	
• štátnemu rozpočtu	
• štátnym fondom	
• ostatným právnickým a fyzickým osobám	
• prehľad o poskytnutých dotáciách	
7. Bilancia aktív a pasív k 31. 12. 2025	28
8. Prehľad o stave a vývoji dlhu k 31. 12. 2025	29
9. Hodnotenie plnenia programov mesta za rok 2025	31
10. Návrh uznesenia.....	81

Prílohy:

Príloha č. 1 Poistenie majetku

Príloha č. 2 Záložné zmluvy

Príloha č. 3 Pohľadávky a záväzky

Príloha č. 4 Prírastky a úbytky dlhodobého majetku

Príloha č. 5 Hospodárenie príspevkových organizácií

Príloha č. 6 Hospodárenie rozpočtových organizácií

Príloha č. 7 Hospodárenie MŠ a ŠJ

Príloha č. 8 Stanovisko hlavného kontrolóra k záverečnému účtu

1. Rozpočet mesta na rok 2025

Rozpočet mesta na rok 2025 bol spracovaný na základe východiskových údajov obsiahnutých v návrhu rozpočtu verejnej správy na uvedené obdobie a rozpočtových požiadaviek predložených pri spracovaní rozpočtu mesta Hnúšťa. Pre vypracovanie prognóz daňových príjmov boli zohľadnené makroekonomické predpoklady, ktoré boli východiskom aj pre spracovanie rozpočtu verejnej správy. Jedným z nich je aj zohľadnenie percentuálneho podielu na výnose dane z príjmov fyzických osôb pre obce vo výške 55,1 % (pokles oproti predchádzajúcemu roku o 14,9 % z dôvodu zmeny financovania materských škôl z originálnych na prenesené kompetencie).

Rozpočet na rok 2025 bol predložený na schválenie v roku 2024. Mestské zastupiteľstvo takto predložený rozpočet schválilo dňa 16. 12. 2024 uznesením č. 31/443/2024 so schodkom 406 276 € na úrovni bežného a kapitálového rozpočtu a ako vyrovnaný vrátane finančných operácií. Bežný rozpočet bol schválený so schodkom 76 000 €, kapitálový rozpočet bol schválený so schodkom 330 276 € a finančné operácie s prebytkom 406 276 €.

Počas roka boli vykonané úpravy v schválenom rozpočte z dôvodu potreby dofinancovania bežných a kapitálových výdavkov.

Deficit verejnej správy dosiahol v r. 2025 úroveň 4,5 % HDP, čo predstavovalo výrazný medziročný pokles o 0,8 % HDP (po aktualizácii) a zlepšenie oproti rozpočtovaným cieľom. Hrubý dlh verejnej správy dosiahol 61,4 % HDP, čo predstavuje medziročný rast o 6,22 miliardy eur a pri dosiahnutí historického maxima naďalej ostáva podľa ústavného zákona o rozpočtovej zodpovednosti vysoko nad horným limitom dlhovej brzdy až o 9,4 %. Pozitívny vplyv na výsledok hospodárenia mali najmä nižšie výdavky na obranu a lepšie hospodárenie verejnej správy oproti plánovanému rozpočtu. Negatívne bol deficit ovplyvnený najmä výpadkom výnosu daní a odvodov.

Skutočne dosiahnuté plnenie *výnosu dane z príjmov fyzických osôb v rámci SR za rok 2025* bolo 1,0 % pod rozpočtovanou úrovňou. Za mesto Hnúšťa bolo plnenie týchto príjmov na úrovni 99,87 % schváleného rozpočtu. Výnos dane z príjmov fyzických osôb zo ŠR pre mesto Hnúšťa vrátane vyúčtovania za predchádzajúci rok dosiahol 2 579 425 €, čo je v porovnaní s rokom 2024 menej o 463 607 €, t. j. v percentuálnom vyjadrení pokles až o 15,2 % z dôvodu zmeny financovania materských škôl na prenesené kompetencie.

Priaznivý vplyv na plnenie príjmovej časti rozpočtu mesta Hnúšťa v roku 2025 mali príjmy z prenájmu majetku v priemyselnej zóne, príjmy z transferov najmä v oblasti školstva, dotácia MF SR na financovanie odmien vo verejnej správe a refundácie kapitálových výdavkov mesta z predchádzajúcich rokov. Na r. 2025 nebolo rozpočtované čerpanie úveru.

Výdavková časť rozpočtu bola napĺňaná s *valorizáciou miezd zamestnancov školstva o 7 % od 1. 9. 2025*. Ostatných oblastí verejnej správy sa valorizácia netýkala. Na základe kolektívnej zmluvy vyššieho stupňa boli zamestnancom vyplatené jednorázové odmeny vo výške 800 €. U minimálnej mzdy bol dosiahnutý nárast oproti roku 2024 o 8,8 %. V porovnaní s rokom 2014 dosiahol rast miezd u minimálnej mzdy 131,82 %, u pedagogických zamestnancov 68,51 %, u ostatných zamestnancov verejnej správy 57,05 %.

Skutočne vykázaný prebytok rozpočtu bez finančných operácií bol vo výške 271 768,73 €. Celkové hospodárenie mesta za rok 2025 skončilo s prebytkom 677 314,51 €.

Plnenie rozpočtu za rok 2025
(vrátane škôl s právnou subjektivitou)

	Schválený rozpočet v€	Upravený rozpočet v€	Plnenie rozpočtu v€	Plnenie rozpočtu v %
Príjmy bežné	8 022 672,00	8 196 873,77	8 350 988,49	101,88%
Príjmy kapitálové	260 500,00	382 582,11	247 575,44	64,71%
Finančné operácie	499 136,00	615 488,55	521 894,74	84,79%
Príjmová časť rozpočtu spolu:	8 782 308,00	9 194 944,43	9 120 458,67	99,19%
Výdavky bežné	8 098 672,00	8 444 964,84	7 939 462,10	94,01%
Výdavky kapitálové	590 776,00	624 159,59	387 333,10	62,06%
Finančné operácie	92 860,00	125 820,00	116 348,96	92,47%
Výdavková časť rozpočtu spolu:	8 782 308,00	9 194 944,43	8 443 144,16	91,82%
PREBYTOK (+)/ SCHODOK (-)	-406 276,00	-489 668,55	271 768,73	
Bežný rozpočet	-76 000,00	-248 091,07	411 526,39	
Kapitálový rozpočet	-330 276,00	-241 577,48	-139 757,66	
Finančné operácie	406 276,00	489 668,55	405 545,78	
Celkové hospodárenie	0,00	0,00	677 314,51	

v tom:

a) rozpočet mesta

Mesto	Schválený rozpočet v€	Upravený rozpočet v€	Plnenie rozpočtu v€	Plnenie rozpočtu v %
Príjmy bežné	7 724 572,00	8 023 367,08	8 177 481,80	101,92%
Príjmy kapitálové	260 500,00	382 582,11	247 575,44	64,71%
Finančné operácie	499 136,00	612 858,69	519 264,88	84,73%
Príjmová časť rozpočtu spolu:	8 484 208,00	9 018 807,88	8 944 322,12	99,17%
Výdavky bežné	4 519 452,00	4 815 888,47	4 424 618,82	91,88%
Výdavky kapitálové	590 776,00	611 761,41	374 934,92	61,29%
Finančné operácie	92 860,00	125 820,00	116 348,96	92,47%
Výdavková časť rozpočtu spolu:	5 203 088,00	5 553 469,88	4 915 902,70	88,52%
Rozdiel medzi príjmovou a výdavkovou časťou rozpočtu:	3 281 120,00	3 465 338,00	4 028 419,42	

b) rozpočet škôl s právnou subjektivitou

Školy s právnou subjektivitou	Schválený rozpočet v€	Upravený rozpočet v€	Plnenie rozpočtu v€	Plnenie rozpočtu v %
Príjmy bežné	298 100,00	173 506,69	173 506,69	100,00%
Finančné operácie	0,00	2 629,86	2 629,86	100,00%
Príjmy celkom:	298 100,00	176 136,55	176 136,55	100,00%
Výdavky bežné	3 579 220,00	3 629 076,37	3 514 843,28	96,85%
Výdavky kapitálové	0,00	12 398,18	12 398,18	-
Výdavky celkom:	3 579 220,00	3 641 474,55	3 527 241,46	96,86%
Rozdiel medzi príjmovou a výdavkovou časťou rozpočtu:	-3 281 120,00	-3 465 338,00	-3 351 104,91	

Plnenie výdavkov mesta za rok 2025 podľa funkčnej klasifikácie

Mesto	Schválený rozpočet v€	Upravený rozpočet v€	Plnenie rozpočtu v€	Plnenie rozpočtu v %
0111 Výkonné a zákonodarné orgány	1 310 169,00	1 353 185,22	1 195 351,69	88,34%
0112 Finančná a rozpočtová oblasť	10 500,00	10 500,00	8 822,36	84,02%
0133 Iné všeobecné služby	30 000,00	11 464,00	9 708,09	84,68%
0160 Všeobecné verejné služby i. n.	96 240,00	119 216,00	119 014,60	99,83%
0170 Transakcie verejného dlhu	113 360,00	123 004,86	105 965,89	86,15%
0180 Transfery všeobecnej povahy	200 500,00	204 903,29	204 903,29	100,00%
0310 Policajné služby	227 475,00	237 224,43	227 672,91	95,97%
0360 Verejný poriadok a bezpečnosť i.n.	63 650,00	85 384,01	72 112,23	84,46%
0412 Všeobecná pracovná oblasť	38 235,00	39 290,00	35 190,05	89,56%
0443 Výstavba	10 800,00	10 765,44	10 765,44	100,00%
0451 Cestná doprava	94 770,00	140 903,00	138 680,62	98,42%
0510 Nakladanie s odpadmi	401 000,00	412 079,00	398 612,38	96,73%
0620 Rozvoj obcí	590 776,00	593 367,13	357 531,97	60,25%
0640 Verejné osvetlenie	47 620,00	51 648,00	49 134,30	95,13%
0810 Rekreačné a športové služby	159 460,00	179 763,00	172 160,01	95,77%
0820 Kultúrne služby	25 000,00	41 381,28	32 972,68	79,68%
0830 Vysielacie a vydavateľ. služby	9 060,00	14 094,00	13 621,30	96,65%
0840 Náboženské a spoločen. služby	33 000,00	33 000,00	31 537,32	95,57%
0911 Predprimárne vzdelávanie	1 121 010,00	1 168 310,45	1 083 940,85	92,78%
0912 Primárne vzdelávanie	0,00	1 763,00	0,00	0,00%
0950 Vzdelávanie nedef. podľa úrovne	107 388,00	121 875,00	117 577,55	96,47%
0960 Vedľajšie služby v škol. (stravov.)	200 825,00	227 743,00	203 214,23	89,23%
1020 Staroba (KD)	169 450,00	185 152,17	170 644,13	92,16%
1070 Sociálna pomoc v hmotnej núdzi	142 800,00	187 453,60	156 768,81	83,63%
Výdavky spolu:	5 203 088,00	5 553 469,88	4 915 902,70	88,52%

Rozpočtové opatrenia:

Schválením rozpočtových opatrení mestským zastupiteľstvom a primátorom mesta boli v roku 2025 zrealizované nasledovné zmeny v rozpočte:

Počet zmien rozpočtu:

Mestské zastupiteľstvo	3
Primátor mesta	2
Spolu:	5

Rozpočtové opatrenia schválené Mestským zastupiteľstvom v Hnúšti:

- RO č. 1/2025 – uznesenie MsZ č. 33/479/2025 zo dňa 25. 2. 2025
- RO č. 2/2025 – uznesenie MsZ č. 36/562/2025 zo dňa 24. 6. 2025
- RO č. 3/2025 – uznesenie MsZ č. 38/601/2025 zo dňa 14. 10. 2025

Rozpočtové opatrenia schválené primátorom mesta:

friv

číslo RO	dátum	stručný popis	Prog./ Podpr./ Prvok	EK	FK	zdroj	Druh výdavku	Aktuálny rozpočet	Návrh zmeny		Rozpočet po úprave
									Zvýšenie	Zníženie	
P-1/2025	02.07.2025	odmeny AP	9.6	614	04.1.2	41	Odmeny - AP	800,00	960,00	0,00	1 760,00
			9.6	620	04.1.2	41	Odvody do poisťovní - AP	6 500,00	345,00	0,00	6 845,00
			11.1	637027	01.1.1	41	Odmeny mimo PP - MsU	6 000,00	0,00	960,00	5 040,00
			11.1	620	01.1.1	41	Odvody do poisťovní - MsU	188 925,40	0,00	345,00	188 580,40
P-2/2025	24.10.2025	redesign web- stránky	1.1.1	637011	01.1.1	41	Štúdie, expertízy, posudky	15 000,00	0,00	3 300,00	11 700,00
			1.4.3	637004	08.3.0	41	Všeobecné služby - web-stránka	2 800,00	3 300,00	0,00	6 100,00

Účelové prostriedky:

V r. 2025 bolo vykonaných 10 úprav rozpočtu účelovo určených finančných prostriedkov v oblasti preneseného výkonu štátnej správy, financovania prostredníctvom dotácií, grantov a iných finančných prostriedkov s vopred stanoveným účelom ich použitia.

V súlade so schválenými zmenami v rozpočte mesta a zmenami o účelové finančné prostriedky boli vykonané aj zmeny v rozpočtoch škôl s právnou subjektivitou.

Hospodárenie škôl s právnou subjektivitou je uvedené v prílohe záverečného účtu.

2. Rozbor plnenia príjmov za rok 2025

Príjmy vrátane príjmov škôl s právnou subjektivitou a príjmových finančných operácií:

Schválený rozpočet na rok 2025 v eurách	Aktuálny rozpočet na rok 2025 v eurách	Skutočnosť k 31. 12. 2025 v eurách	% plnenia
8 782 308,00	9 194 944,43	9 120 458,67	99,19 %

Príjmy mesta Hnúšťa:

Príjmy rozpočtu mesta tvorili výnosy z dane z príjmov fyzických osôb zo štátneho rozpočtu, výnosy z miestnych daní a poplatkov, nedaňové príjmy z vlastníctva a z prevodu vlastníctva majetku mesta, príjmy zo správnych poplatkov, z predaja tovarov a služieb podľa osobitných predpisov, príjmy z podnikania, dotácie zo štátneho rozpočtu na úhradu nákladov preneseného výkonu štátnej správy a ďalšie účelové dotácie zo štátneho rozpočtu.

	Aktuálny rozpočet v€	Podiel v %	Plnenie rozpočtu v€	Podiel v %
Bežné príjmy	8 023 367,08	88,96%	8 177 481,80	91,43%
Kapitálové príjmy	382 582,11	4,24%	247 575,44	2,77%
Finančné operácie	612 858,69	6,80%	519 264,88	5,81%
SPOLU	9 018 807,88	100,00%	8 944 322,12	100,00%

Porovnanie príjmov bežného a predchádzajúceho roka:

	r. 2024	r. 2025	zvýšenie/ zníženie v €
Bežné príjmy	7 429 587,89	8 177 481,80	747 893,91
Kapitálové príjmy	622 782,90	247 575,44	-375 207,46
Finančné operácie	387 493,30	519 264,88	131 771,58
SPOLU	8 439 864,09	8 944 322,12	504 458,03

Rast bežných príjmov oproti predchádzajúcemu roku bol ovplyvnený najmä rastom transferov v oblasti školstva, príjmov z prenájmu majetku, zvýšením sadzieb dane z nehnuteľností a poplatkov za komunálny odpad. U podielových daní bol zaznamenaný medziročný pokles z dôvodu zmeny spôsobu financovania materských škôl. V kapitálovej časti rozpočtu sa prejavil pokles z dôvodu prijatia dotácií v nižšej sume ako v predchádzajúcom roku a medziročného poklesu príjmov z predaja majetku. Nárast príjmových finančných operácií bol spôsobený čerpaním prostriedkov predchádzajúcich rokov vo vyššej sume ako v r. 2024.

Členenie podľa druhu príjmu:

	Aktuálny rozpočet v €	Plnenie rozpočtu v €	Plnenie rozpočtu v %
daňové príjmy	3 223 644,00	3 179 495,69	98,63%
nedaňové príjmy	450 867,50	501 635,32	111,26%
granty a transfery	4 731 437,69	4 743 926,23	100,26%
SPOLU	8 405 949,19	8 425 057,24	100,23%

1) Bežné príjmy

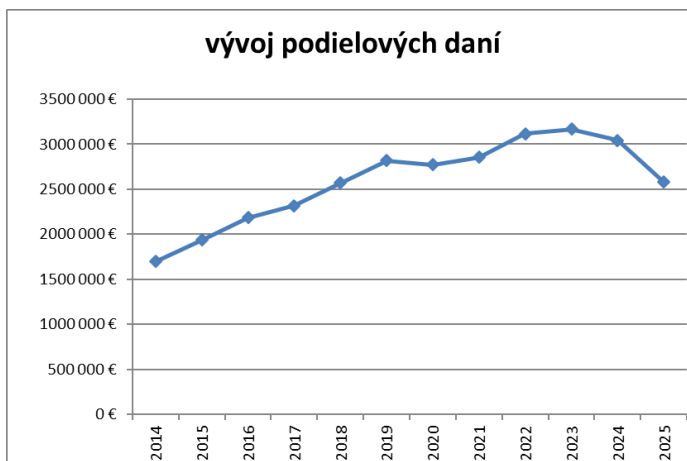
Aktuálny rozpočet na rok 2025 v EUR	Skutočnosť k 31. 12. 2025 v EUR	% plnenia
8 023 367,08	8 177 481,80	101,92 %

Daňové príjmy vo výške 3 179 496 € sú vlastné príjmy mesta, ktoré tvorili 38,88 % z bežných príjmov za rok 2025.

Výnos dane z príjmov fyzických osôb bol schválený vo výške 2 582 687 €, v upravenom rozpočte predstavoval tiež sumu 2 582 687 €, skutočné plnenie bolo 2 579 425 €, t.j. plnenie na 99,87 %. Oproti roku 2024 bol skutočný príjem z podielových daní nižší až o 463 607 €, t. j. v percentuálnom vyjadrení pokles o 15,24 % spôsobený zmenou financovania materských škôl z originálnych na prenesené kompetencie.

Vývoj podielu na výnose dane z príjmov pre mesto Hnúšťa od roku 2008:

	podielové dane	medziročný rast/pokles	medziročný rast/pokles
2014	1 698 667 €	5,49%	88 339 €
2015	1 934 356 €	13,87%	235 689 €
2016	2 185 084 €	12,96%	250 728 €
2017	2 318 815 €	6,12%	133 732 €
2018	2 571 472 €	10,90%	252 657 €
2019	2 816 029 €	9,51%	244 557 €
2020	2 769 907 €	-1,64%	-46 122 €
2021	2 855 163 €	3,08%	85 256 €
2022	3 115 508 €	9,12%	260 345 €
2023	3 166 679 €	1,64%	51 171 €
2024	3 043 032 €	-3,90%	-123 647 €
2025	2 579 425 €	-15,24%	-463 607 €



Rozpočet na daň z nehnuteľností bol po úprave vo výške 304 000 €, skutočne uhradená daň z nehnuteľností bola 290 207 € (95,46 % rozpočtu a 15,3 %-ný nárast oproti r. 2024 pri zvýšení sadzieb v priemere o 20 %). Úhrady dane za rok 2025 boli vo výške 268 503 € a za predchádzajúce roky vo výške 21 704 €. Príjmy dane z pozemkov boli vo výške 62 676 €, dane zo stavieb 199 253 € a dane z bytov vo výške 28 278 €. Predpis dane z nehnuteľností na rok 2025 bol vo výške 321 488 € (nárast o 18,3 % z dôvodu zvýšenia sadzieb v r. 2025), percentuálne plnenie týchto príjmov z predpisu poplatku na r. 2025 predstavovalo 83,5 % (5,4 % pokles oproti r. 2024).

Mesto eviduje nedoplatky na dani z nehnuteľnosti k 31. 12. 2025 vo výške 133 947 €, t. j. nárast o 30 816 € oproti predchádzajúcemu roku.

Dane za špecifické služby (daň za psa, nevýherné hracie prístroje, predajné automaty a užívanie verejného priestranstva) vrátane poplatkov za komunálne odpady dosiahli 309 864 €, čo predstavovalo plnenie rozpočtu na 91,96 %.

Plnenie príjmov na dani za psa za r. 2025 bolo vo výške 10 270 €, t. j. plnenie na 93,37 %. Evidovaný nedoplatok k 31. 12. 2025 je vo výške 17 300 € (nárast o 1 481 € oproti r. 2024). Príjmy za užívanie verejného priestranstva dosiahli 23 602 € (medziročný nárast o 57,7 % najmä z príjmov za parkovacie miesta), rozpočet bol naplnený na 118,0 %.

Príjmy z poplatkov za komunálny odpad boli vo výške 273 970 €, čím bol rozpočet naplnený na 89,8 %, nárast oproti r. 2024 predstavoval 20,9 %. Predpis poplatkov za KO na rok 2025 bol vo výške 307 053 € (medziročný nárast o 18,06 % spôsobený zvýšením sadzieb), percentuálne plnenie týchto príjmov z predpisu poplatku na r. 2025 predstavovalo 76,1 % (1,6 % nárast oproti r. 2024).

Celková výška pohľadávok z poplatkov za KO evidovaných k 31. 12. 2025 predstavuje 444 910 €. Výška týchto pohľadávok neustále zaznamenáva medziročný nárast, ktorý bol v roku 2025 vo výške 33 084 €.

Ročné výdavky súvisiace s odpadovým hospodárstvom vrátane zberu BRO a prevádzky zberného dvora boli vo výške 378 944 €, zdroje na krytie týchto výdavkov z prijatých poplatkov a fondu poplatkov za uloženie odpadov predstavovali 349 970 €, výdavky na odpadové hospodárstvo v r. 2025 boli o 28 974 € vyššie ako zdroje na ich krytie.

Nedaňové príjmy boli v upravenom rozpočte vo výške 420 868 €, plnenie bolo vo výške 468 806 €, čo predstavuje plnenie na 111,4 %.

a) Príjmy z podnikania a vlastníctva majetku boli rozpočtované vo výške 218 120 €, skutočné príjmy boli vo výške 274 317 €, t. j. plnenie na 125,8 %. V týchto príjmoch sú zahrnuté príjmy z prenajatých pozemkov vo výške 6 578 € (z toho 5 078 € za hrobové miesta) a príjem z prenajatých budov,

priestorov a objektov vo výške 260 583 € (z toho 12 310 € športová hala, 4 874 € Dom smútku, 19 318 € MsBP, 224 081 € priemyselná zóna a iné), medziročný nárast predstavoval až 87 604 €. Podiely na zisku v pozemkovom spoločenstve predstavovali výšku 406 €. Mesto vykonávalo podnikateľskú činnosť v oblasti zimnej údržby komunikácií, údržby zelene a čistenia kanalizácie s príjmami vo výške 6 218 €. Prevádzkovanie pohrebnej služby bolo k 31.12.2024 ukončené z dôvodu vykázania straty a prevádzka kúpaliska bola zabezpečená mestskou obchodnou spoločnosťou.

b) Administratívne poplatky a iné poplatky (správne poplatky) boli po úprave rozpočtované vo výške 165 094 €, skutočný príjem predstavoval 177 298 €, čím bol rozpočet naplnený na 107,4 %.

V týchto príjmoch boli obsiahnuté:

- správne poplatky vo výške 21 013 € (správne poplatky stavebného úradu 10 840 €, matrika 1 841 €, osvedčovanie listín a podpisov 5 984 € a iné)
- pokuty a sankcie vo výške 1 965 €
- za predaj výrobkov, tovarov a služieb dosiahlo mesto príjem 117 664 €. V tomto objeme sú zahrnuté napr. príjmy z OPS vo výške 13 402 €, hlásenie v mestskom rozhlase 640 €, príjem za poskytovanie stravy v ŠJ MŠ 71 042 €, príjmy od škôl za spracovanie miezd 14 740 €, poplatky za vodu v mestských bytoch 1 888 €, trhovisko 1 622 €, zberný dvor 4 911 €, rybárske lístky 592 €
- za materské školy a školské zariadenia dosiahlo mesto príjem vo výške 36 054 € (MŠ NR 15 790 €, MŠ Klokočova 8 962 €, CVČ 5 202 € a letný tábor 6 100 €)
- poplatky za znečisťovanie ovzdušia dosiahli výšku 602 €

c) Úroky z vkladov boli vo výške 2 344 €.

d) Iné nedaňové príjmy v celkovej výške 14 848 € predstavovali príjmy z odvodov z hier vo výške 12 045 € a 2 803 € z vratiek.

Granty a transfery za rok 2025 dosiahli výšku 4 529 180 € (nárast až o 31,8 %), z toho najvyššiu položku tvorili normatívne prostriedky na prenesený výkon štátnej správy v oblasti školstva vo výške 2 948 370 € (nárast až o 40,1 % z dôvodu financovania materských škôl). Okrem toho boli prostredníctvom zriaďovateľa poskytnuté školám a ŠZ nenormatívne finančné prostriedky vo výške 606 590 € (vrátane prostriedkov na havarijné stavy ZŠ Klokočova), dotácia na stravovanie v ŠJ 212 384 €. Ostatné transfery tvorili prostriedky zo štátneho rozpočtu na prenesený výkon štátnej správy a iné dotácie a granty, ktorých rozpis je uvedený v nasledovnej tabuľke:

Bežné granty a transfery v eurách	prijaté
Základná škola-normatívne prostriedky KŠÚ	2 192 056,00
Základná škola - vzdelávacie poukazy	14 554,00
Základná škola – odchodné	4 220,00
Základná škola – dopravné	10 578,00
Základná škola – lyžiarsky výcvik	6 150,00
Základná škola – škola v prírode	8 700,00
Základná škola – príspevok na edukačné publikácie	20 915,00
Základná škola – havarijné stavy	119 716,00
Základná škola – podporné opatrenia	292 370,00
Základná škola – špecifiká	7 227,00
Základná škola – rozvojové projekty	3 000,00
Materská škola-normatívne prostriedky KŠÚ	756 314,43
Materská škola - výchovnovzdelávací proces	11 900,00
Materská škola – podporné opatrenia	89 702,00
Materská škola – špecifiká	2 558,00
Materská škola – dopravné	496,00
Materská škola – odchodné	3 034,00
ZUŠ - špecifiká	4 876,00
CVC - vzdelávacie poukazy	5 594,00
CVC - špecifiká	1 000,00
Hmotná núdza - po vrátení preplatku	2 838,60
Dotácia na stravovanie v ŠJ ZŠ a MŠ	212 383,80
Matričná činnosť a REGOB	16 915,80
Aktívna politika trhu práce	9 718,14
Terénni sociálni pracovníci	84 801,54
Starostlivosť o životné prostredie	850,11
Stavebný úrad	10 765,44
Projekt PoP - ZŠ, MŠ	237 033,86
Dotácia obci na financovanie CVC	3 069,00
Osobitný príjemca	13 430,00
Cestná doprava a miest. komunikácie	280,97
Chránená dielňa	14 901,03
opatrovateľská služba	107 602,17
stabilizačný príspevok OPS	6 000,00
Voľby	0,00
Projekty na podporu zamestnanosti	0,00
Dotácia VUC na Dni mesta	2 800,00
Projekt MOPS	101 000,00
Príspevok na ubytovanie - Ukrajina	7 050,00
financovanie odmien VS	118 217,20
Envirofond - separácia odpadu	9 569,41
Ministerstvo ŽP - refundácia monitoringu skládky	5 592,39
Iné bežné granty - klzisko, Dni mesta, MŠ	9 400,00
Spolu:	4 529 179,89

Nevyčerpané prostriedky ŠR prijaté v r. 2023 a 2025, ktoré budú vyčerpané, resp. vrátené v nasledujúcom rozpočtovom roku:

dopravné ZŠ NR	873,44 €
dopravné ZŠ Klokočova	17,34 €
dopravné MŠ NR	151,00 €
normatív ZŠ NR	18 316,00 €
normatív ZŠ Klokočova	16 592,00 €
normatív MŠ NR	9 100,41 €
normatív MŠ Klokočova	3 330,43 €
nenormatívne - podporné opatrenia MŠ NR - sebaobslužné úkony	19 555,63 €
nenormatívne - podporné opatrenia MŠ Klok - sebaobslužné úkony	8 896,00 €
nenormatívne - podporné opatrenia MŠ NR - pedagogický asistent	530,56 €
nenormatívne - MŠ VVP	899,00 €
špecifiká POO Profesijný rozvoj MŠ, ZŠ	1 763,00 €
nenormatívne - havarijné - ZŠ Klokočova strecha	119 716,00 €
dotácia na stravu v ŠJ MŠ, ZŠ	35 165,00 €
nespotrebovaná dotácia na MOPS	50 116,25 €
Spolu	285 022,06 €

Ostatné nevyčerpané nenormatívne prostriedky pre základné školy a iné transfery boli vrátené do 31. 12. 2025 poskytovateľovi a sú zohľadnené v tabuľke čerpania transferov.

2) Kapitálové príjmy

Aktuálny rozpočet na rok 2025 v EUR	Skutočnosť k 31. 12. 2025 v EUR	% plnenia
382 582,11	247 575,44	64,71 %

Rozpočet bol schválený vo výške 260 500 €. V tejto sume boli obsiahnuté príjmy z predaja majetku vo výške 30 000 € a z kapitálových transferov vo výške 230 500 € (kybernetická bezpečnosť a rekonštrukcia amfiteátra). Počas roka bol rozpočet navýšený na základe prijatých kapitálových dotácií. V porovnaní s r. 2024 došlo k odpredaju majetku vo výrazne nižšej hodnote, zároveň bol dosiahnutý aj nižší príjem z kapitálových dotácií.

Nedaňové príjmy

a) Príjem z predaja kapitálových aktív

Príjem z predaja kapitálových aktív bol v priebehu roka realizovaný vo výške 4 300 €.

b) Príjem z predaja pozemkov

Príjem z predaja pozemkov bol v priebehu roka realizovaný vo výške 25 529 €.

c) Ďalšie kapitálové príjmy

Súčasťou kapitálových príjmov sú aj príjmy z vecného bremena vo výške 3 000 €.

Granty a transfery

V r. 2025 boli okrem rozpočtovaných prostriedkov dosiahnuté príjmy z dotácií a z refundácie kapitálových dotácií podľa nasledovného rozpisu:

<i>Kapitálové granty a transfery v eurách</i>	<i>prijaté</i>
rekonštrukcia mostu Hačava	24 101,83
rekonštrukcia amfiteátra	90 524,46
rekonštrukcia Petrivaldského vily - interiér	94 999,77
rekonštrukcia spoločenskej miestnosti KD	5 120,28
Spolu:	214 746,34

Projekt kybernetickej bezpečnosti nebol v r. 2025 realizovaný.

3) Príjmové finančné operácie

Aktuálny rozpočet na rok 2025 v EUR	Skutočnosť k 31. 12. 2025 v EUR	% plnenia
612 858,69	519 264,88	84,73 %

Rozpis rozpočtovaných a čerpaných prostriedkov predchádzajúcich rokov:

Príjmové finančné operácie k 31. 12. 2025						
pol.	453 Rozpočet	453 Skutočnosť	453 Rozpočet	452 Skutočnosť	453 Rozpočet	453 Skutočnosť
KZ	46	46	131O	131O	131N	131N
BF - miestne komunikácie	0,00 €	0,00 €				
miestne komunikácie - nové	309,31 €	308,73 €				
miestne komunikácie - opravy	32 703,00 €	32 702,80 €				
vysporiadanie pozemkov	2 616,00 €	2 576,00 €				
spolučnosť na nové projekty a dofinancovanie realizovaných projektov	16 124,00 €	11 951,30 €				
IT	0,00 €	0,00 €				
ihriská, kúpalisko, oddych. zóny	0,00 €	0,00 €				
defibrilátory	5 759,00 €	4 825,96 €				
byt	27 000,00 €	0,00 €				
most Hačava	1 782,00 €	1 779,52 €				
kybernetická bezpečnosť	0,00 €	0,00 €				
amfiteáter	104 000,00 €	101 834,59 €				
malotraktor Envirofond	3 761,00 €	560,50 €				
budovanie kanalizácie	23 000,00 €	0,00 €				
Petřiv. vila - zariadenie	25 000,00 €	24 993,60 €				
rekonštrukcia BD 250	12 000,00 €	11 537,40 €				
MsBP - mestské byty	14 041,00 €	14 040,22 €				
MF SR 2024 - investície - most Hačava	1 893,00 €	1 892,90 €				
Spol. miestnosť KD	1 041,00 €	53,97 €				
hydranty KD	4 000,00 €	4 000,00 €				
MŠ - BV	20 560,00 €	15 455,93 €				
ŠJ MŠ - BV, KV	21 090,00 €	12 989,22 €				
fond skládky TKO - BV	76 000,00 €	76 000,00 €				
IT - BV	4 610,00 €	2 570,00 €				
opravy majetku bežné - BV	15 000,00 €	14 820,00 €				
opravy majetku havarijné - BV	10 000,00 €	5 973,00 €				
kúpalisko dotácia - BV	6 000,00 €	6 000,00 €				
energie MŠH - BV	29 200,00 €	22 229,55 €				
administratíva - BV	3 436,69 €	0,00 €				
splátky úverov	0,00 €	0,00 €				
špecifická POO Profesijský rozvoj MŠ, ZŠ Klok.					1 763,00 €	0,00 €
dopravné ZŠ NR			787,34 €	787,34 €		
dopravné ZŠ Klok.			31,66 €	31,66 €		
dopravné MŠ NR			114,70 €	114,70 €		
normatív ZŠ NR			5 095,00 €	5 095,00 €		
normatív ZŠ Klok.			4 153,00 €	4 153,00 €		
podporné opatr. MŠ			13 455,79 €	13 455,79 €		
dotácia na stravu v ŠJ MŠ, ZŠ			39 269,20 €	39 269,20 €		
dotácia MOPS			25 486,01 €	25 486,01 €		
kap. dotácia ÚV SR - most Hačava			23 777,99 €	23 777,99 €		
kap. dotácia Envirofond - malotraktor			14 999,00 €	14 999,00 €		
SPOLU PFO mesto	460 926,00 €	369 095,19 €	127 169,69 €	127 169,69 €	1 763,00 €	0,00 €

Porovnanie niektorých položiek bežných a kapitálových príjmov:

Názov položky	Rok 2024 v €	Rok 2025 v €	zvýšenie(+)/ zníženie(-) v €
Výnos dane z príjmov	3 043 032	2 579 425	-463 607
Daň z nehnuteľnosti	251 787	290 207	38 420
Za komunálne odpady	226 692	273 970	47 277
Príjmy z vlastníctva	227 216	267 693	40 477
Pokuty, penále, sankcie	3 078	1 965	-1 113
Za predaj služieb	125 931	117 664	-8 267
Kapitálové príjmy nedaňové	209 251	32 829	-176 422
Bežné granty a transfery	3 437 541	4 529 180	1 091 639
Kapitálové granty a transfery	413 532	214 746	-198 786
Spolu:	7 938 060	8 307 679	369 619

Zdôvodnenie jednotlivých údajov je uvedené v predchádzajúcej časti – zmeny sa týkali najmä poklesu podielových daní, zvýšeného príjmu z dane z nehnuteľností a z nakladania s komunálnym odpadom z titulu zvýšenia sadzieb, zvýšených príjmov z prenájmu a bežných transferov ako aj poklesu príjmov z predaja majetku a poklesu kapitálových dotácií.

4) Príjmy rozpočtových organizácií s právnou subjektivitou

Bežné príjmy rozpočtových organizácií s právnou subjektivitou

173 506,69 €

z toho:

Základná škola J. F. Rimavského	68 374,31 €
Základná škola Klokočova	73 060,73 €
Základná umelecká škola	32 071,65 €

V bežných príjmoch ZŠ sú zahrnuté aj príjmy z prijatých dotácií na projekty v rámci výchovno-vzdelávacieho procesu a dotácií UPSVaR na podporu zamestnanosti.

Príjmové finančné operácie rozpočtových organizácií s právnou subjektivitou

2 629,86 €

z toho:

Základná škola J. F. Rimavského	2 629,86 €
---------------------------------	------------

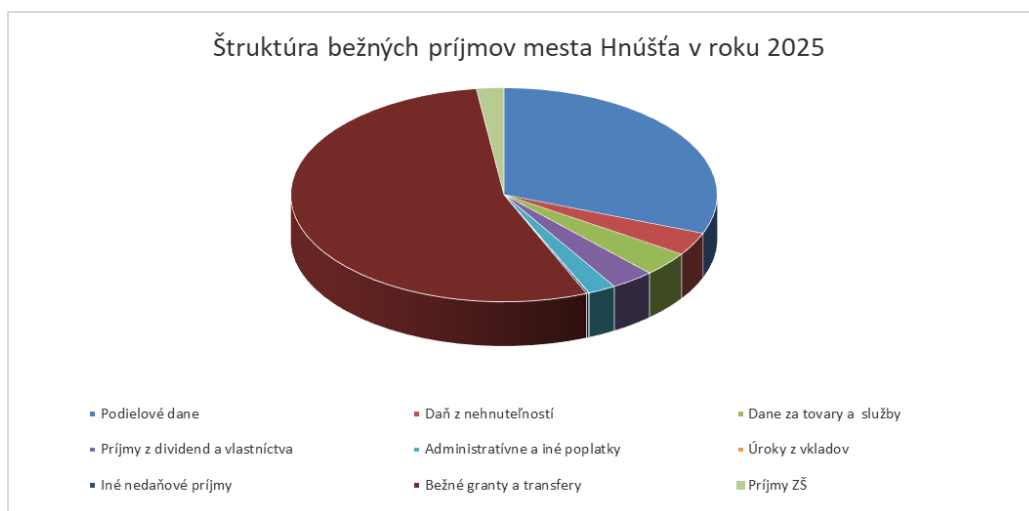
(prostriedky predchádzajúcich rokov – projekty, dary, vlastné príjmy, dotácia na stravu)

V nasledujúcej tabuľke a grafe je zobrazená štruktúra bežných príjmov vrátane príjmov rozpočtových organizácií.

Štruktúra bežných príjmov mesta Hnúšťa v roku 2025

EK	Druh príjmu	Suma	Podiel
110	Podielové dane	2 579 425,45 €	30,89%
120	Daň z nehnuteľností	290 206,66 €	3,48%
130	Dane za tovary a služby	309 863,58 €	3,71%
210	Príjmy z dividend a vlastníctva	274 316,62 €	3,28%
220	Administratívne a iné poplatky	177 297,63 €	2,12%
240	Úroky z vkladov	2 343,57 €	0,03%
290	Iné nedaňové príjmy	14 848,40 €	0,18%
310	Bežné granty a transfery	4 529 179,89 €	54,24%
	Príjmy ZŠ	173 506,69 €	2,08%
	SPOLU	8 350 988,49 €	100,00%

Štruktúra bežných príjmov mesta Hnúšťa v roku 2025



3. Rozbor plnenia výdavkov za rok 2025

Výdavky vrátane výdavkov škôl s právnou subjektivitou a výdavkových finančných operácií:

Schválený rozpočet na rok 2025 v eurách	Aktuálny rozpočet na rok 2025 v eurách	Skutočnosť k 31. 12. 2025 v eurách	% plnenia
8 782 308,00	9 194 944,43	8 443 144,16	91,82 %

Z celkových bežných výdavkov 7 939 462,10 € predstavujú:

- výdavky mesta 4 424 618,82 € (55,73 %)
- výdavky rozpočtových organizácií 3 514 843,28 € (44,27 %)

Podiel bežných výdavkov škôl na celkových bežných výdavkoch zaznamenal mierny medziročný pokles o 0,47 %, medziročné nárasty predchádzajúcich rokov sú spôsobené najmä vyšším percentuálnym rastom príjmov na prenesené kompetencie v oblasti školstva oproti ostatným príjmom mesta. V r. 2025 bol tento nárast zaznamenaný aj vo financovaní materských škôl bez právnej subjektivity.

Výdavky mesta Hnúšťa:

Výdavky rozpočtu mesta sa členia na:

	Aktuálny rozpočet v€	Podiel v %	Plnenie rozpočtu v€	Podiel v %
Bežné výdavky	4 815 888	86,72%	4 424 619	90,01%
Kapitálové výdavky	611 761	11,02%	374 935	7,63%
Finančné operácie	125 820	2,27%	116 349	2,37%
SPOLU	5 553 470	100,00%	4 915 903	100,00%

Porovnanie výdavkov bežného a predchádzajúceho roka:

	r. 2024	r. 2025	zvýšenie(+)/ zníženie(-) v€
bežné výdavky	4 245 407	4 424 619	179 212
kapitálové výdavky	514 885	374 935	-139 950
finančné operácie	92 555	116 349	23 794
SPOLU	4 852 846	4 915 903	63 057

Oproti r. 2024 bol zaznamenaný nárast podielu bežných výdavkov na celkových výdavkoch o 2,53 %, pokles podielu kapitálových výdavkov o 2,98 % a mierny nárast výdavkových operácií o 0,46 %. Medziročný rast bežných výdavkov bol na úrovni 4,22 %.

Podrobnejší popis výdavkov je v ďalšej časti záverečného účtu.

1) Bežné výdavky

Aktuálny rozpočet na rok 2025 v EUR	Skutočnosť k 31. 12. 2025 v EUR	% plnenia
4 815 888,47	4 424 618,82	91,88 %

Bežné výdavky podľa funkčnej klasifikácie čerpané v roku 2025 v porovnaní s predchádzajúcim rokom:

Bežné výdavky mesta	r. 2024	r. 2025	zvýšenie/ zníženie v €
0111 Výkonné a zákonodarné orgány	1 184 285	1 168 654	-15 631
0112 Finančná a rozpočtová oblasť	8 753	8 822	69
0133 Iné všeobecné služby	66 677	9 708	-56 969
0160 Všeobecné verejné služby i. n.	124 928	119 015	-5 913
0170 Transakcie verejného dlhu	20 095	12 932	-7 163
0180 Transfery všeobecnej povahy	212 272	204 903	-7 369
0310 Policajné služby	204 660	227 673	23 013
0360 Verejný poriadok a bezpečnosť i.n.	41 581	72 112	30 531
0412 Všeobecná pracovná oblasť	31 598	35 190	3 592
0443 Výstavba	700	10 765	10 065
0451 Cestná doprava	165 813	138 681	-27 132
0510 Nakladanie s odpadmi	382 163	398 612	16 449
0620 Rozvoj obcí	0	0	0
0640 Verejné osvetlenie	51 260	49 134	-2 126
0810 Rekreačné a športové služby	172 154	172 160	6
0820 Kultúrne služby	18 987	23 798	4 811
0830 Vysielacie a vydavateľ. služby	9 043	13 621	4 579
0840 Náboženské a spoločn. služby	31 992	31 537	-454
0911 Predprimárne vzdelávanie	930 452	1 083 941	153 488
0912 Primárne vzdelávanie	1 932	0	-1 932
0950 Vzdelávanie nedef. podľa úrovne	98 935	117 578	18 643
0960 Vedľajšie služby v škol. (stravov.)	176 318	198 368	22 050
1020 Staroba (KD)	161 753	170 644	8 891
1070 Sociálna pomoc v hmotnej núdzi	149 055	156 769	7 714
Výdavky spolu:	4 245 407	4 424 619	179 212

0111 Výkonné a zákonodarné orgány

Výdavky súviseli so zabezpečením činnosti mestského úradu a výkonu samosprávnych funkcií s medziročným poklesom o 1,32 %. Zdôvodnenie je uvedené v príslušnej časti programového rozpočtu.

0112 Finančná a rozpočtová oblasť

Bežné výdavky boli vynaložené na úhradu poplatkov bankám vrátane administrácie úverov a za audítorské služby. Výdavky boli na úrovni predchádzajúceho roka.

0133 Iné všeobecné služby

Výdavky súviseli s výkonom podnikateľskej činnosti. Podrobný popis je uvedený v príslušnej časti programového rozpočtu. Výrazný medziročný pokles bol spôsobený ukončením podnikateľskej činnosti v pohrebných službách z dôvodu vykazanej straty za r. 2024.

0160 Všeobecné verejné služby

V rámci funkčnej klasifikácie 0160 boli účtované výdavky na údržbu verejnej zelene, cintorínske služby a služby trhoviska.

0170 Transakcie verejného dlhu

Bežné výdavky predstavujú splácanie úrokov bankám a ostatným veriteľom. Pokles oproti roku 2024 bol dosiahnutý najmä z dôvodu poklesu istiny.

0180 Transfery všeobecnej povahy

Oproti r. 2024 došlo k poklesu najmä z dôvodu presunu časti výdavkov MsKS na zabezpečenie Dní mesta do rozpočtu mesta.

0310 Policajné služby

Na činnosť mestskej polície vrátane chránenej dielne boli v roku 2025 realizované výdavky s medziročným nárastom o 11,24 %.

0360 Verejný poriadok a bezpečnosť inde nedefinované

V roku 2025 boli účtované výdavky súvisiace s projektom Miestnych občianskych poriadkových služieb (MOPS) realizovaného od 1. 4. 2024. Podrobný popis je uvedený v programovej časti rozpočtu.

0412 Všeobecná pracovná oblasť

V rámci tejto časti rozpočtu sú účtované výdavky na aktívnu politiku trhu práce. Prostredníctvom projektov UPSVaR neboli realizované žiadne výdavky. Podrobný popis je uvedený v programovej časti rozpočtu.

0443 Výstavba

Na bežné výdavky boli rozpočtované prostriedky pridelené zo štátneho rozpočtu na prenesený výkon štátnej správy na činnosť stavebného úradu. Prostriedky boli vyčerpané v plnej výške v súlade s podmienkami poskytovania transferu.

0451 Cestná doprava

V rámci klasifikácie Cestná doprava boli do rozpočtu okrem finančných prostriedkov na opravu miestnych komunikácií a osadenie dopravných značiek zahrnuté aj výdavky, ktoré súviseli s údržbou komunikácií.

0510 Nakladanie s odpadmi

Predmetom tejto klasifikácie sú prostriedky na zber, prepravu a uskladnenie komunálneho a separovaného odpadu, nákup a opravu odpadových nádob. Medziročný rast bol adekvátny miere inflácie a množstvu odpadu.

0640 Verejné osvetlenie

Bežné výdavky predstavujú náklady na spotrebu energie na verejné osvetlenie a kamery mestského kamerového systému. V porovnaní s r. 2024 bol zaznamenaný mierny pokles výdavkov.

0810 Rekreačné a športové služby

Bežné výdavky na rekreačné a športové služby zahŕňajú najmä dotácie poskytnuté v zmysle VZN č. 160/2021 športovým klubom a iným právnickým osobám na rozvoj športových aktivít v meste, ktoré sa oproti predchádzajúcemu roku nezmenili. Prehľad o poskytnutých a vyúčtovaných dotáciách je v časti č. 6 Finančné usporiadanie vzťahov. Navýšenie celkového objemu dotácií

poskytnutých mestom bolo kompenzované poklesom výdavkov súvisiacich s čerpaním dotácie MF SR v r. 2024.

0820 Kultúrne služby

V tejto časti výdavkov boli zahrnuté odmeny zamestnancovi mimopracovného pomeru v KD Hačava vrátane povinného poistného. Sú tu plánované aj výdavky na kultúrne a pripomienkové podujatia, ktoré zabezpečuje mesto v spolupráci s inými organizáciami. Nárast výdavkov bol spôsobený najmä presunom časti výdavkov MsKS na zabezpečenie Dní mesta do rozpočtu mesta. V rámci kultúrnych služieb sú vo výdavkoch zahrnuté aj výdavky na členov ZPOZu a súvisiace materiálové výdavky.

0830 Vysielacie a vydavateľské služby

Celkové výdavky zahŕňajú služby súvisiace s vydávaním časopisu Hnúšťaňský hlas, prevádzkovaním web-stránky mesta, výdavky na informačné tabule. Medziročný nárast výdavkov bol spôsobený najmä aktualizáciou web-stránky mesta.

0840 Náboženské a iné spoločenské služby

V tejto časti rozpočtu sú účtované poskytnuté transfery občianskym združeniam a uhradené členské príspevky. Prehľad o poskytnutých a vyúčtovaných dotáciách je v časti č. 6 Finančné usporiadanie vzťahov.

0911 Predprimárne vzdelávanie

Výdavky pre dve materské školy zaznamenali medziročný nárast o 16,5 %. Podrobný popis je uvedený v programovej časti rozpočtu.

0912 Primárne vzdelávanie

Výdavky súvisiace s vratkami nevyčerpaných prostriedkov štátneho rozpočtu, ktoré boli pridelené pre základné školy, neboli v r. 2025 realizované.

0950 Vzdelávanie nedefinované podľa úrovne

Celkové výdavky na Centrum voľného času zaznamenali medziročný nárast o 18,84 %. Podrobný popis je uvedený v programovej časti rozpočtu.

0960 Vedľajšie služby v školstve

Výdavky súviseli so zabezpečením stravovania v ŠJ MŠ s medziročným rastom 12,51 %. Podrobný popis je uvedený v programovej časti rozpočtu.

Sociálna oblasť

10.2.0 Staroba

Prostriedky boli čerpané predovšetkým v oblasti opatrovateľskej služby na základe zmluvy o NFP, na podporu klubov dôchodcov, výdavky na stretnutie jubilantov. Vo výdavkoch je zahrnutý aj príspevok na poskytovanie sociálnej služby pre občanov Hnúšte.

10.7.0 Sociálna pomoc občanom v hmotnej a sociálnej núdzi

Zúčtované boli prostriedky zo ŠR poskytované vo forme príspevku na školské potreby pre deti v hmotnej núdzi za mesto Hnúšťa pre materské školy a vratka nevyčerpanej dotácie na stravu v ŠJ za rok 2024. Výdavky súviseli aj s vyplatenými dávkami na základe inštitútu osobitného príjemcu, návratnou finančnou výpomocou občanom v hmotnej núdzi, príspevkami na stravovanie dôchodcov, príspevkom na ubytovanie občanov Ukrajiny a výdavkami na terénnu sociálnu prácu. Podrobný popis výdavkov je uvedený v príslušnej časti programového rozpočtu.

2) Kapitálové výdavky

Aktuálny rozpočet na rok 2025 v EUR	Skutočnosť k 31. 12. 2025 v EUR	% plnenia
611 761,41	374 934,92	61,29 %

Kapitálové výdavky mesta (v eurách)	r. 2024	r. 2025	zvýšenie/ zníženie v €
Výkonné a zákonodarné orgány (0111)	0	3 383	3 383
Rozvoj obcí (0620)	514 885	357 532	-157 353
Kultúrne služby (08.2.0)	0	9 174	9 174
Vedľajšie služby v školstve (09.6.0)	0	4 846	4 846
Spolu	514 885	374 935	-139 950

a) Výkonné a zákonodarné orgány

Výdavky vo výške 3 383 € súviseli s obstaraním softwarového vybavenia.

b) Rozvoj obcí

Jednotlivé kapitálové výdavky sú uvedené v nasledovnej tabuľke:

Kapitálové výdavky 06.2.0	Rozpočet		Plnenie rozpočtu			
	schválený	aktuálny	zo štátneho rozpočtu a iných dotácií	z úveru a návratných fin. všpomocí	z vl.zdrojova refundácií iných	spolu
projekt kybernetickej bezpečnosti	153 000 €	140 000 €	0 €	0 €	0 €	0 €
most Hačava	24 200 €	25 884 €	24 102 €	0 €	1 780 €	25 881 €
zariadenie Petrivaldského vily	25 000 €	25 000 €	0 €	0 €	24 994 €	24 994 €
rekonštrukcia amfiteátra	104 000 €	104 000 €	90 524 €	0 €	11 310 €	101 835 €
malotraktor - Envirofond	3 200 €	18 760 €	14 999 €	0 €	561 €	15 560 €
Obstaranie pozemkov	32 576 €	12 656 €	0 €	0 €	12 616 €	12 616 €
projektová dokumentácia rekonštrukcie BD 197	32 000 €	12 000 €	0 €	0 €	11 537 €	11 537 €
Rekonštrukcia miestnych komunikácií	38 000 €	52 972 €	0 €	0 €	33 012 €	33 012 €
chodníky, spevnené plochy	81 000 €	81 000 €	0 €	0 €	75 610 €	75 610 €
Kanalizácia	23 000 €	23 000 €	0 €	0 €	0 €	0 €
Bytové domy	13 800 €	14 041 €	0 €	0 €	14 040 €	14 040 €
spolučnosť na nové projekty, iné investície	35 000 €	25 624 €	0 €	0 €	11 951 €	11 951 €
dotácia MF SR - investície	20 000 €	25 671 €	23 778 €	0 €	1 893 €	25 671 €
defibrilátory, kamery	6 000 €	5 759 €	0 €	0 €	4 826 €	4 826 €
obstaranie bytu	0 €	27 000 €	0 €	0 €	0 €	0 €
vratka dotácie	0 €	0 €	0 €	0 €	0 €	0 €
spolu	590 776 €	593 367 €	153 403 €	0 €	204 129 €	357 532 €

c) Kultúrne služby

Výdavky vo výške 9 174 € súviseli s rekonštrukciou priestorov Mestského kultúrneho strediska – spoločenskej miestnosti v hodnote 5 174 € refundovanej zo ŠR a protipožiarnymi opatreniami v hodnote 4 000 €.

d) Vedľajšie služby v školstve

Výdavky vo výške 4 846 € súviseli s obstaraním vybavenia školskej jedálne materskej školy Nábřeží Rimavy.

3) Výdavkové finančné operácie

Aktuálny rozpočet na rok 2025 v EUR	Skutočnosť k 31. 12. 2025 v EUR	% plnenia
125 820,00	116 348,96	92,47 %

V splátkach tuzemských istín boli zahrnuté splátky úverov ŠFRB a na rekonštrukciu Petrivaldského vily a rekultiváciu skládky TKO. Na splátku istiny úverov boli použité bežné príjmy a príjmy z refundovaných výdavkov vo výške 93 034 €. Ich podrobný rozpis je uvedený v časti 8. tohto záverečného účtu. Vrátené zábezpeky predstavovali 23 315 €, odvod poplatkov IOM nebol realizovaný.

4) Výdavky rozpočtových organizácií s právnou subjektivitou

Bežné výdavky rozpočtových organizácií s právnou subjektivitou **3 514 843,28 €**

z toho:

Základná škola Klokočova 1 462 544,06 €

Základná škola J. F. Rimavského 1 767 501,32 €

Základná umelecká škola 284 797,90 €

Bežné výdavky základných škôl medziročne vzrástli o 2,24 %.

Kapitálové výdavky rozpočtových organizácií s právnou subjektivitou **12 398,18 €**

z toho:

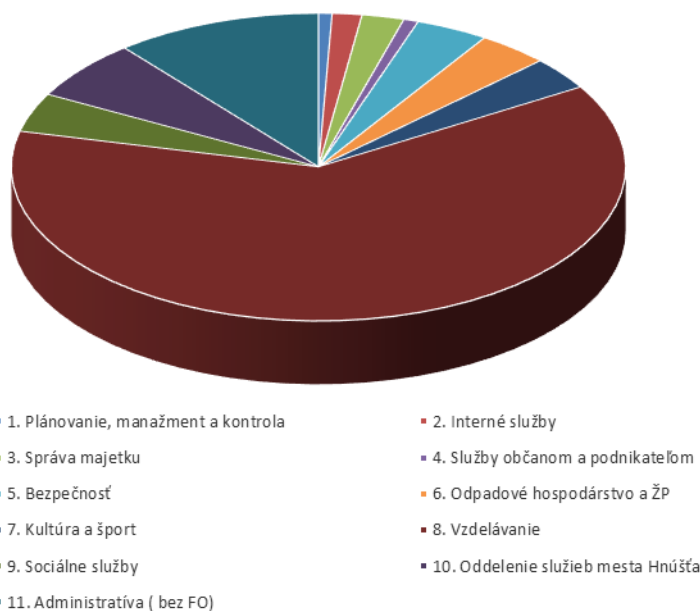
Základná škola Klokočova 10 546,00 €

Základná umelecká škola 1 852,18 €

V nasledujúcej tabuľke a grafe je zobrazená štruktúra bežných výdavkov vrátane výdavkov rozpočtových organizácií.

Štruktúra bežných výdavkov mesta Hnúšťa v roku 2025	
Programová štruktúra	bežné výdavky
1. Plánovanie, manažment a kontrola	56 227 €
2. Interné služby	124 114 €
3. Správa majetku	176 063 €
4. Služby občanom a podnikateľom	61 576 €
5. Bezpečnosť	304 638 €
6. Odpadové hospodárstvo a ŽP	298 134 €
7. Kultúra a šport	272 814 €
8. Vzdelávanie	4 956 935 €
9. Sociálne služby	325 398 €
10. Oddelenie služieb mesta Hnúšťa	498 318 €
11. Administratíva (bez FO)	865 245 €
Spolu	7 939 462 €

Štruktúra bežných výdavkov mesta Hnúšťa v roku 2025



Najvyšší percentuálny medziročný rast bežných výdavkov bol na bezpečnosti z dôvodu realizácie projektu MOPS. Pokles výdavkov bol vykázaný u výdavkov na strategické plánovanie, opravy a zhodnotenie majetku.

Výdavky na vzdelávanie predstavovali v r. 2025 až 62,4 % bežných výdavkov, čo oproti r. 2024 predstavuje nárast o 1,4 %.

4. Hospodárenie mesta za rok 2025

Výsledok rozpočtového hospodárenia mesta za rok 2025 podľa § 2 písm. b) a c) a § 10 ods. 3 písm. a) a b) zákona č. 583/2004 Z. z. v z. n. p. je prebytok vo výške 271 768,73 €.

V zmysle § 4 ods. 7 zákona č. 583/2004 Z. z. o rozpočtových pravidlách územnej samosprávy a o zmene a doplnení niektorých zákonov sa pre potreby vyčíslenia schodku rozpočtu obce a rozpočtu vyššieho územného celku alebo prebytku rozpočtu obce a rozpočtu vyššieho územného celku ako subjektov verejnej správy uplatňuje jednotná metodika platná pre Európsku úniu.

Prebytok v metodike ESA 95 je vykázaný po úprave schodku hospodárenia o zmenu stavu vybraných pohľadávok a záväzkov, pričom najväčší vplyv na výšku výsledku mal pokles zostatku krátkodobých záväzkov a pokles čistej hodnoty nedaňových pohľadávok po úprave o tvorbu opravných položiek.

Výpočet výsledku hospodárenia v metodike ESA 95		(v eurách)
Číslo riadku	Ukazovateľ (hlavná kategória ekonomickej klasifikácie)	Suma
1	PRÍJMY (100 + 200 + 300) a príjmové finančné operácie (400 + 500)	9 120 459
2	v tom: daňové príjmy (100)	3 179 496
3	nedaňové príjmy (200)	659 517
4	granty a transfery (300)	4 759 551
5	príjmové finančné operácie (400, 500)	521 895
6	z toho: príjmy z transakcií s finančnými aktívami a finančnými pasívami (400)	521 895
7	prijaté úvery, pôžičky a návratné finančné výpomoci (500)	0
8	VÝDAVKY (600 + 700) a výdavkové finančné operácie (800)	8 443 144
9	v tom: bežné výdavky (600)	7 939 462
10	kapitálové výdavky (700)	387 333
11	výdavkové finančné operácie (800)	116 349
12	Prebytok (+)/schodok (-), hotovostný (r.1 - r.8)	677 315
13	Prebytok (+)/schodok (-) po vylúčení príjmových a výdavkových finančných operácií (r.1 - r.5 - r.8 + r.11)	271 769
14	Zmena stavu vybraných pohľadávok (+, -) (r.15 - r.16) (r.10,23,32,49,51,52,53,56,57,59,61,63-66,68-70,75,78,79,81,96,111-113 súvahy)	-10 715
15	stav vybraných pohľadávok ku koncu sledovaného obdobia	256 197
16	stav vybraných pohľadávok k 31. 12. predchádzajúceho roka	266 912
17	Zmena stavu vybraných záväzkov (+, -) (r.19 - r.18) (r.141,142,144,145,146,149,152,154-157,160,161,163,164,169 súvahy)	12 431
18	stav vybraných záväzkov ku koncu sledovaného obdobia	537 732
19	stav vybraných záväzkov k 31. 12. predchádzajúceho roka	550 162
20	Zahnutie položiek časového rozlíšenia (r.14 + r.17)	1 716
21	Prebytok (+)/schodok (-) v metodike ESA 95 (r.13 + r.20)	273 485

Finančné usporiadanie rozpočtového hospodárenia:

V zmysle § 16 ods. 6 zákona č. 583/2004 Z. z. o rozpočtových pravidlách územnej samosprávy a o zmene a doplnení niektorých zákonov, sa pri usporiadaní prebytku rozpočtu na účely tvorby peňažných fondov z tohto prebytku vylučujú nevyčerpané účelovo určené prostriedky poskytnuté v predchádzajúcom rozpočtovom roku zo štátneho rozpočtu, ktoré možno použiť v rozpočtovom roku v súlade s osobitným predpisom.

Z prebytku rozpočtu vo výške 271 768,73 € sú **vylúčené účelovo určené prostriedky ŠR**, ktoré sa nevyčerпали v roku 2025 a je možné ich použiť v roku 2026:

- Nevyčerpané bežné dotácie:

dopravné ZŠ NR	873,44 €
dopravné ZŠ Klok.	17,34 €
dopravné MŠ NR	151,00 €
normatív ZŠ NR	18 316,00 €
normatív ZŠ Klok	16 592,00 €
normatív MŠ NR	9 100,41 €
normatív MŠ Klok	3 330,43 €
nenormatívne - podporné opatrenia MŠ NR - sebaobslužné úkony	19 555,63 €
nenormatívne - podporné opatrenia MŠ Klok - sebaobslužné úkony	8 896,00 €
nenormatívne - podporné opatrenia MŠ NR - pedagogický asistent	530,56 €
nenormatívne - MŠ VVP	899,00 €
nenormatívne - havarijné - ZŠ Klokočova strecha	119 716,00 €
dotácia na stravu v ŠJ MŠ, ZŠ	35 165,00 €
poplatok za parkovacie miesta na ďalší rok	0,00 €
zostatok na účte ZŠ	0,00 €
nespotrebovaná dotácia ZUŠ - vratka	0,00 €
nespotrebovaná dotácia na MOPS	54 967,72 €
Spolu	288 110,53 €

- Nevyčerpané kapitálové dotácie:

- nevykazujú zostatok

- tvorbu fondu rozvoja bývania vo výške 0,00 €

Spolu vylúčené účelovo určené prostriedky: 288 110,53 €

Po znížení prebytku o účelovo určené prostriedky je výsledkom hospodárenia schodok rozpočtu vo výške 16 341,80 €. Takto upravený schodok bol v rozpočtovom roku 2025 vysporiadaný zo zostatku finančných operácií.

Zostatok finančných operácií vo výške 405 545,78 € bude použitý nasledovne:

- vysporiadanie schodku bežného a kapitálového rozpočtu vo výške 16 341,80 €
- nevyčerpané vlastné príjmy ZŠ 16 706,17 €
- základ pre tvorbu fondov vo výške 372 497,81 €

Základ pre tvorbu peňažných fondov:

Rezervný fond - v zmysle § 15 ods. 4 zákona č. 583/2004 Z. z. v znení neskorších predpisov *nevznikla mestu povinnosť tvorby rezervného fondu z dôvodu vyčísleného schodku rozpočtu.* Z dôvodu vykázaného prebytku finančných operácií je navrhnutá tvorba rezervného fondu vo výške 10 % zo základu pre tvorbu fondov, t.j. vo výške **37 249,78 €.**

Fond rozvoja bývania - mesto zabezpečuje tvorbu z kapitálových príjmov dosiahnutých z predaja bytov. V r. 2025 mesto nezrealizovalo takýto predaj. **Čerpanie fondu** nebolo na r. 2025 rozpočtované.

Mestský fond – základ pre tvorbu fondov vo výške 372 497,81 € po úprave o

- tvorbu rezervného fondu vo výške 37 249,78 €
- tvorbu fondu rozvoja bývania vo výške 0,00 €

bude predmetom **tvorby mestského fondu** v celkovej výške **335 248,03 €.**

Dosiahnutý výsledok hospodárenia z účtovníctva za účtovné obdobie r. 2025:

Náklady (účtovná trieda 5):	hlavná činnosť	5 986 583,34 €
	podnikateľská činnosť	9 814,60 €
	spolu	5 996 397,94 €
Výnosy (účtovná trieda 6):	hlavná činnosť	5 886 983,44 €
	podnikateľská činnosť	5 922,59 €
	spolu	5 892 906,03 €
Výsledok hospodárenia:	hlavná činnosť	- 99 599,90 €
	podnikateľská činnosť	- 3 892,01 €
	spolu	- 103 491,91 €

Medziročný pokles straty oproti roku 2024 o 361 263,93 € bol vykázaný z dôvodu rastu výnosov a poklesu nákladov.

Oproti roku 2024 bol zaznamenaný výrazný nárast výnosov najmä u transferov, ktorý bol o 417 611 € vyšší ako pokles podielových daní súvisiaci so zmenou financovania materských škôl.

Dosiahnutý výsledok hospodárenia – **strata vo výške 103 491,91 €** bude zúčtovaná na syntetický účet **428 – Nevysporiadaný výsledok hospodárenia minulých rokov.**

Mesto Hnúšťa neposkytlo v r. 2025 žiadne záruky.

5. Fondy mesta

Tvorba, čerpanie a zostatky fondov mesta sú uvádzané v eurách s presnosťou na 2 desatinné miesta.

Rezervný fond

Mesto vytvára rezervný fond vo výške najmenej 10 % prebytku hospodárenia príslušného rozpočtového roka. Za rok 2025 je navrhnutá tvorba vo výške 10 % zo základu pre tvorbu fondov podľa popisu v časti 4 Záverečného účtu. Od roku 2025 sa rezervný fond vedie na samostatnom bankovom účte. O použití rezervného fondu rozhoduje mestské zastupiteľstvo.

Rezervný fond	Suma v €
Začiatkový zostatok k 1.1.2025	81 722,37
Tvorba RF v r. 2025	21 202,89
Čerpanie RF v r. 2025	0,00
Konečný zostatok RF k 31. 12. 2025	102 925,26
Tvorba RF po vysporiadaní za rok 2025 (návrh)	37 249,78

Mestský fond

Mestský fond	Suma v €
Začiatkový zostatok k 1. 1. 2025	132 705,70
Tvorba MF v r. 2025	172 453,13
Čerpanie MF v r. 2025	0,00
Konečný zostatok MF k 31. 12. 2025	305 158,83
Tvorba MF po vysporiadaní za rok 2025 (návrh)	335 248,03

Tvorba mestského fondu je vyčíslená v časti 4 Záverečného účtu.

Fond rozvoja bývania

Účet fondu rozvoja bývania	Suma v €
Začiatkový zostatok z roku 2024	4 607,02
Tvorba fondu rozvoja bývania:	100,00
v tom:	
- príjmy z predaja bytov	0,00
- presuny	100,00
- úroky	
Čerpanie fondu rozvoja bývania:	82,80
v tom:	
- rekonštrukcia miestnych komunikácií	0,00
- poplatky	82,80
Konečný zostatok k 31. 12. 2025	4 624,22

Fond rozvoja bývania z predaja bytov nebol v roku 2025 tvorený, nakoľko predaj bytov nebol realizovaný.

V čerpaní prostriedkov sú zahrnuté len bankové poplatky financované z presunutých prostriedkov mesta.

Sociálny fond

Tvorbu a použitie sociálneho fondu upravuje kolektívna zmluva.

Začiatkový zostatok U 472 k 1. 1. 2025:	5 129,56 €
tvorba SF v r. 2025:	23 527,41 €
čerpanie SF v r. 2025:	20 658,30 €
<u>Konečný zostatok U 472 k 31. 12. 2025:</u>	<u>7 998,67 €</u>

V roku 2026 bude účet sociálneho fondu doplnený o bankové poplatky nekryté úrokmi za rok 2025 a o tvorbu fondu za mesiac december 2025.

	rozpočet	plnenie
Začiatkový zostatok bankového účtu SF k 1. 1. 2025	3 359,18 €	3 359,18 €
Prírastky SF:		
príspevok na účet SF za 12/2024:	1 833,72 €	1 833,72 €
príspevok na účet SF za 1 - 12 /2025:	24 000,00 €	21 573,63 €
úroky na BU za rok 2025:	0,00 €	0,00 €
vyrovnanie poplatkov za r. 2024,2025 z bež. účtu:	40,00 €	0,00 €
Spolu prírastky na účte SF 2025:	25 873,72 €	26 766,53 €
Úbytky SF:		
príspevok na stravovanie	6 762,80 €	5 725,30 €
jubilanti	2 100,00 €	1 150,00 €
príspevok za darcovstvo krvi	500,00 €	0,00 €
regenerácia pracovnej sily	13 896,00 €	13 026,00 €
príspevok na kultúrne podujatie	2 320,00 €	757,00 €
sociálna výpomoc v prípade náhlej núdze	1 000,00 €	0,00 €
ambulantné ošetrovanie	168,00 €	0,00 €
bankové poplatky a daň z úrokov	40,00 €	108,80 €
Spolu úbytky na účt'a SF 2025:	26 786,80 €	20 767,10 €
Konečný zostatok na bank. účte SF k 31. 12. 2025	2 446,10 €	5 999,43 €

6. Finančné usporiadanie vzťahov

V súlade s ustanovením § 16 ods. 2 zákona č. 583/2004 o rozpočtových pravidlách územnej samosprávy a o zmene a doplnení niektorých zákonov v znení neskorších predpisov má mesto finančne usporiadať svoje hospodárenie vrátane finančných vzťahov k zriadeným alebo založeným právnickým osobám, fyzickým osobám - podnikateľom a právnickým osobám, ktorým poskytlo finančné prostriedky svojho rozpočtu, ďalej usporiadať finančné vzťahy k štátnemu rozpočtu, štátnym fondom, rozpočtom iných miest a obcí a k rozpočtom VÚC.

A.**Finančné usporiadanie voči zriadeným právnickým osobám, t.j. príspevkovým organizáciám:**

Poskytnuté príspevky príspevkovým organizáciám z rozpočtu mesta v eurách:

Organizácia	Bežný príspevok	Kapitálový príspevok	Spolu
Mestské kultúrne stredisko Hnúšťa	204 903,29	0	204 903,29

Hospodárenie príspevkových organizácií v eurách:

Organizácia	Náklady		Výnosy		Výsledok hospodárenia (po zdanení)	
	Hlavná činnosť	Podnikateľská činnosť	Hlavná činnosť	Podnikateľská činnosť	Z hlavnej činnosti	Z podnikateľskej činnosti
Mestské kultúrne stredisko Hnúšťa	274 859,14	10 667,08	269 760,36	11 279,90	- 5 098,78	551,54

Dosiahnutý výsledok hospodárenia **Mestského kultúrneho strediska Hnúšťa – strata po zdanení vo výške 4 547,24 €** (- 5 098,78 + 551,54) bude zúčtovaná na SU 428 - Nevysporiadaný výsledok hospodárenia minulých rokov. Tvorba rezervného fondu, prípadne iných fondov nebude realizovaná.

Príspevková organizácia využila transfery na financovanie prevádzkovej činnosti a financovanie schválených účelových akcií. Z poskytnutých transferov neboli vrátené do rozpočtu mesta žiadne nevyčerpané prostriedky.

Rozpočtové hospodárenie **Mestského kultúrneho strediska Hnúšťa** skončilo s **prebytkom vo výške 3 337,03 €**, ktorý bude zaradený do rozpočtu nasledujúcich rozpočtových rokov prostredníctvom príjmových finančných operácií.

Hospodárenie príspevkovej organizácie mesta Hnúšťa je prílohou záverečného účtu.

B.**Finančné usporiadanie voči založeným právnickým osobám, t. j. obchodným spoločnostiam:**

Účelová dotácia mesta Hnúšťa pre Služby mesta Hnúšťa, s.r.o. bola poskytnutá na financovanie prevádzkových nákladov letného kúpaliska vo výške 17 920 €. Dotácia bola vyúčtovaná v plnej výške v termíne dohodnutom v dotačnej zmluve.

V rámci majetkových vzťahov s MsBP Hnúšťa, s.r.o. sú od r. 2018 z dôvodu zmeny postupov účtovania zúčtované pohľadávky, záväzky, opravné položky k pohľadávkam, náklady a výnosy súvisiace s bytmi vo vlastníctve mesta Hnúšťa. Na tieto byty má mesto uzavretú zmluvu o správe bytov a nebytových priestorov s MsBP Hnúšťa. Časť bytov je v prenájme MsBP na základe nájmovej zmluvy.

Zároveň je v r. 2025 odúčtovaná opravná položka k finančnému majetku vo výške rozdielu medzi účtovnými hodnotami dlhodobého finančného majetku a hodnotou vlastného imania obchodných spoločností zriadených mestom k 31.12.2025 vo výške 259 €. Celkové zníženie hodnoty majetku obchodných spoločností predstavuje 1 289 339 €.

Individuálne účtovné závierky Mestskej investičnej spoločnosti Hnúšťa, s. r. o. a Mestského bytového podniku Hnúšťa, s. r. o. za rok 2025 sú zverejnené v registri účtovných závierok na www.registeruz.sk.

C.

Finančné usporiadanie voči štátnemu rozpočtu, obciam, VUC, OOCR, MAS Malohont:

<i>Bežné a kapitálové granty a transfery v eurách</i>	<i>prijaté</i>	<i>vyčerpané</i>	<i>vrátené</i>	<i>presunuté do r. 2026</i>
Základná škola-normatívne prostriedky KŠÚ	2 192 056,00	2 157 148,00	0,00	34 908,00
Základná škola - vzdelávacie poukazy	14 554,00	14 554,00	0,00	0,00
Základná škola – odchodné	4 220,00	4 220,00	0,00	0,00
Základná škola – dopravné	10 578,00	9 687,22	0,00	890,78
Základná škola – lyžiarsky výcvik	10 950,00	6 150,00	4 800,00	0,00
Základná škola – škola v prírode	11 100,00	8 700,00	2 400,00	0,00
Základná škola – príspevok na eduk. publikácie	20 915,00	20 915,00	0,00	0,00
Základná škola – havarijné stavy	119 716,00	0,00	0,00	119 716,00
Základná škola – podporné opatrenia	292 370,00	292 370,00	0,00	0,00
Základná škola – špecifická	7 227,00	7 227,00	0,00	0,00
Základná škola – rozvojové projekty	3 000,00	3 000,00	0,00	0,00
Materská škola-normatívne prostriedky KŠÚ	756 314,43	743 883,59	0,00	12 430,84
Materská škola - výchovnovzdelávací proces	11 900,00	11 001,00	0,00	899,00
Materská škola – podporné opatrenia	89 704,00	60 719,81	2,00	28 982,19
Materská škola – špecifická	2 558,00	2 558,00	0,00	0,00
Materská škola – dopravné	631,00	345,00	135,00	151,00
Materská škola – odchodné	3 034,00	3 034,00	0,00	0,00
ZUŠ - špecifická	4 876,00	4 876,00	0,00	0,00
CVČ - vzdelávacie poukazy	5 594,00	5 594,00	0,00	0,00
CVČ - špecifická	1 000,00	1 000,00	0,00	0,00
Hmotná núdza - bez ŠZŠ	2 838,60	2 838,60	0,00	0,00
Dotácia na stravovanie v ŠJ ZŠ a MŠ	212 383,80	177 218,80	0,00	35 165,00
Matričná činnosť a REGOB	16 915,80	16 915,80	0,00	0,00
Aktívna politika trhu práce	9 718,14	9 718,14	0,00	0,00
Terénni sociálni pracovníci	84 801,54	84 801,54	0,00	0,00
Starostlivosť o životné prostredie	850,11	850,11	0,00	0,00
Stavebný úrad	10 765,44	10 765,44	0,00	0,00
Projekt PoP - ZŠ, MŠ	237 033,86	237 033,86	0,00	0,00
Dotácia obcí na financovanie CVČ	3 069,00	3 069,00	0,00	0,00
Osobitný príjemca RP	13 430,00	13 430,00	0,00	0,00
Cestná doprava a miest. komunikácie	280,97	280,97	0,00	0,00
Chránená dielňa	14 901,03	14 901,03	0,00	0,00
opatrovateľská služba	107 602,17	107 602,17	0,00	0,00
stabilizačný príspevok OPS	6 000,00	6 000,00	0,00	0,00
Voľby	0,00	0,00	0,00	0,00
Projekty na podporu zamestnanosti	0,00	0,00	0,00	0,00
Dotácia VUC na Dni mesta	2 800,00	2 800,00	0,00	0,00
Projekt MOPS	101 000,00	46 032,28	0,00	54 967,72
Príspevok na ubytovanie - Ukrajina	7 050,00	7 050,00	0,00	0,00
financovanie odmien VS	118 978,93	118 217,21	761,72	0,00
Envirofond - separácia odpadu	9 569,41	9 569,41	0,00	0,00
Ministerstvo ŽP - refundácia monitoringu skládky	5 592,39	5 592,39	0,00	0,00
Iné bežné granty - klzisko, Dni mesta, MŠ	9 400,00	9 400,00	0,00	0,00
rekonštrukcia mostu Hačava	24 101,83	24 101,83	0,00	0,00
rekonštrukcia amfiteátra	90 524,46	90 524,46	0,00	0,00
rekonštrukcia Petrivaldskeho vily - interiér	94 999,77	94 999,77	0,00	0,00
rekonštrukcia spoločenskej miestnosti KD	5 120,28	5 120,28	0,00	0,00
Spolu:	4 752 024,96	4 455 815,71	8 098,72	288 110,53

Mesto Hnúšťa poskytlo dotáciu na prevádzku Centru voľného času v Revúcej vo výške 180 €. Prijaté aj poskytnuté dotácie boli použité a vyúčtované v stanovenom termíne.

D.

Finančné usporiadanie voči štátnym fondom:

Mesto neuzatvorilo v roku 2025 žiadnu zmluvu so štátnymi fondmi.

E.

Finančné usporiadanie voči organizáciám na území mesta:

Mesto v roku 2025 poskytlo dotácie v súlade s VZN č. 160/2021 o poskytovaní dotácií z rozpočtu mesta Hnúšťa na všeobecne prospešné účely:

Športové kluby:

Organizácia	IČO	Výška dotácie na r. 2025	z toho vrátené	Skutočné čerpanie k 31.12.2025
Taekwondo klub Hnúšťa	35998661	8 500,00 €	0,00 €	8 500,00 €
Kick-box Leon Hnúšťa	42392543	2 500,00 €	0,00 €	2 500,00 €
Klub slovenských turistov Hnúšťa	30231426	1 000,00 €	0,00 €	1 000,00 €
Mestský kynologický klub Hnúšťa	42198640	1 000,00 €	0,00 €	1 000,00 €
Volejbalový klub Iskra Hnúšťa	14220202	9 500,00 €	0,00 €	9 500,00 €
Futbalový klub Iskra Hnúšťa	14223040	20 800,00 €	0,00 €	20 800,00 €
Stolnotenisový klub Iskra Hnúšťa	42196400	500,00 €	0,00 €	500,00 €
Fitnes klub Iskra Hnúšťa	42194083	1 000,00 €	0,00 €	1 000,00 €
Slovenský rybársky zväz Tisovec	1782090610	200,00 €	0,00 €	200,00 €
SPOLU		45 000,00 €	0,00 €	45 000,00 €

Ostatné právnické osoby:

Organizácia	IČO	Výška dotácie na r. 2025	z toho vrátené	Skutočné čerpanie k 31.12.2025
Slovenský zväz zdravotne postihnutých	00698170	800,00 €	0,00 €	800,00 €
OZ Klub rómskych aktivistov na SR	37889010	500,00 €	0,00 €	500,00 €
Hnúšťaňské labky	52349896	2 800,00 €	0,00 €	2 800,00 €
OZ Horná Rimava	42012635	400,00 €	0,00 €	400,00 €
CZ ECA V Brádno	31904343	500,00 €	0,00 €	500,00 €
SPOLU		5 000,00 €	0,00 €	5 000,00 €

Dotácie podliehali zúčtovaniu s rozpočtom mesta v súlade s VZN č. 160/2021. Všetky dotácie boli vyčerpané v plnej výške a vyúčtované v stanovenom termíne.

7. Bilancia aktív a pasív k 31.12.2025

AKTÍVA

Aktíva v celých eurách	brutto	korekcia	netto
Neobežný majetok spolu	35 201 832,66	14 936 697,49	20 265 135,17
z toho :			
Dlhodobý nehmotný majetok	147 092,27	118 959,33	28 132,94
Dlhodobý hmotný majetok	31 467 356,93	13 528 399,16	17 938 957,77
Dlhodobý finančný majetok	3 587 383,46	1 289 339,00	2 298 044,46
Obežný majetok spolu	3 031 819,54	621 862,99	2 409 956,55
z toho :			
Zásoby	14 754,88	0,00	14 754,88
Zúčtovanie medzi subjekt. VS	887 940,48	0,00	887 940,48
Krátkodobé pohľadávky	869 209,73	621 862,99	247 346,74
Finančný majetok	1 259 914,45	0,00	1 259 914,45
Poskytn. návr. fin.výp.dlhod.	0,00	0,00	0,00
Poskytn. návr. fin.výp.krátkod.	0,00	0,00	0,00
Časové rozlíšenie-NBO, PBO	2 853,26	0,00	2 853,26
SPOLU	38 236 505,46	15 558 560,48	22 677 944,98

PASÍVA

Pasíva v celých eurách	
Vlastné imanie	9 939 875,31
z toho :	
oceňovacie rozdiely	0,00
Výsledok hospodárenia	9 939 875,31
- nevysporiadaný výsledok minulých rokov	10 043 367,22
- výsledok hospodárenia za účtovné obdobie	-103 491,91
Závazky	757 262,63
z toho :	
Rezervy	4 428,00
Zúčtovanie medzi subjektami verejnej správy	0,00
Dlhodobé záväzky	153 732,95
Krátkodobé záväzky	321 510,80
Bankové úvery	277 590,88
Časové rozlíšenie - výdavky a výnosy BO	11 980 807,04
SPOLU	22 677 944,98

8. Prehľad o stave a vývoji dlhu k 31.12.2025

Prehľad splátok a zostatkov úverov k 31.12.2025					
č. úveru	účel	ZZ k 1.1.2025	úroky od 1.1.2025	splátky od 1.1.2025	zostatok úveru
609/3591/2001	ŠFRB	99 563,51 €	4 223,66 €	10 173,82 €	89 389,69 €
529/CC/22	Petrivaldského vila, rekultivácia skládky	360 450,88 €	8 708,41 €	82 860,00 €	277 590,88 €
	SPOLU	460 014,39 €	12 932,07 €	93 033,82 €	366 980,57 €
z toho	Ú 461	360 450,88 €			277 590,88 €
	Ú 479	99 563,51 €			89 389,69 €

V r. 2022 mesto obstaralo pozemky v Mariassych záhrade na základe kúpnej zmluvy č. 52/2022 zo dňa 15. 6. 2022 v hodnote 62 880 € so splatnosťou v piatich ročných splátkach vo výške 12 576 €. Nesplatená časť k 31. 12. 2025 je vo výške 12 576 €.

V r. 2025 mesto nečerpalo nový úver.

Zadĺženosť mesta k 31. 12. 2025 vo vzťahu k čerpaniu návratných zdrojov financovania:

Dlh na účely vyčíslenia súladu s § 17 ods. 6 z. č. 583/2004:	
č. zmluvy	výška dlhu
529/CC/22	277 590,88 €
SPOLU	277 590,88 €
bežné príjmy r. 2024:	7 598 954,23 €
percento BP:	3,65%

Splátky na účely vyčíslenia súladu s § 17 ods. 6 z. č. 583/2004:	
č. zmluvy	výška splátok
609/3591/2001	14 397,48 €
52/2022	12 576,00 €
529/CC/22	91 568,41 €
SPOLU	118 541,89 €
bežné príjmy r. 2024:	3 717 124,47 €
percento BP:	3,19%

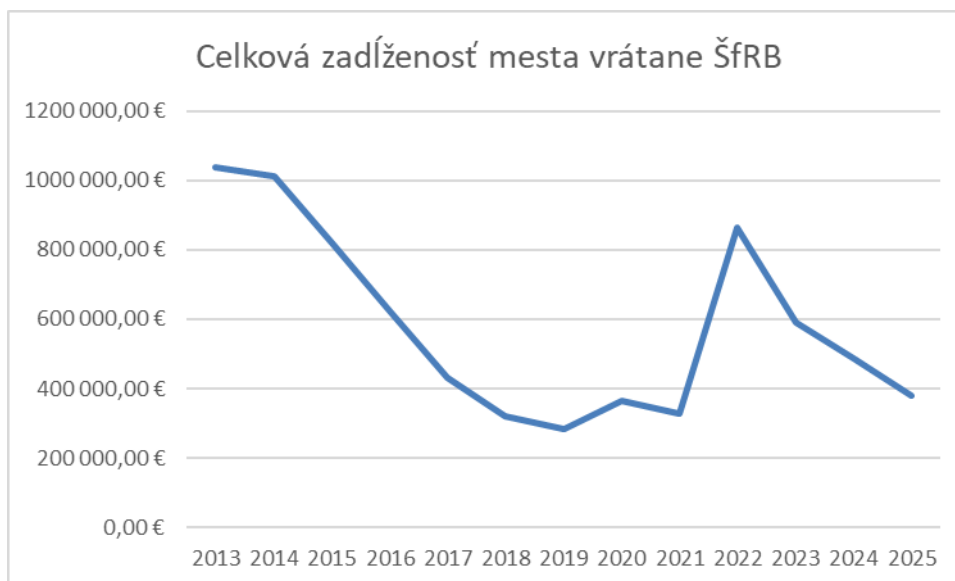
Použitie návratných zdrojov financovania je definované v zákone č. 583/2004 Z. z. o rozpočtových pravidlách územnej samosprávy a o zmene a doplnení niektorých zákonov § 17 ods. 6, v zmysle ktorého obec a vyšší územný celok môžu na plnenie svojich úloh prijať návratné zdroje financovania, len ak:

a) celková suma dlhu mesta neprekročí 60 % skutočných bežných príjmov predchádzajúceho rozpočtového roka – skutočný podiel zadĺženosti na bežných príjmoch za rok 2024 predstavoval **3,65 %**, čo predstavuje pokles oproti predchádzajúcemu roku o 1,32 %. Na znížení dlhu sa podieľalo najmä zníženie úverovej zaťaženia medziročne o 82 860 €. Do celkovej sumy dlhu obce sa nezapočítavajú záväzky z úveru poskytnutého zo Štátneho fondu rozvoja bývania bez ohľadu na vyčíslenie ročného nájomného za obecné nájomné byty (s účinnosťou od 1. 1. 2021) a dodávateľské úvery, pri ktorých nie je dohodnutý úrok,

b) suma ročných splátok návratných zdrojov financovania vrátane úhrady výnosov neprekročí 25 % skutočných bežných príjmov predchádzajúceho rozpočtového roka znížených o prostriedky poskytnuté z rozpočtu iného subjektu VS a EU a o prostriedky získané na základe osobitného predpisu – skutočný podiel ročných splátok (vrátane úhrady výnosov) na bežných príjmoch za rok 2024 predstavoval **3,19 %**, čo predstavuje pokles oproti predchádzajúcemu roku o 0,23 %. Do sumy ročných splátok sú započítané aj splátky úrokov a istiny úveru ŠFRB.

V nasledovnej tabuľke a grafe je zobrazený vývoj zadĺženosti mesta Hnúšťa za posledné roky.

Vývoj zadlženosti mesta		
rok	Celková zadlženost' mesta vrátane ŠFRB	Dlh podľa § 17 ods. 6 z.č. 583/2004
2013	1 038 374,70 €	21,44%
2014	1 010 974,61 €	23,48%
2015	819 205,84 €	17,65%
2016	625 430,22 €	10,71%
2017	430 926,13 €	6,30%
2018	321 846,11 €	4,74%
2019	283 210,55 €	3,69%
2020	366 585,22 €	4,75%
2021	327 540,34 €	3,27%
2022	864 583,95 €	11,80%
2023	590 296,97 €	7,28%
2024	485 166,39 €	4,97%
2025	379 556,57 €	3,65%



9. Hodnotenie plnenia programov mesta za rok 2025

V programovom rozpočte na rok 2025 bolo schválených 11 programov:

Príjmy a výdavky v eurách	Schválený rozpočet	Upravený rozpočet	Plnenie rozpočtu	Percentuálne plnenie
I. Príjmy	8 283 172	8 579 456	8 598 564	100,22%
II. Výdavky	8 689 448	9 069 124	8 326 795	91,81%
1. Plánovanie, manažment a kontrola	80 560	81 160	56 227	69,28%
2. Interné služby	164 000	170 780	127 497	74,66%
3. Správa majetku	754 476	792 228	542 769	68,51%
4. Služby občanom a podnikateľom	70 710	70 891	61 576	86,86%
5. Bezpečnosť	297 025	328 508	304 638	92,73%
6. Odpadové hospodárstvo a ŽP	311 160	311 210	298 134	95,80%
7. Kultúra a šport	259 300	276 403	272 814	98,70%
8. Vzdelávanie	5 008 743	5 201 776	4 974 179	95,62%
9. Sociálne služby	354 535	374 523	325 398	86,88%
10. Oddelenie služieb mesta Hnúšť'a	429 380	509 463	498 318	97,81%
11. Administratíva (bez FO)	959 559	952 181	865 245	90,87%
Prebytok(schodok) rozpočtu	-406 276	-489 669	271 769	
Finančné operácie - príjmové	499 136	615 489	521 895	84,79%
Finančné operácie - výdavkové	92 860	125 820	116 349	92,47%
Výsledok rozpočt. hospodárenia	0	0	677 315	

Zodpovednosť za príslušnú časť programového rozpočtu je v záverečnom účte uvedená podľa schváleného rozpočtu na r. 2025.

Program 1: Plánovanie, manažment a kontrola

Zámer programu

Samospráva reagujúca na podnety občanov, podnikateľov, návštevníkov mesta, plánujúca v zmysle trvalo udržateľného rozvoj a riadiace procesy s maximálnou efektívnosťou a transparentnosťou

Podprogram 1.1: Plánovanie

Zámer podprogramu: Budúcnosť mesta postavená na jasných plánoch

Programové plnenie:

Prvok	Cieľ	Merateľný ukazovateľ	Rozpočet	Plnenie k 31.12.2025	Plnenie v %
1.1.1:Strategické plánovanie					
	Zabezpečiť finančné prostriedky pre mesto z mimorozpočtových zdrojov	- počet podaných žiadostí o NFP za rok - podiel úspešnosti projektov z rozhodnutých žiadostí o NFP	9 60 %	9 44,4 %	100,0 74,0
Prvok	Cieľ	Merateľný ukazovateľ	Rozpočet	Plnenie k 31.12. 2025	Plnenie v %
1.1.2 Verejné obstarávanie					
	Transparentný a bezproblémový proces verejného obstarávania	- počet uskutočnených verejných obstarávaní dodávateľským spôsobom	2	2	100,0

Finančné plnenie:

v €

Podprogram	Prvok	Schválený rozpočet v €	Aktuálny rozpočet v €	Plnenie k 31.12.2025 v €	Plnenie v %
1.1:Plánovanie	1.1.1:Strategické plánovanie	25 000	21 700	1 979	9,1
	1.1.2:Verejné obstarávanie	8 000	8 000	6 765	84,6
Spolu:		33 000	29 700	8 744	29,4

Komentár:

Prvok 1.1.1: Strategické plánovanie

Zodpovednosť: Oddelenie projektového riadenia, školstva a sociálnych vecí

Výdavky boli rozpočtované na vypracovanie žiadostí, projektov a iné poplatky súvisiace s prípravou projektov na získanie mimorozpočtových finančných prostriedkov (geodetické zamerania, vyjadrenia, znalecké posudky). Zúčtované sú výdavky najmä na vypracovanie znaleckých posudkov.

Vypracované boli nasledovné žiadosti o poskytnutie NFP:

PREHLAD PROJEKTOVÝCH ZÁMEROV MESTA K 31.12.2025						
Projektové zábery predložené v roku 2025		COV	dotácia	Spolufinancovanie	projektová dokumentácia	stav
Zlepšenie podmienok bývania v meste Hnúšťa (Clementisova 197)	Úrad vlády SR	1 521 983,85	1 521 983,85	0,00		predložená žiadosť o NFP
Rekonštrukcia priestorov pre spolkovú činnosť	PPA (Mas Malohont)	5 122,49	5 120,28	2,21		schválené
Rekonštrukcia schodiska so zastrešením MsKS	MF SR - individuálne potreby	14 966,80	14 218,46	748,34		v zászobníku projektov
Zníženie energetickej náročnosti budovy ZŠ JFR - I.stupeň + jedáleň	Environmentálny fond - MoF	676 480,31	642 656,31	33 824,00		neshválená
Zavedenie systému množstvomého zberu KO v meste Hnúšťa	MŽP SR	553 984,94	509 666,14	44 318,80		Zmluva podpísaná
Rekonštrukcia cesty na ulíci Vansovej	Úrad splnomocnenca vlády pre rómske komunity	20 000,00	20 000,00	0,00		neshválené
Dni mesta Hnúšťa 2026	BBSK VZN 52/2024	8000	2500	5500		schválené
Materiálne vybavenie šatní v MŠH v Hnúšti	BBSK VZN 44/2021	12050	3000	900		schválené
Celkom:		2 792 538,39	2 713 645,04	78 893,35		

Projektové zábery implementované k 31.12.2025		COV	dotácia	Spolufinancovanie	projektová dokumentácia	stav
Rekonštrukcia cesty Kolónia	Úrad splnomocnenca vlády pre rómske komunity	438 962,71	438 962,71	0,00	pripravená	v zászobníku projektov
Rekonštrukcia amfiteátra	Mas Malohont	99 350,82	90 524,46	8 826,36	pripravená	schválené
Energetická efektívnosť ZŠ Klokočova (strecha, svietidlá)	Plán obnovy a odolnosti	228 705,07	228 705,07	0,00		schválené
C4 - Malotraktor s príslušenstvom	Environmentálny fond	15 559,50	14 999,00	560,50		schválené
Kybernetická bezpečnosť	MIRRI SR -	381 886,84	351 335,89	30 550,95		Schválené
Rekonštrukcia lávky Hačava	Mas Malohont	24 101,83	24 101,83	0,00	pripravená	schválené
Opatrovateľská služba v meste	ÚPSVaR		146 546,40			schválené
MOaPS	Úrad vlády SR		166 744,66			schválené
Terénna sociálna práca	MPSVaR					
Celkom:		1 188 566,77	1 461 920,02	39 937,81		

Projektové zábery v riešení k 30.6.2025						
Rekonštrukcia trhoviska -139 928,59 €	NRO 2024	139 928,00			pripravená	v pláne 2025
Rekonštrukcia športovej haly	SPR BBSK	1 052 831,94			pripravená.	v pláne 2026/2027
Inteligentná Hnúšťa - smart snímacie zariadenia (kamery)	UMR Rimavská Sobota	297 208,55			pripravené	v pláne 2026/2027
Rekonštrukcia zberného dvora	UMR Rimavská Sobota	306 864,19			pripravné	2026/2027
Revitalizácia priemyselného parku	Fond spravodlivej transformácie	2 700 000,00			projektová dokumentácia súčasťou projektu, paušálne náhrady (personál, prevádzkové) 7% v rozpočte projektu	2025/2026
Pump track Hnúšťa	Výzva FNPCR-01-2025	95 342,96	85 808,66	9 534,30	pripravená	neshválený
Celkom		4 496 832,68	0,00	0,00		

Výdavky projektového manažera na mzdy, poisťné a ostatné materiálové výdavky sú rozpočtované v programe Administratíva.

Prvok 1.1.2: Verejné obstarávanie

Zodpovednosť: Oddelenie výstavby, ŽP a VO

Externe sa realizovali nasledovné verejné obstarávania:

- Nadlimitná zákazka „Komplexné nakladanie s komunálnymi odpadmi na území mesta Hnúšťa“
- Podlimitná zákazka „Zvýšenie úrovne informačnej a kybernetickej bezpečnosti mesta Hnúšťa“

Vo vlastnej réžii sa realizovali nasledovné verejné obstarávania:

- Podlimitná zákazka „Oprava lávky a sanácia mostnej konštrukcie a vozovky v m.č. Hačava“
- Podlimitná zákazka „Rekonštrukcia amfiteátra“
- Podlimitná zákazka „Havarijný stav strechy so sanáciou omietok po zatečení v ZŠ Klokočova Hnúšťa“

Počas hodnoteného obdobia boli zrealizované aj prieskumy trhu pre zákazky do 50 000,- €.

Výdavky na uskutočnenie verejného obstarávania vo vlastnej réžii sú rozpočtované v programe Administratíva.

Podprogram 1.2: Manažment

Zámer podprogramu: Transparentný a flexibilný manažment mesta reagujúci na podnety občanov a podnikateľov, plánujúci v zmysle trvale udržateľného rozvoja, riadiaci všetky procesy s maximálnou efektívnosťou so zameraním na dosahovanie cieľov

Programové plnenie:

Prvok	Cieľ	Merateľný ukazovateľ	Rozpočet	Plnenie k 31.12.2025	Plnenie v %
1.2.3 Členstvo v samosprávnych organizáciách a združeniach					
Získavať potrebné informácie a skúsenosti pre rozvoj mesta		- počet organizácií, ktorých je mesto členom	10	10	100,0

Finančné plnenie:

v €

Podprogram	Prvok	Schválený rozpočet v €	Aktuálny rozpočet v €	Plnenie k 31.12.2025 v €	Plnenie v %
1.2:Manažment	1.2.1:Výkon funkcie primátora	4 000	3 700	2 553	69,0
	1.2.2:Výkon funkcie prednostky	0	0	0	0
	1.2.3:Členstvo v samosprávnych organizáciách a združeniach	28 000	28 000	26 537	94,8
Spolu:		32 000	31 700	29 091	91,8

Komentáre:

Prvok 1.2.1: Výkon funkcie primátora

Zodpovednosť: Primátor mesta

V tejto časti rozpočtu sú zahrnuté reprezentačné výdavky na pracovné obedy, pracovné zasadnutia, občerstvenia. Okrem toho sú tu rozpočtované prostriedky z rezervy primátora vo výške 1 000 €, ktoré boli čerpané nasledovne:

Futbalový kemp Iskra Hnúšťa	200,00 €
Majstrovstvá Európy - Kick Box	200,00 €
Volejbalový turnaj	105,05 €
Spolu	505,05 €

Prvok 1.2.2: Výkon funkcie prednostky MsÚ

Zodpovednosť: Prednostka MsÚ

Výdavky sú zúčtované v rámci programu Administratíva za účasť na odborných školeniach a seminároch, kde sa preferujú online stretnutia za účelom zabezpečenia efektívnejšieho a racionálnejšieho riešenia problémov samospráv.

Prvok 1.2.3: Členstvo v samosprávnych organizáciách a združeniach

Zodpovednosť: Prednostka MsÚ

Mesto je členom samosprávnych organizácií za účelom pomoci a podpory pri riadení a rozvíjaní miest a obcí. Výdavky predstavujú členské poplatky v týchto organizáciách:

Mikroregión Sinec-Kokavsko	3 216 €
MAS Malohont – financovanie integrovanej stratégie	7 370 €
MAS Malohont – financovanie Grantového systému	7 370 €
MAS Malohont – členský príspevok	50 €
Dobrovoľná požiarna ochrana	100 €
Asociácia prednostov	150 €
Asociácia komunálnych ekonómov	120 €
Združenie hlavných kontrolórov	100 €
ZMOS	1 502 €
ZMOGaM	2 584 €
ZPOZ	288 €
Oblasťná organizácia cestovného ruchu Gemer	3 687 €

Medziročný nárast členských príspevkov bol najmä z členstva v OOCR – vo výške 8,7 %.

Podprogram 1.3: Kontrola

Zámer podprogramu: Súlad činností a rozhodnutí samosprávy so zákonmi, všeobecne záväznými nariadeniami, vnútornými smernicami mesta a efektívne hospodárenie s verejnými prostriedkami a majetkom mesta

Programové plnenie:

Podprogram	Cieľ	Merateľný ukazovateľ	Rozpočet	Plnenie k 31.12.2025	Plnenie v %
1.3 Kontrola					
Zabezpečiť kontinuálnu kontrolu podľa schváleného plánu kontrolnej činnosti		- počet vykonaných kontrol za rok - počet vypracovaných odborných stanovísk	4 2	5 3	125,0 150,0

Finančné plnenie:

Podprogram	Prvok	Schválený rozpočet v €	Aktuálny rozpočet v €	Plnenie k 31.12.2025 v €	Plnenie v %
1.3:Kontrola		0	0	0	0

Komentár:

Zodpovednosť: Hlavná kontrolórka

Odborné stanoviská boli vypracované k návrhu rozpočtu na r. 2026-2028, k záverečnému účtu za r. 2024 a k čerpaniu úveru.

Finančné plnenie nie je osobitne hodnotené, výdavky súvisiace s kontrolnou činnosťou sú rozpočtované v rámci programu Administratíva.

Podprogram 1.4: Propagácia a marketing

Zámer:

Prít'azlivé mesto pre vlastných obyvateľov ako aj návštevníkov mesta

Informačné, propagačné materiály a produkty, prezentujúce mesto Hnúšťa

Programové plnenie:

Prvok	Cieľ	Merateľný ukazovateľ	Rozpočet	Plnenie k 31.12.2025	Plnenie v %
1.4.2:Kronika mesta					
	Zachytiť udalosti súvisiace so životom v meste	počet kalendárnych rokov dokumentovaných udalostí v kronike mesta sprístupnenej aj na web stránke mesta	1	0	0,0

Prvok	Cieľ	Merateľný ukazovateľ	Rozpočet	Plnenie k 31.12.2025	Plnenie v %
1.4.4:Mestské noviny					
Zabezpečiť pravidelnú informovanosť občanov mesta		- počet výtlačkov za rok - náklad	10 1 700 ks	10 2 400 ks	100,0 141,2

Prvok	Cieľ	Merateľný ukazovateľ	Rozpočet	Plnenie k 31.12.2025	Plnenie v %
1.4.5:Informačné tabule					
Zabezpečiť orientáciu obyvateľov a návštevníkov mesta		- počet informačných a orientačných tabúl mesta vrátane elektronickej informačnej tabule	7	7	100,0

Finančné plnenie:

Podprogram	Prvok	Schválený rozpočet v €	Aktuálny rozpočet v €	Plnenie k 31.12.2025 v €	Plnenie v %
1.4: Propagácia a marketing	1.4.1. Propagácia a prezentácia mesta	5 000	5 000	4 771	95,4
	1.4.2: Kronika mesta	1 500	666	0	0,0
	1.4.3: WEB stránka mesta	1 900	6 934	6 934	100,0
	1.4.4: Mestské noviny	6 960	6 960	6 688	96,1
	1.4.5: Informačné tabule	200	200	0	0,0
Spolu:		15 560	19 760	18 392	93,1

Komentáre:

Prvok 1.4.1. Propagácia a prezentácia mesta

Zodpovednosť: Primátor mesta

Vo výdavkoch sú zahrnuté nákupy propagačných predmetov v hodnote 4 771 €. Letný tábor pre deti z Poľska nebol organizovaný.

Prvok 1.4.2. Kronika mesta

Zodpovednosť: Prednostka MsÚ

V súvislosti s vedením kroniky mesta neboli v roku 2025 čerpané osobné výdavky za spracovanie kroniky, ani výdavky na tlač a viazanie kroník. Spracovanie kroniky je plánované na r. 2026 s postupným doplnením chýbajúcich rokov.

Prvok 1.4.3. WEB stránka mesta

Zodpovednosť: Oddelenie projektového riadenia, školstva a soc. vecí

Prostredníctvom internetovej stránky mesto hnusta.sk je zabezpečená informovanosť občanov o aktuálnych udalostiach v meste. Ročné licenčné poplatky vrátane zabezpečenia SSL a prevádzky GDPR predstavovali 2 162 €, licenčný poplatok za aplikáciu V obraze 357 €, pripojenie úradnej tabule na CUET 461 € a aktualizácia web-stránky 3 954 €.

Prvok 1.4.4. Mestské noviny

Zodpovednosť: Redakčná rada

Informovanosť je zabezpečená aj vydávaním mesačníka Hnúšťanský hlas s aktuálnym nákladom 2 400 ks. Jednotlivé čísla sú zverejňované aj na web-stránke mesta. Výdavky súvisiace s vydávaním mestských novín predstavujú za rok 2025 sumu 6 604 €, poplatky do SOZA a SLOVGRAM za použitie autorských práv boli čerpané vo výške 84 €.

Prvok 1.4.5. Informačné tabule

Zodpovednosť: Primátor mesta

V roku 2025 boli rozpočtované výdavky na údržbu, opravu, príp. zriadenie nových informačných tabúl. Rozpočet nebol počas roka čerpaný.

Program 2: Interné služby

Zámer

Plynulá a flexibilná činnosť mestskej samosprávy

Podprogram 2.1: Právne a exekučné služby

Zámer: Profesionálne právne služby pre mesto

Programové plnenie:

Podprogram	Cieľ	Merateľný ukazovateľ	Rozpočet	Plnenie k 31.12.2025	Plnenie v %
2.1:Právne služby					
	Znížiť stav pohľadávok mesta z predchádzajúcich rokov	- hodnota pohľadávok uspokojených prostredníctvom zazmluvnených právnych služieb	20 000 €	12 995 €	65,0

Finančné plnenie:

Podprogram	Prvok	Schválený rozpočet	Aktuálny rozpočet	Plnenie k 31.12.2025 v €	Plnenie v %
2.1:Právne služby		10 000	10 000	2 844	28,4

Zodpovednosť: Prednostka MsÚ

Výdavky boli čerpané na súdne poplatky súvisiace s vymáhaním pohľadávok vo výške 517 €, a všeobecné právne poradenstvo v hodnote 2 214 €.

Podprogram 2.2: Daňová a rozpočtová politika
Zámer: Rozpočtová politika založená na účinnej daňovej politike

Programové plnenie:

Prvok	Cieľ	Merateľný ukazovateľ	Rozpočet	Plnenie k 31.12.2025	Plnenie v %
2.2.1:Audit a rating					
Zabezpečiť dôslednú a nezávislú kontrolu hospodárenia mesta a vedenia účtovníctva		- počet zrealizovaných auditorských kontrol	2	2	100,0
		- počet organizácií mesta, u ktorých bol vykonaný audit ročného hospodárenia	2	1	50,0

Prvok	Cieľ	Merateľný ukazovateľ	Rozpočet	Plnenie k 31.12.2025	Plnenie v %
2.2.2:Daňová agenda					
Zabezpečiť efektívne plnenie rozpočtu miestnych daní a poplatkov		-počet zaslaných výziev na úhradu nedoplatkov	950	1 456	153,3
		- počet doručených rozhodnutí na miestne dane a poplatky	5 650	5 641	99,8

Prvok	Cieľ	Merateľný ukazovateľ	Rozpočet	Plnenie k 31.12.2025	Plnenie v %
2.2.3:Rozpočtová agenda a účtovníctvo					
Zabezpečiť pravidelné monitorovanie rozpočtového procesu		- počet vypracovaných monitorovacích a hodnotiacich správ	2	2	100,0

Finančné plnenie:

Podprogram	Prvok	Schválený rozpočet v €	Aktuálny rozpočet v €	Plnenie k 31.12.2025 v €	Plnenie v %
2.2:Daňová a rozpočtová politika	2.2.1:Audit a rating	5 000	5 000	4 428	88,6
	2.2.2:Daňová agenda	0	0	0	0
	2.2.3:Rozpočtová agenda a účtovníctvo	0	0	0	0
Spolu:		5 000	5 000	4 428	88,6

Komentáre:

Prvok 2.2.1: Audit a rating

Zodpovednosť: Oddelenie ekonomiky a financovania

Výdavky sú rozpočtované za výkon auditorskej činnosti v oblasti účtovníctva. V roku 2025 bolo vykonané overovanie účtovných dokladov, inventarizácie, ročnej závierky a záverečného účtu za rok 2024 a konsolidovanej ročnej závierky za r. 2024 vrátane výročnej správy. Audit účtovnej závierky za r. 2024 bol vykonaný aj u Mestského bytového podniku Hnúšťa, s.r.o..

Prvok 2.2.2: Daňová agenda

Zodpovednosť: Oddelenie ekonomiky a financovania

Daňová činnosť v roku 2025 bola zameraná predovšetkým na prípravu, kontrolu, vyrubovanie dane formou spoločných rozhodnutí na všetky miestne dane, vyrubovanie poplatkov za komunálny

odpad a doručovanie súvisiacich rozhodnutí na r. 2025. Dôležitou súčasťou bola aj vyhľadávacia činnosť vykonávaná v súlade s daňovým poriadkom. Celkovo bolo vystavených 2 780 rozhodnutí na miestne dane a 2 861 platobných výmerov na poplatky za komunálny odpad. Na zaplatenie dane z nehnuteľností bolo zaslaných 649 výziev a na zaplatenie poplatku za TKO 807 výziev. Výška nedoplatkov je popísaná v prílohe č. 3 Záverečného účtu.

Prvok 2.2.3: Rozpočtová agenda a účtovníctvo

Zodpovednosť: Oddelenie ekonomiky a financovania

Návrh rozpočtu na rok 2025 bol vypracovaný do konca roka 2024. Mestské zastupiteľstvo takto predložený rozpočet schválilo dňa 16. 12. 2024. Monitorovacia správa bola vypracovaná za obdobie 1. polroka 2025. Monitorovanie rozpočtu sa zabezpečuje priebežne, o čom svedčia vykonané zmeny v rozpočte.

Bežné výdavky na túto činnosť sú zahrnuté v programe č. 11 - Administratíva, sú to výdavky na mzdy, poisťné do poisťovní, tovary a služby.

Vedenie účtovníctva je zabezpečené v súlade s platným znením zákona o účtovníctve. Za rok 2024 bolo v rámci individuálnej účtovnej závierky mesta Hnúšťa a konsolidovanej účtovnej závierky schválené celoročné hospodárenie bez výhrad.

Podprogram 2.3: Činnosť orgánov mesta

Zámer: Efektívna činnosť samosprávnych orgánov

Programové plnenie:

Podprogram 2.3:Činnosť orgánov mesta	Cieľ	Merateľný ukazovateľ	Rozpočet	Plnenie k 31.12.2025	Plnenie v %
Zabezpečiť efektívne a vecné rokovanie samosprávnych orgánov		- počet pripravených zasadnutí mestského zastupiteľstva v roku	12	9	75,0
		- počet pripravených zasadnutí komisií MsZ	50	41	82,0
		- počet pripravených zasadnutí výborov MČ	8	8	100,0
		- počet zrealizovaných mikroprojektov v rámci participatívneho rozpočtu za rok	3	2	66,6

Finančné plnenie:

Podprogram	Prvok	Schválený rozpočet v €	Aktuálny rozpočet v €	Plnenie k 31.12.2025 v €	Plnenie v %
2.3:Činnosť orgánov mesta		65 500	65 800	44 237	67,2

Komentáre:

Zodpovednosť: Sekretariát primátora mesta

Finančné prostriedky predstavujú odmeny a zákonné poistenie poslancov, zástupcu primátora mesta, členov komisií, zapisovateľiek v zmysle Zásad odmeňovania poslancov a členov komisií MsZ v celkovej výške 40 382 €. Medziročný pokles bol spôsobený najmä nižším počtom zasadnutí MsZ a nižšou účasťou na rokovaní. Náklady na občerstvenie na zasadnutia MsZ, MsR, komisií MsZ boli vo výške 555 €. Na projekty participatívneho rozpočtu bolo rozpočtovaných 4 000 €, z toho skutočné čerpanie bolo vo výške 3 300 €.

Ostatné výdavky na všetky činnosti potrebné k zabezpečeniu zasadnutí orgánov mesta, spracovanie zápisníc, príprava uznesení a pod. sú zahrnuté v programe Administratíva.

Podprogram 2.4: Vzdelávanie zamestnancov mesta
Zámer: Profesionálny a kvalifikovaný personál MsÚ

Programové plnenie:

Podprogram 2.4: Vzdelávanie zamestnancov mesta	Cieľ	Merateľný ukazovateľ	Rozpočet	Plnenie k 31.12.2025	Plnenie v %
Zabezpečiť zvýšenie profesionality a odbornej zdatnosti zamestnancov MsÚ		- priemerný počet školení a webinárov na 1 zamestnanca MsÚ za rok	3	3	100,0

Finančné plnenie:

Podprogram	Prvok	Schválený rozpočet v €	Aktuálny rozpočet v €	Plnenie k 31.12.2025 v €	Plnenie v %
2.4: Vzdelávanie zamestnancov mesta		5 500	5 500	4 827	87,8

Komentáre:

Zodpovednosť: Prednostka MsÚ

V rámci vzdelávania zamestnancov boli využívané aj možnosti e-learningu formou webinárov z rôznych oblastí fungovania verejnej správy. Poplatky za semináre boli vo výške 3 549 €, odborné časopisy a publikácie 1 279 €.

Podprogram 2.5: Archív a registratúra

Zámer: Efektívna a prehľadná správa archívu a registratúry

Programové plnenie:

Podprogram 2.5: Archív a registratúra	Cieľ	Merateľný ukazovateľ	Rozpočet	Plnenie k 31.12.2025	Plnenie v %
Zabezpečiť efektívne plnenie zákonných požiadaviek na správu registratúry a archiváciu dokumentov		- počet evidovaných záznamov prostredníctvom registratúry za rok	13 000	10 782	82,9

Finančné plnenie:

Podprogram	Prvok	Schválený rozpočet v €	Aktuálny rozpočet v €	Plnenie k 31.12.2025 v €	Plnenie v %
2.5: Archív a registratúra		0	886	885	99,9

Komentáre:

Zodpovednosť: Oddelenie projektového riadenia, školstva a sociálnych vecí

Výdavky rozpočtované na spracovanie záznamov, skartáciu a archiváciu dokumentov a licenčný poplatok za elektronickú registratúrnú knihu boli čerpané vo výške 885 €. Bežné výdavky na zabezpečenie činností tejto aktivity sú zahrnuté v programe Administratíva.

Podprogram 2.6: Informačné technológie

Zámer: Bezpečný informačný systém

Programové plnenie:

Podprogram 2.6:Informačné technológie	Cieľ	Merateľný ukazovateľ	Rozpočet	Plnenie k 31.12.2025	Plnenie v %
Zabezpečiť vhodné bezporuchové softwarové prostredie pre činnosť MsÚ		- zabezpečenie legálnych licencií a softwarových aplikácií pre užívateľov a servery	100 %	80 %	80,0
Zabezpečenie opatrení GDPR		-množstvo prevedených opatrení GDPR	2	2	100,0

Finančné plnenie:

Podprogram	Prvok	Schválený rozpočet v €	Aktuálny rozpočet v €	Plnenie k 31.12.2025 v €	Plnenie v %
2.6:Informačné technológie		59 700	65 294	61 021	93,5

Komentáre:

Zodpovednosť: Prednostka MsÚ, správca počítačovej siete

Výdavky boli rozpočtované na údržbu a doplnenie hardwaru a softwaru, dokonalejšiu ochranu dát, údržbu počítačovej siete, ročné poplatky. Z celkových výdavkov 61 021 € predstavoval zmluvný poplatok pre dodávateľa SW – Cora Geo 22 678 €, iné licencie (Sayfor, eSYST, Kros, Windows, e-licencie) 5 400 €, správa počítačovej siete 10 663 €, ročná podpora a aktualizácia bezpečnostnej politiky 4 539 €, výpočtová technika 4 647 €, služby (rozšírenie záruky, exchange, fortigate, podpora, audit kybernetickej bezpečnosti, iné) v hodnote 9 711 €. Kapitálové výdavky boli čerpané vo výške 3 383 € na schvaľovací modul. Medziročný nárast výdavkov bol na úrovni 33,5 %.

Podprogram 2.7: Autodoprava

Zámer: Efektívna a bezpečná doprava autami

Programové plnenie:

Podprogram 2.7:Autodoprava	Cieľ	Merateľný ukazovateľ	Rozpočet	Plnenie k 31.12.2025	Plnenie v %
Zabezpečiť bezporuchové a bezpečné fungovanie autodopravy		- počet servisných prehliadok služobných motorových vozidiel v roku	4	7	175,0
		- počet TK a EK služobných motorových vozidiel v roku	4	4	100,0

Finančné plnenie:

Podprogram	Prvok	Schválený rozpočet v €	Aktuálny rozpočet v €	Plnenie k 31.12.2025 v €	Plnenie v %
2.7:Autodoprava		18 300	18 300	9 254	50,6

Komentáre:

Zodpovednosť: Oddelenie výstavby, ŽP a VO

Výdavky boli rozpočtované na údržbu a prevádzku motorových vozidiel - spotrebu pohonných hmôt, olejov, údržbu a opravu, povinné zmluvné a havarijné poistenie, prepravné a iné poplatky. Výdavky boli vyčerpané na pohonné hmoty a oleje 2 195 €, poistenie 3 237 €, karty a poplatky 440 €, prepravné 100 €, servis a opravy 3 282 €. Medziročný pokles výdavkov bol dosiahnutý z dôvodu nižších výdavkov na opravy vozidiel a pohonné hmoty.

Režijné výdavky na mzdy, odvody do poisťovní sú rozpočtované v programe Administratíva.

Podprogram 2.8. Zabezpečenie úkonov spojených s voľbami

Zámer: Hladký priebeh volieb

Programové plnenie:

Podprogram	Cieľ	Merateľný ukazovateľ	Rozpočet	Plnenie k 31.12.2025	Plnenie v %
2.8:Zabezpečenie úkonov spojených s voľbami					
Zabezpečiť administráciu volieb a referend		- počet volieb a referend v danom roku	0	0	

Finančné plnenie:

Podprogram	Prvok	Schválený rozpočet v €	Aktuálny rozpočet v €	Plnenie k 31.12.2025 v €	Plnenie v %
2.8:Zabezpečenie úkonov spojených s voľbami		0	0	0	

Komentáre:

Zodpovednosť: Prednostka MsÚ

Predmetom tejto aktivity je zabezpečiť hladký priebeh volieb, prípadne referenda. Finančné prostriedky na vykonanie týchto činností sú poskytované zo ŠR. V r. 2025 sa nekonali žiadne voľby.

Program 3: Správa majetku mesta

Zámer: Maximálne a efektívne využívanie majetku mesta a jeho zhodnotenie

Podprogram 3.1: Správa a údržba majetku mesta

Zámer: Maximálne a efektívne využívanie majetku mesta

Programové plnenie:

Podprogram	Cieľ	Merateľný ukazovateľ	Rozpočet	Plnenie k 31.12.2025	Plnenie v %
3.1. Správa a údržba majetku mesta					
Zabezpečiť opravy a údržbu majetku mesta za účelom následného využívania		- celková hodnota opráv a údržby majetku mesta za rok	50 000 €	73 043 €	146,1

Finančné plnenie:

Podprogram	Prvok	Schválený rozpočet v €	Aktuálny rozpočet v €	Plnenie k 31.12.2025 v €	Plnenie v %
3.1:Správa a údržba majetku mesta		120 150	146 400	136 498	93,2

Komentár:

Zodpovednosť: Oddelenie výstavby, ŽP a VO

Prostriedky sú rozpočtované na opravu a údržbu majetku mesta a na odmeny zamestnancom mimopracovného pomeru, ktorí dohliadajú na tento majetok v miestnych častiach Hnúšte. Tieto výdavky boli zúčtované vo výške 1 095 €.

V rámci opravy havarijných stavov v celkovej výške 27 379 € sa zrealizovali najmä opravy cestných žľabov na ul. Rumunskej armády v hodnote 7 527 €, opravy havarijného stavu mestského bytu v hodnote 11 898 €, odvodňovací rigol na ul. 1. mája v hodnote 4 523 € a nevyhnutné opravy Domu smútku v hodnote 2 700 €.

Boli vykonané aj bežné opravy v hodnote 43 801 € – most v Maši 15 697 €, osadenie betónových žľabov Hačava-Skálie 3 830 €, oprava ciest na Polome 4 755 €, opravy šatní v MŠH 3 520 €, montáž brány v zbernom dvore a vjazdu na váhu 4 493 €, spevnená plocha pri klube dôchodcov 2 523 €, bezbariérový vstup na amfiteáter 2 389 €, zábradlie Petrivaldských vila 1 838 €, maľovanie MŠH a oprava obloženia palubovky 2 896 € a iné menšie opravy a údržba mestského majetku. Úprava a výsadba zelene bola zrealizovaná v hodnote 629 €.

Služby spojené so zabezpečením prevádzky priemyselnej zóny boli poskytnuté na základe zmluvy so Službami mesta Hnúšťa, s.r.o. v celkovej hodnote 60 300 €.

Súčasťou výdavkov boli aj poplatky za užívanie multifunkčného zariadenia a alarmu MsÚ, passportu a agregátu v priemyselnom parku.

Podprogram 3.2: Oprava pozemných komunikácií

Zámer: Bezpečná premávka vďaka kvalitným komunikáciám

Finančné plnenie:

Podprogram	Prvok	Schválený rozpočet v €	Aktuálny rozpočet v €	Plnenie k 31.12.2025	Plnenie v %
3.2: Oprava pozemných komunikácií		15 000	13 750	12 685	92,3

Komentár:

Zodpovednosť: Oddelenie výstavby, ŽP a VO

Rozpočtované boli všetky výdavky súvisiace s opravou pozemných komunikácií, opravou výtlkov po zime a doplnením dopravného značenia. Opravy komunikácií po zimnej sezóne vykonané Banskobystrickou regionálnou správou ciest boli v celkovej hodnote 9 592 €, úprava vjazdu na oddelení služieb v hodnote 1 553 €, iné úpravy miestnych komunikácií v hodnote 1 540 €.

Podprogram 3.3: Nájomné byty

Zámer: Podpora a rozvoj kvality bývania

Programové plnenie:

Podprogram 3.3:Nájomné byty	Cieľ	Merateľný ukazovateľ	Rozpočet	Plnenie k 31.12.2025	Plnenie v %
Zabezpečiť vhodné bývanie pre žiadateľov-obyvateľov mesta prostredníctvom nájomných bytov		- počet nájomných bytov neurčených na predaj (BJ 225 a 250)	68	68	100,0
		- celkový počet nájomných bytov	117	104	88,9
		- celkové využitie nájomných bytov za rok	94 %	98 %	104,3

Finančné plnenie:

Podprogram	Prvok	Schválený rozpočet v €	Aktuálny rozpočet v €	Plnenie k 31.12.2025 v €	Plnenie v %
3.3:Nájomné byty		28 550	28 550	26 880	94,2

Komentár:

Zodpovednosť: Oddelenie výstavby, ŽP a VO, Mestský bytový podnik Hnúšťa

Správu nájomných bytov mesta vykonáva Bytový podnik Hnúšťa, s. r. o. založená mestom. Hospodárenie tejto spoločnosti je hodnotené osobitne. V tejto časti rozpočtu sú zahrnuté výdavky na príspevok do fondu údržby za neobsadené nájomné byty a výdavky na opravy, údržbu a revízie mestských bytov vo výške 5 373 €. Prostredníctvom osobitného bankového účtu sú realizované transakcie za energie a správu všetkých mestských bytov, ktoré boli čerpané vo výške 21 507 €. Tieto výdavky sú kryté v príjmovej časti rozpočtu sumou 21 206 €. V priebehu roka 2025 neboli predané žiadne mestské byty.

Podprogram 3.4. Zhodnotenie majetku mesta – investície

Zámer: Zhodnocovanie majetku mesta – napĺňanie zámerov Programu hospodársko-sociálneho rozvoja mesta

Programové plnenie:

Podprogram	Cieľ	Merateľný ukazovateľ	Rozpočet	Plnenie k 31.12.2025	Plnenie v %
3.4. Zhodnotenie majetku mesta-investície					
Zabezpečiť zhodnotenie majetku mesta za účelom následného využívania		- minimálna hodnota celkového zhodnotenia majetku mesta ročne	200 000 €	366 706 €	183,4

Finančné plnenie:

Podprogram	Prvok	Schválený rozpočet v €	Aktuálny rozpočet v €	Plnenie k 31.12.2025 v €	Plnenie v %
3.4:Zhodnotenie majetku mesta-investície		590 776	603 528	366 706	60,8

Komentáre:

Zodpovednosť: Oddelenie výstavby, ŽP a VO

Akcie zahrnuté v tomto podprograme boli v roku 2025 financované z vlastných prostriedkov predchádzajúcich rokov vo výške 213 057 €, zo štátneho rozpočtu 104 832 € (most Hačava, rekonštrukcia amfiteátra, rekonštrukcia spoločenskej miestnosti KD), z účelových prostriedkov ŠR z predchádzajúceho roka 38 777 € (investície z dotácie MF SR – most Hačava a malotraktor z Envirofonde) a z predaja majetku 10 040 € (obstaranie pozemkov).

Počas roka bol rozpočet upravený vo viacerých položkách. Členenie kapitálových výdavkov je uvedené v tabuľke v časti 3 záverečného účtu.

Vo výdavkoch na spracovanie projektových dokumentácií sú zúčtované výdavky na PD Pump track 1 814 €, PD požiaro-bezpečnostného riešenia MsKS 1 045 €, PD skládky TKO 4 133 €, aktualizácia PD rekonštrukcie ZŠ JFR II. etapa 4 459 €, doplnenie PD rekonštrukcie BD 197 v hodnote 11 537 €.

V rámci rekonštrukcie miestnych komunikácií sú zahrnuté výdavky chodník na ul. M.R.Štefánika 35 632 €, spevnené plochy NR 39 978 € a asfaltovanie ul. J. Kráľa v hodnote 32 703 €.

Program 4: Služby občanom a podnikateľom

Zámer

Maximálne kvalitné a ústretové služby pre občanov a podnikateľov mesta

Podprogram 4.1: Organizácia občianskych obradov

Zámer: Najvýznamnejšie okamihy života občanov na vysokej spoločenskej úrovni

Programové plnenie:

Podprogram	Cieľ	Merateľný ukazovateľ	Rozpočet	Plnenie k 31.12.2025	Plnenie v %
4.1: Organizácia občianskych obradov					
	Zabezpečiť dôstojnú organizáciu občianskych obradov a ostatných slávnostných podujatí mesta	- počet zrealizovaných sobášov a uvítaní do života za rok - počet spomienkových obradov organizovaných mestom	45 1	27 2	60,0 200,0

Finančné plnenie:

Podprogram	Prvok	Schválený rozpočet v €	Aktuálny rozpočet v €	Plnenie k 31.12.2025 v €	Plnenie v %
4.1: Organizácia občianskych obradov		10 000	10 000	6 292	62,9

Komentáre:

Zodpovednosť: Matričný úrad

Okrem zrealizovaných sobášov a uvítaní do života boli organizované aj iné akcie, ako napr.: odovzdávanie maturitných vysvedčení, životné jubileá a iné. Spolu bolo uskutočnených 27 akcií. Rozpočtované výdavky na občianske obrady a akcie ZPOZ boli použité na všeobecný materiál (kvety, knihy na uvítanie do života, výzdoba, a pod.) vo výške 480 €, odmeny mimo pracovného pomeru vrátane poistného boli vo výške 5 812 €. Časť rozpočtovaných odmien bola vyplatená z prostriedkov určených na činnosť orgánov mesta (účasť poslancov na občianskych obradoch).

Podprogram 4.2: Vybavovanie žiadostí, evidencie a služby pre obyvateľov a podnikateľov

Zámer: Flexibilné a kvalitné služby mesta poskytované 5 dní v týždni

Programové plnenie:

Prvok	Cieľ	Merateľný ukazovateľ	Rozpočet	Plnenie k 31.12.2025	Plnenie v %
4.2.1: Podateľňa a služby klientskeho centra					
	Rozšíriť dostupnosť služieb mesta pre obyvateľov	- počet zrealizovaných pokladničných operácií za rok	5 000	4 273	85,5

Prvok 4.2.2:Činnosť matriky	Cieľ	Merateľný ukazovateľ	Rozpočet	Plnenie k 31.12.2025	Plnenie v %
Zabezpečiť kvalitné a včasné služby matriky a efektívne využívanie personálnych kapacít (úväzok 0,8 %)		- priemerný počet úkonov vykonaných matrikou za rok	800	663	82,9
Znížiť náklady na personálne zabezpečenie chodu matriky zabezpečením vlastných príjmov		-počet spoplatnených úkonov matriky za rok	400	231	57,8

Prvok 4.2.3:Osvedčovanie listín a podpisov	Cieľ	Merateľný ukazovateľ	Rozpočet	Plnenie k 31.12.2025	Plnenie v %
Zabezpečiť efektívne služby pre občanov v oblasti osvedčovania		- počet úkonov za rok	3 500	3 068	87,7
		-vlastné príjmy matriky na úseku overovania podpisov a listín za rok	6 000 €	5 984 €	99,7

Prvok 4.2.4:Evidencia obyvateľov	Cieľ	Merateľný ukazovateľ	Rozpočet	Plnenie k 31.12.2025	Plnenie v %
Zabezpečiť dôslednú evidenciu obyvateľov mesta		Počet vybavených žiadostí súvisiacich s evidenciou obyvateľov za rok	600	621	103,5

Prvok 4.2.5:Prideľovanie súpisných a orientačných čísel	Cieľ	Merateľný ukazovateľ	Rozpočet	Plnenie k 31.12.2025	Plnenie v %
Zabezpečiť profesionálne služby pri prideľovaní súpisných a orientačných čísel		- počet vydaných rozhodnutí o určení súpisného čísla	15	29	193,3

Prvok 4.2.6:Rybárske lístky	Cieľ	Merateľný ukazovateľ	Rozpočet	Plnenie k 31.12.2025	Plnenie v %
Zabezpečiť dôslednú evidenciu a vydávanie rybárskych lístkov		- počet vydaných rybárskych lístkov	60	63	105,0

Prvok 4.2.7:Služby podnikateľom	Cieľ	Merateľný ukazovateľ	Rozpočet	Plnenie k 31.12.2025	Plnenie v %
Zabezpečiť administráciu a vybavovanie požiadaviek právnických a fyzických osôb		- počet novoregistrovaných podnikateľov za rok	3	4	133,3

Prvok	Cieľ	Merateľný ukazovateľ	Rozpočet	Plnenie k 31.12.2025	Plnenie v %
4.2.8: Výber daní a poplatkov, evidencia psov					
Zabezpečiť efektívne a účinné vyberanie daní a poplatkov		- počet vybraných druhov daní a poplatkov	5	6	120,0

Finančné plnenie:

Podprogram	Prvok	Schválený rozpočet v €	Aktuálny rozpočet v €	Plnenie k 31.12.2025	Plnenie v %
4.2: Vybavovanie žiadostí, evidencie a služby pre obyvateľov a podnikateľov	4.2.1: Podateľňa a služby klientskeho centra	0	0	0	0
	4.2.2: Činnosť matriky	14 500	14 710	14 710	100,0
	4.2.3: Osvedčovanie listín a podpisov	0	0	0	0
	4.2.4: Evidencia obyvateľov	2 200	2 206	2 206	100,0
	4.2.5: Pridelovanie súpisných a orientačných čísel	0	0	0	0
	4.2.6: Rybárske lístky	0	0	0	0
	4.2.7: Služby podnikateľom	0	0	0	0
	4.2.8: Výber daní, popl., evid. psov	100	100	80	80,0
Spolu		16 800	17 016	16 996	99,9

Komentáre:

Prvok 4.2.1: Podateľňa a služby klientskeho centra

Zodpovednosť: Oddelenie ekonomiky a financovania

Výdavky na túto aktivitu sú zahrnuté v programe Administratíva a predstavujú výdavky na mzdy, poisťné a príspevky do poisťovní, tovary a služby.

Prvok 4.2.2: Činnosť matriky

Zodpovednosť: Matričný úrad

Aktivita zahŕňa činnosti ako zápis narodenia do matriky, zápis úmrtia do matriky, uzatvorenie manželstva, vystavenie druhopisu rodného, sobášneho, úmrtného listu, vydávanie potvrdení, komunikácia s úradmi, štatistické hlásenia. Matričnú činnosť mesto financuje z prostriedkov zo ŠR, výdavky sú rozpočtované vo výške predpokladaných príjmov. Výdavky sú predovšetkým na mzdy a príspevky do poisťovní, na materiálové výdavky a ošatné vo výške 0,70 úväzku. Ostatné výdavky sú vykázané v programe Administratíva. Príjmy súvisiace s matričnou činnosťou boli vo výške 1 841 €.

Prvok 4.2.3: Osvedčovanie listín a podpisov

Zodpovednosť: Matričný úrad

V rámci tejto činnosti je zahrnuté osvedčovanie podpisov, fotokópií a pod. Príjmy za rok 2025 boli vo výške 5 984 €. Bežné výdavky na zabezpečenie tejto aktivity predstavujú mzdy, odvody do poisťovní, tovary a služby, ktoré sú čiastočne zahrnuté aj do programu Administratíva.

Prvok 4.2.4: Evidencia obyvateľov

Zodpovednosť: Oddelenie projektového riadenia, školstva a sociálnych vecí

Aktivita predstavuje vydávanie posudkov, evidenciu novonarodených detí, prihlásenie a odhlásenie trvalého pobytu, evidencia súvisiaca s rozvodmi, sobášmi, a pod. Bežné výdavky na zabezpečenie tejto aktivity sú mzdy, odvody do poisťovní, tovary a služby a sú čiastočne zahrnuté aj do programu Administratíva. Na prenesený výkon štátnej správy v tejto oblasti boli poskytnuté prostriedky uvedené v príjmovej časti rozpočtu.

Prvok 4.2.5: Pridelovanie súpisných a orientačných čísel

Zodpovednosť: Oddelenie projektového riadenia, školstva a sociálnych vecí

Výdavky na zabezpečenie tejto aktivity sú rozpočtované v programe Administratíva a predstavujú výdavky na mzdy, poisťné, tovary a služby.

Prvok 4.2.6: Rybárske lístky

Zodpovednosť: Oddelenie ekonomiky a financovania

Rybárske lístky sú vybavované v požadovanom rozsahu v súlade s platnými legislatívnymi predpismi. Vydaných bolo 63 rybárskych lístkov. Celkový príjem z predaja rybárskych lístkov bol 592 €. Všetky výdavky na zabezpečenie tejto aktivity sú rozpočtované v programe Administratíva a predstavujú výdavky na mzdy, poisťné a príspevky do poisťovní, tovary a služby.

Prvok 4.2.7: Služby podnikateľom

Zodpovednosť: Oddelenie ekonomiky a financovania

Predmetom aktivity sú činnosti súvisiace s registráciou podnikateľov. V roku 2025 boli registrovaní 4 noví podnikatelia na území mesta (2 fyzické osoby a 2 právnické osoby). Výdavky na zabezpečenie tejto aktivity sú rozpočtované v programe Administratíva a predstavujú výdavky na mzdy, poisťné a príspevky do poisťovní, tovary a služby.

Prvok 4.2.8: Výber daní a poplatkov, evidencia psov

Zodpovednosť: Oddelenie ekonomiky a financovania

Aktivita zahŕňa výber daní a poplatkov podľa platného VZN (evidencia daňovníkov, vystavovanie výmerov, evidencia platieb, nedoplatkov, podklady na vymáhanie nedoplatkov, štatistické výkazy a evidenciu psov).

V roku 2025 bolo do evidencie prihlásených 132 a odhlásených 40 psov. Počet vydaných rozhodnutí je popísaný v podprograme Daňová agenda z dôvodu vystavenia spoločných rozhodnutí za všetky miestne dane. Známkový pre psov boli v r. 2025 zakúpené v hodnote 80 €. Všetky ostatné výdavky súvisiace s touto aktivitou sú rozpočtované v programe Administratíva.

Podprogram 4.3: Mestský rozhlas a úradná tabuľa

Zámer: Voľne dostupné informácie o aktivitách v meste a zámeroch samosprávy pre verejnosť

Finančné plnenie:

Podprogram	Prvok	Schválený rozpočet v €	Aktuálny rozpočet v €	Plnenie k 31.12.2025 v €	Plnenie v %
4.3:Mestský rozhlas a úradná tabuľa		0	0	0	0
Spolu:		0	0	0	0

Komentáre:

Zodpovednosť: Oddelenie ekonomiky a financovania

Aktivitou sa zabezpečuje informovanie občanov o zámeroch samosprávy, sprístupnenie potrebných informácií z oblasti platnej legislatívy a iné potrebné informácie prostredníctvom úradnej tabule, oznamov v jednotlivých mestských častiach mesta, aj v elektronickej podobe.

Príjem mesta za hlásenia v mestskom rozhlase predstavoval 640 €.

Ostatné bežné výdavky na túto aktivitu sú zahrnuté v programe Administratíva. Údržba a opravy mestského rozhlasu sú zohľadnené v podprograme 10.4.

Podprogram 4.4: Stavebný úrad

Zámer: Stavebné konanie v zákonných lehotách

Programové plnenie:

Prvok 4.4:Stavebný úrad	Cieľ	Merateľný ukazovateľ	Rozpočet	Plnenie k 31.12.2025	Plnenie v %
Zabezpečiť činnosť stavebného úradu formou prenesenej kompetencie štátu		- počet podaní za rok	85	79	92,9

Finančné plnenie:

Podprogram	Prvok	Schválený rozpočet v €	Aktuálny rozpočet v €	Plnenie k 31.12.2025	Plnenie v %
4.4:Stavebný úrad		10 800	10 765	10 765	100,0

Komentáre:

Zodpovednosť: Oddelenie výstavby, ŽP a VO

Aktivita zahŕňa prenesené kompetencie v oblasti stavebného poriadku a územného plánovania. Rozpočtované a skutočne použité prostriedky sú vo výške príjmov zo ŠR na činnosť stavebného úradu, časť výdavkov je zúčtovaná v programe Administratíva. Výdavky sú určené na mzdy, odvody do poisťovní a materiálové výdavky. Príjem zo správnych poplatkov za stavebnú činnosť bol vo výške 10 840 €.

Podprogram 4.5: Detské ihriská, oddychové zóny, náučné chodníky

Zámer: Bezpečný a dostupný priestor pre aktivity detí, mládeže i dospelých

Programové plnenie:

Podprogram 4.5:Detské ihriská	Cieľ	Merateľný ukazovateľ	Rozpočet	Plnenie k 31.12.2025	Plnenie v %
Zlepšiť a skrášliť priestory pre všetkých občanov mesta		- počet detských ihrísk v meste - počet oddychových zón - počet náučných chodníkov	7 1 1	7 1 1	100,0 100,0 100,0

Finančné plnenie:

Podprogram	Prvok	Schválený rozpočet v €	Aktuálny rozpočet v €	Plnenie k 31.12.2025 v €	Plnenie v %
4.5:Detské ihriská		3 000	3 000	0	0

Komentár:

Zodpovednosť: Oddelenie výstavby, ŽP a VO

Rozpočtované výdavky na údržbu a inováciu detských ihrísk neboli v r. 2025 čerpané.

Podprogram 4.6: Verejné osvetlenie - energie

Zámer: Kvalitne osvetlené a bezpečné mesto

Programové plnenie:

Podprogram 4.6: Verejné osvetlenie	Cieľ	Merateľný ukazovateľ	Rozpočet	Plnenie k 31.12.2025	Plnenie v %
	Zabezpečiť funkčnosť a bezporuchovosť VO v meste a miestnych častiach	- počet existujúcich svetelných bodov	730	729	99,9
	Zvýšiť efektívnosť prevádzkovania verejného osvetlenia	- % podiel úsporných svetiel z celkového počtu svetelných bodov	96 %	96 %	100,0

Finančné plnenie:

Podprogram	Prvok	Schválený rozpočet v €	Aktuálny rozpočet v €	Plnenie k 31.12.2025 v €	Plnenie v %
4.6: Verejné osvetlenie		30 000	30 000	27 522	91,7

Komentár:

Zodpovednosť: Oddelenie výstavby, ŽP a VO

Výdavky sú rozpočtované na spotrebu elektrickej energie na verejné osvetlenie. V hospodárení roka 2025 sa odzrkadlilo aj vyúčtovanie za rok 2024. Nárast výdavkov oproti roku 2024 je vo výške 2 318 €.

Program 5: Bezpečnosť

Zámer : Mesto Hnúšťa – bezpečné miesto pre život

Podprogram 5.1: Verejný poriadok a služby mestskej polície

Zámer: Ochrana životov, zdravia obyvateľov mesta a osôb na území mesta, ochrana majetku a zabezpečenie verejného poriadku

Programové plnenie:

Prvok	Cieľ	Merateľný ukazovateľ	Rozpočet	Plnenie k 31.12.2025	Plnenie v %
5.1.1:Hliadková a obchôdzková činnosť,dohľad nad dodržiavaním verejného poriadku,vyhľadávanie latentnej protispoločenskej činnosti					
Zabezpečiť verejný poriadok v obvode mesta hliadkovou a obchôdzkovou činnosťou, vyhľadávať latentnú protispoločenskú činnosť, prítomnosťou v obvode mesta monitorovať bezpečnostnú situáciu v meste a bezodkladne reagovať na aktuálne potreby vyplývajúce z bezpečnostnej situácie		- počet hodín príslušníkov MsP v hliadkovej činnosti za rok - počet hodín príslušníkov MsP v obchôdzkovej činnosti za rok - počet hodín práce v noci príslušníkov MsP v hliadkovej a obchôdzkovej činnosti za rok - počet hodín práce v sobotu a nedeľu príslušníkov MsP v hliadkovej a obchôdzkovej činnosti v roku - počet hodín práce vo sviatok príslušníkov MsP v hliadkovej a obchôdzkovej činnosti v roku	4316 6100 400 350 50	4056 5104 285 267,5 45	94,0 83,7 71,3 76,4 90,0
Zabezpečiť verejný poriadok a plynulosť dopravy počas konania masových, kultúrnych, športových a spoločenských podujatí		- počet hodín práce nadčas príslušníkov MsP pri zabezpečovaní masových podujatí v roku	300	180	60,0

Prvok	Cieľ	Merateľný ukazovateľ	Rozpočet	Plnenie k 31.12.2025	Plnenie v %
5.1.2:Preventívna prednášková činnosť,teoretická a praktická dopravná výchova,preventívno-bezpečnostné akcie v súčinnosti so zložkami OR PZ Rimavská Sobota					
Prednáškami v školských a predškolských zariadeniach zvyšovať znalosť právnych predpisov súvisiacich s činnosťou MsP		- počet pripravených a zrealizovaných výchovno-vzdelávacích prednášok MsP za rok	15	17	113,3

Prvok	Cieľ	Merateľný ukazovateľ	Rozpočet	Plnenie k 31.12.2025	Plnenie v %
5.1.3:Objasňovanie a prejednávanie priestupkov a administratíva					
Skrátiť priemerný čas potrebný na objasnenie a doriešenie jedného priestupku		- priemerný čas potrebný na objasnenie, doriešenie priestupkového spisu	30 dní	1 deň	

Prvok	Cieľ	Merateľný ukazovateľ	Rozpočet	Plnenie k 31.12.2025	Plnenie v %
5.1.4:Zvyšovanie odbornej vedomostnej úrovne, adaptability a pripravenosti príslušníkov MsP					
Zvyšovať a kontrolovať odbornú vedomostnú úroveň a fyzickú pripravenosť príslušníkov MsP		- počet praktických cvičení zo streleckej prípravy príslušníkov MsP za rok	2	2	100,0

Finančné plnenie:

Podprogram	Prvok	Schválený rozpočet v €	Aktuálny rozpočet v €	Plnenie k 31.12.2025 v €	Plnenie v %
5.1: Verejný poriadok a služby mestskej polície.	5.1.1:Hliadková a obchôdzková činnosť,dohľad nad dodržiavaním verejného poriadku,vyhľadávanie latentnej protispoločenskej činnosti	243 000	272 678	254 847	93,5
	5.1.2:Preventívna prednášková činnosť,teoretická a praktická dopravná výchova,preventívno-bezpečnostné akcie v súčinnosti so zložkami OR PZ Rimavská Sobota	200	200	0	0
	5.1.3:Objasňovanie a prejednávanie priestupkov a administratívy	1 000	1 000	0	0
	5.1.4:Zvyšovanie odbornej vedomostnej úrovne, adaptability a pripravenosti príslušníkov MsP	1 000	1 000	613	61,3
Spolu		245 200	274 878	255 460	92,9

Komentár:

Prvok 5.1.1: Hliadková a obchôdzková činnosť, dohľad nad dodržiavaním verejného poriadku, vyhľadávanie latentnej protispoločenskej činnosti

Zodpovednosť: Mestská polícia

Predmetom aktivity je zabezpečiť plnenie úloh MsP vyplývajúcej priamo zo zákona č. 564/1991 Zb. o obecnej polícii, zabezpečiť verejný poriadok v meste, ochranu životov a zdravia občanov v meste, spolupôsobiť pri ochrane majetku, dbať na dodržiavanie poriadku, čistoty a hygieny v meste a ochranu životného prostredia.

Výdavky na mzdy a odvody príslušníkov MsP boli vo výške 172 337 € (medziročný nárast 8,1 % spôsobený najmä vyplatením odmien na základe Kolektívnej zmluvy vyššieho stupňa). Výdavky na spotrebný materiál predstavovali 2 663 €, dopravné výdavky predstavujú nákup pohonných hmôt, servis a údržbu auta, poistenie auta v celkovej výške 2 850 €, služby 662 €. Výdavky na tvorbu sociálneho fondu boli vo výške 1 608 €, plnenia na základe kolektívnej zmluvy vo výške 1 578 €, zákonný príspevok na rekreáciu 1 035 €.

Vo výdavkoch sú zohľadnené aj výdavky na projekt MOPS v celkovej výške 72 112 €, z toho 594 € zo zdrojov mesta. Výdavky na mzdy a odvody 4 zamestnancov MOPS predstavovali 59 453 €, výdavky na tovary a služby 12 659 €, z toho vratky nevyčerpaných prostriedkov boli vo výške 2 878 €.

Čiastočné plnenie merných ukazovateľov bolo spôsobené ospravedlnenou neprítomnosťou zamestnancov a menším počtom podujatí mesta. Komentár k plneniu merných ukazovateľov je uvedený v správe o činnosti MsP za rok 2025.

Prvok 5.1.2: Preventívna prednášková činnosť, teoretická a praktická dopravná výchova, preventívno-bezpečnostné akcie v súčinnosti so zložkami OR PZ Rimavská Sobota

Zodpovednosť: Mestská polícia

Predmetom tejto aktivity je preventívno-výchovnou činnosťou predchádzať páchaniu protispoločenskej činnosti, zvyšovať právne vedomie a znalosť zákonov u obyvateľov, najmä školskej a predškolskej mládeže, výučbou dopravnej výchovy zvyšovať bezpečnosť chodcov a cyklistov v premávke. Rozpočtované výdavky neboli v r. 2025 čerpané.

Nadmerné plnenie merných ukazovateľov bolo z dôvodu vyššieho záujmu školských zariadení o uvedené aktivity. Komentár k plneniu merných ukazovateľov je uvedený v správe o činnosti MsP za rok 2025.

Prvok 5.1.3: Objasňovanie a prejednávanie priestupkov a administratíva

Zodpovednosť: Mestská polícia

Predmetom aktivity je zabezpečiť plnenie úloh MsP vyplývajúcich zo zákona č. 372/1990 Zb. o priestupkoch. Zabezpečiť kvalitné, rýchle objasňovanie priestupkov a vykonanie dôkazov použiteľných v správnom a trestnom konaní, prehľadne a v súlade s registratúrnym plánom a poriadkom mesta označovať, evidovať a archivovať písomnosti MsP. Rozpočtované výdavky neboli v r. 2025 čerpané.

Komentár k plneniu merných ukazovateľov je uvedený v správe o činnosti MsP za rok 2025.

Prvok 5.1.4: Zvyšovanie odbornej vedomostnej úrovne, adaptability a pripravenosti príslušníkov MsP

Zodpovednosť: Náčelník MsP

Predmetom aktivity je zvyšovať a kontrolovať odbornú vedomostnú úroveň príslušníkov MsP, posilňovať adaptabilitu, flexibilitu a samostatnosť pri plnení zverených úloh a dosahovanú úroveň pravidelne kontrolovať.

Výdavky vo výške 613 € boli použité na zabezpečenie odbornej prípravy, preskúšania, nákup streliva, vakcín, zabezpečenie preventívnych prehliadok príslušníkov mestskej polície a iné služby.

Komentár k plneniu merných ukazovateľov je uvedený v správe o činnosti MsP za rok 2025.

Podprogram 5.2: Civilná ochrana

Zámer: Maximálna pripravenosť mesta a jeho obyvateľov v čase mimoriadnej udalosti

Finančné plnenie:

Podprogram	Prvok	Schválený rozpočet v €	Aktuálny rozpočet v €	Plnenie k 31.12.2025 v €	Plnenie v %
5.2:Civilná ochrana		1 000	1 000	737	73,7

Komentár:

Zodpovednosť: Prednostka MsÚ

Touto činnosťou sa zabezpečuje plnenie zákonných povinností na úseku civilnej ochrany mesta

Hnúšťa, ktoré vyplývajú z legislatívy (zákon č. 42/1994 Z. z. o civilnej ochrane v znení neskorších predpisov) a v zmysle Plánu práce doručeného z Odboru krízového riadenia OÚ RS. Finančné prostriedky boli v sledovanom období použité na zabezpečenie civilnej ochrany prostredníctvom zmluvného vzťahu vo výške 737 €. Ostatné bežné výdavky sú rozpočtované v rámci programu Administratíva.

Primátor mesta každoročne predkladá na zasadnutí Bezpečnostnej rady okresu RS informatívnu správu o pripravenosti mesta na plnenie úloh počas krízových situácií. OÚ RS vykonal v r. 2025 kontrolu plnenia úloh na úsekoch CO, ktorou neboli zistené žiadne porušenia právnych predpisov.

Podprogram 5.3: Ochrana pred požiarmi a BOZP

Zámer: Minimálne riziko vzniku požiarov

Finančné plnenie:

Podprogram	Prvok	Schválený rozpočet v €	Aktuálny rozpočet v €	Plnenie k 31.12.2025 v €	Plnenie v %
5.3:Ochrana pred požiarmi		4 900	4 900	4 117	84,0

Komentár:

Zodpovednosť: Prednostka MsÚ

Aktivita zahŕňa plnenie zákonných povinností mesta vyplývajúcich z platnej legislatívy na úseku ochrany pred požiarmi a BOZP.

Rozpočtované prostriedky sú vyčlenené na preventívne protipožiarne prehliadky v zmysle zákona č. 314/2001 Z. z. o ochrane pred požiarmi, zabezpečuje sa kontrola elektroinštalácie budov, elektrických spotrebičov, odborné prehliadky, servis, skúšky a opravy elektrickej požiarnej signalizácie. V rámci tohto programu sú rozpočtované aj výdavky súvisiace s bezpečnosťou a ochranou zdravia pri práci. Tieto prostriedky boli v roku 2025 použité na zabezpečenie požiarnej ochrany a BOZP prostredníctvom zmluvných vzťahov vo výške 3 770 €. Kontrola a servis hasiacich prístrojov boli realizované v hodnote 347 €. Výdavky na kontroly komínových telies prostredníctvom dohôd v mimopracovnom pomere neboli rozpočtované. Ostatné bežné výdavky sú rozpočtované v rámci programu Administratíva.

Podprogram 5.4: Chránená dielňa – monitorovací kamerový systém

Zámer: Systematické a kontinuálne monitorovanie exponovaných lokalít v meste

Programové plnenie:

Podprogram	Cieľ	Merateľný ukazovateľ	Rozpočet	Plnenie k 31.12.2025	Plnenie v %
5.4:Chránená dielňa- monitorovací kamerový systém					
	Pôsobiť preventívne, efektívne vyhľadávať latentnú protispoločenskú činnosť a zabezpečovať relevantné dôkazy pre správne konanie monitorovaním verejných priestranstiev kamerovým systémom	- počet priestupkov a trestných činov vyhľadaných kamerovým monitorovacím systémom za kalendárny mesiac	15	17,5	116,7

Finančné plnenie:

Podprogram	Prvok	Schválený rozpočet v €	Aktuálny rozpočet v €	Plnenie k 31.12.2025 v €	Plnenie v %
5.4:Chránená dielňa-monitorovací kamerový systém		45 925	47 730	44 325	92,9

Komentár:

Zodpovednosť: Náčelník MsP

Predmetom aktivity je monitorovanie verejného priestranstva a zvyšovanie jeho pokrytia monitorovacími zariadeniami za účelom zvýšenia bezpečnosti a ochrany zdravia a majetku občanov mesta.

Výdavky v celkovej výške 33 236 € na osobné výdavky a 7 991 € na tovary, služby a transfery boli v roku 2025 kryté zo štátneho rozpočtu vo výške 17 080 € (t. j. refundácia nákladov za obdobie 10/2024 – 9/2025). Z vlastných zdrojov mesto použilo 27 245 € vrátane doplnenia a údržby kamerového systému v hodnote 6 982 € a vyplateného odchodného vo výške 3 000 €.

Komentár k plneniu merných ukazovateľov je uvedený v správe o činnosti MsP za rok 2025.

Program 6: Odpadové hospodárstvo a ochrana životného prostredia

Zámer

Funkčný a adresný systém odpadového hospodárstva, kladúci dôraz na zachovanie a ochranu životného prostredia

Podprogram 6.1: Komunálny odpad

Zámer: Čisté mesto

Programové plnenie:

Podprogram	Cieľ	Merateľný ukazovateľ	Rozpočet	Plnenie k 31.12.2025	Plnenie v %
6.1:Komunálny odpad					
Zabezpečiť nákladovo efektívny zber a odvoz komunálneho odpadu rešpektujúci potreby obyvateľov		- objem odvezeného odpadu za rok za mesto Hnúšťa (bez BRKO)	1 316 t	1 448 t	110,0

Finančné plnenie:

Podprogram	Prvok	Schválený rozpočet v €	Aktuálny rozpočet v €	Plnenie k 31.12.2025 v €	Plnenie v %
6.1:Komunálny odpad v réžii mesta		272 360	277 247	277 246	100,0

Komentár:

Zodpovednosť: Oddelenie výstavby, ŽP a VO

V zmysle zákona č. 223/2001 Z. z. o odpadoch v znení neskorších predpisov je mesto povinné v plnej miere zabezpečovať likvidáciu komunálneho odpadu na svojom území od fyzických a právnických osôb. V r. 2025 zabezpečovalo zber, odvoz aj zneškodnenie odpadu mesto Hnúšťa na vlastné náklady dodávateľským spôsobom. Výdavky za r. 2025 nezaznamenali medziročný nárast a

boli vo výške 275 704 €, z toho z príjmov z poplatkov za uloženie odpadu z predchádzajúcich rokov vo výške 76 000 €. Na obstaranie zberových nádob bolo čerpané 861 €, obstaranie softwaru k odpadovému hospodárstvu a ročný servisný poplatok boli v hodnote 681 €.

Podprogram 6.2: Recyklovaný odpad

Zámer: Maximalizovaná ochrana životného prostredia v meste

Programové plnenie:

Prvok	Cieľ	Merateľný ukazovateľ	Rozpočet	Plnenie k 31.12.2025	Plnenie v %
6.2.1:Odvoz a likvidácia separovaného odpadu					
Zvýšiť ochranu životného prostredia		- objem separovaného odpadu za rok - % separovaného odpadu z celkového množstva odpadu za predchádzajúci rok	700 t 37 %	1 123 t 43,65 %	160,4 118,0

Prvok	Cieľ	Merateľný ukazovateľ	Rozpočet	Plnenie k 31.12.2025	Plnenie v %
6.2.2:Zber nebezpečného odpadu					
Zabezpečiť zber a likvidáciu nebezpečného odpadu v meste		- objem zozbieraného a zlikvidovaného nebezpečného odpadu za rok	18 000kg	15 072 kg	83,7

Finančné plnenie:

Podprogram	Prvok	Schválený rozpočet v €	Aktuálny rozpočet v €	Plnenie k 31.12.2025 v €	Plnenie v %
6.2:Recyklácia odpadu	6.2.1:Odvoz a likvidácia separovaného odpadu	25 000	25 000	15 843	63,4
	6.2.2:Zber nebezpečného odpadu	13 000	8 113	4 195	51,7
Spolu:		38 000	33 113	20 038	60,5

Komentár:

Prvok 6.2.1: Odvoz a likvidácia separovaného odpadu

Zodpovednosť: Oddelenie výstavby, ŽP a VO

Aktivita obsahuje všetky činnosti na zabezpečenie separovaného zberu odpadu v meste. Výdavky za prenájom pozemku na nakladanie s biologickým odpadom boli vo výške 1 028 €, na zber a odvoz kuchynského, textilného odpadu, BRKO a iného separovaného odpadu predstavovali 14 815 €.

Prvok 6.2.2: Zber nebezpečného odpadu

Zodpovednosť: Oddelenie výstavby, ŽP a VO

Zber, odvoz a likvidáciu nebezpečného odpadu zabezpečuje mesto dodávateľským spôsobom dvakrát ročne, zároveň zabezpečuje aj odvoz odpadu zo zberného dvora podľa potreby. Výdavky na tento zber v r. 2025 boli vo výške 4 196 €.

Podprogram 6.3: Skládka komunálneho odpadu
Zámer: Ochrana životného prostredia

Programové plnenie:

Podprogram	Cieľ	Merateľný ukazovateľ	Rozpočet	Plnenie k 31.12.2025	Plnenie v %
6.3: Skládka komunálneho odpadu					
Zabezpečená rekultivácia a rozšírenie skládky komunálneho odpadu		- monitoring uzatvorenej 2. etapy skládky –kapacita	67 000 m3	67 000 m3	100,0

Finančné plnenie:

Podprogram	Prvok	Schválený rozpočet v €	Aktuálny rozpočet v €	Plnenie k 31.12.2025	Plnenie v %
6.3: Skládka komunálneho odpadu		0	0	0	0,0

Komentár:

Zodpovednosť: Oddelenie výstavby, ŽP a VO

Výdavky v rámci tejto aktivity neboli rozpočtované, 2. etapa skládky TKO bola uzavretá v r. 2022. Splátky istiny a úrokov z úveru na rekultiváciu skládky sú zabezpečované z rozpočtu mesta v podprograme 11.2. Monitorovanie rekultivovanej skládky bolo zabezpečené s financovaním prostredníctvom Enviroföndu vo výške 5 592 €.

Podprogram 6.4: Ochrana životného prostredia

Zámer: Kvalitný a profesionálny výkon v prenesenej kompetencii v oblasti ochrany životného prostredia

Finančné plnenie:

Podprogram	Prvok	Schválený rozpočet v €	Aktuálny rozpočet v €	Plnenie k 31.12.2025 v €	Plnenie v %
6.4: Ochrana životného prostredia		800	850	850	100,0

Komentár:

Zodpovednosť: Oddelenie výstavby, ŽP a VO

Aktivita zahŕňa činnosti na prenesený výkon štátnej správy v oblasti ochrany životného prostredia, a to v oblasti ochrany vôd, ovzdušia, drevín. Rozpočtované boli výdavky vo výške príjmov zo ŠR, t. j. 850 €, vyčerpané boli v plnej výške.

Program 7: Kultúra a šport

Zámer

Kultúra v meste pre každého, rozmanitosť športových aktivít v meste Hnúšťa

Podprogram 7.1: Mestské kultúrne stredisko

Zámer: Stredisko rozvoja a organizovania kultúrneho života v meste

Programové plnenie:

Podprogram 7.1: Mestské kultúrne stredisko	Cieľ	Merateľný ukazovateľ	Rozpočet	Plnenie k 31.12.2025	Plnenie v %
	Zabezpečiť kvalitnú, hospodárnu, bezproblémovú prevádzku Mestského kultúrneho strediska v Hnúšti	- počet porúch, povinné revízie - výška nákladov na odstránenie závad	5 500 €	16 1676 €	320,0 335,2
	Zabezpečiť rôznorodú ponuku kultúrnych aktivít pre občanov	- počet podujatí - počet návštevníkov	45 10 000	65 9 978	144,4 99,8
	Zabezpečiť dostupnosť literatúry pre všetky vekové vrstvy obyvateľov	- počet čitateľov knižnice - počet výpožičiek za rok	410 7 200	543 8 800	132,4 122,2
	Zabezpečiť atraktívnosť podmienok pre čitateľov a používateľov knižnice	- kolektívne podujatia - počet účastníkov	25 1 200	99 4 965	396,0 413,8

Finančné plnenie:

Podprogram	Prvok	Schválený rozpočet v €	Aktuálny rozpočet v €	Plnenie k 31.12.2025 v €	Plnenie v %
7.1:Mestské kultúrne stredisko		200 500	204 903	204 903	100,0

Komentár:

Zodpovedný: Mestské kultúrne stredisko

V tejto aktivite sú obsiahnuté činnosti zabezpečované MsKS. V roku 2025 boli poskytnuté zo strany mesta finančné prostriedky na zabezpečenie Dní mesta vo výške 9 321 €. Výdavky na ostatnú prevádzkovú činnosť predstavovali 195 582 € vrátane 7 082 € z dotácie zo ŠR na krytie výdavkov na odmeny podľa KZVS. Vlastné príjmy a prijaté dotácie MsKS boli za r. 2025 vo výške 53 470 €, čerpanie prostriedkov predchádzajúcich rokov predstavovalo 5 253 €.

Celkové plnenie výdavkovej časti rozpočtu MsKS bolo nasledovné:

položka	aktuálny rozpočet v €	plnenie rozpočtu v €
610 Mzdy a platy	97 853	93 144
620 Poistné	36 440	33 276
630 Tovary a služby	142 840	128 016
640 Transfery	880	600
713 Kapitálové výd.	0	0
SPOLU	278 013	255 036

Príloha obsahuje aj informácie o plnení cieľov za r. 2025.

Skutočné náklady na hlavnú činnosť boli vo výške 274 859 € (nárast o 4,0 % oproti r. 2024), výnosy ostali na úrovni predchádzajúceho roka.

Podprogram 7.2: Kultúrne podujatia, oslavy a sviatky

Zámer: Zachované kultúrne tradície na území mesta

Programové plnenie:

Podprogram	Cieľ	Merateľný ukazovateľ	Rozpočet	Plnenie k 31.12.2025	Plnenie v %
7.2:Kultúrne podujatia, oslavy a sviatky					
Zabezpečiť tradičné kultúrne podujatia a oslavy v meste Hnúšťa		- počet predpokladaných kultúrnych podujatí a osláv za rok v réžii mesta	8	13	162,5

Finančné plnenie:

Podprogram	Prvok	Schválený rozpočet v €	Aktuálny rozpočet v €	Plnenie k 31.12.2025 v €	Plnenie v %
7.2:Kultúrne podujatia, oslavy a sviatky		13 800	20 000	16 411	82,0

Komentár:

Zodpovednosť: Oddelenie projektového riadenia, školstva a soc. vecí

Aktivita obsahuje kultúrne podujatia organizované mestom v spolupráci s inými organizáciami.

Pri príležitosti Dní mesta boli čerpané výdavky vo výške 10 323 € - z toho z dotácie BBSK 2 800 €, na Deň detí 1 203 €, na Deň učiteľov 660 €. Okrem toho sa konali spomienkové akty, kde výdavky predstavovali 150 €, vianočné akcie 1 000 €, uvítanie nového roka 3 075 €.

Podprogram 7.3: Podpora športu v réžii mesta

Zámer: Vhodné priestory pre rozvoj športu a telesnej kultúry

Finančné plnenie:

Podprogram	Prvok	Schválený rozpočet v €	Aktuálny rozpočet v €	Plnenie k 31.12.2025 v €	Plnenie v %
7.3:Podpora športu v réžii mesta		0	6 500	6 500	100,0

Komentár:

Zodpovednosť: Oddelenie projektového riadenia, školstva a soc. vecí

Výdavky na zabezpečenie prevádzky športových zariadení (športová hala, kúpalisko, tenisové kurty) boli rozpočtované v podprograme 10.3.

V rámci rozpočtu mesta boli finančné prostriedky čerpané na prenájom syntetického klziska v hodnote 6 500 €, ktoré boli kryté v príjmovej časti rozpočtu prijatými darmi v plnej výške.

Podprogram 7.4: Podpora športu – dotácie združeniam a klubom

Zámer: Intenzívna činnosť športových združení a klubov v meste

Programové plnenie:

Podprogram	Cieľ	Merateľný ukazovateľ	Rozpočet	Plnenie k 31.12.2025	Plnenie v %
7.4:Podpora športu – dotácie združeniam a klubom					
Zabezpečiť podporu športových klubov v meste		-Počet podporených projektov -%-ny podiel podporených projektov s účasťou na medzinárodných súťažiach	12 10%	9 16,7 %	75,0 167,0

Finančné plnenie:

Podprogram	Prvok	Schválený rozpočet v €	Aktuálny rozpočet v €	Plnenie k 31.12.2025 v €	Plnenie v %
7.4:Podpora športu – dotácie združeniam a klubom		45 000	45 000	45 000	100,0

Komentár:

Zodpovednosť: Primátor

Výdavky predstavujú dotácie pre športové kluby v meste Hnúšťa na rok 2025, ktoré boli poskytnuté v rozpočtovanej výške 45 000 € na bežné výdavky. Všetky prostriedky boli vyčerpané a zúčtované v stanovenom termíne. Čerpanie dotácií je uvedené v časti 6 E záverečného účtu.

Program 8: Vzdelávanie

Zámer

Školy a školské zariadenia, ktoré rešpektujú individuálne potreby a záujmy žiakov, reagujú na aktuálne trendy, pričom výchovno-vzdelávací proces je determinovaný slobodným rozhodovaním rodičov a žiakov

Podprogram 8.1: Materské školy

Zámer: Materské školy rešpektujúce individuálne potreby detí a záujmy rodičov

Programové plnenie:

Podprogram	Cieľ	Merateľný ukazovateľ	Rozpočet	Plnenie k 31.12.2025	Plnenie v %
8.1:Materské školy					
Zabezpečiť výchovno-vzdelávacie služby pre deti v predškolskom veku		- počet detí navštevujúcich MŠ (134 + 70) - počet predškolákov (55+25) navštevujúcich MŠ	200 78	204 80	102,0 102,6

Finančné plnenie:

Podprogram	Prvok	Schválený rozpočet v €	Aktuálny rozpočet v €	Plnenie k 31.12.2025	Plnenie v %
8.1:Materské školy		1 121 010	1 168 310	1 083 941	92,8

Komentár:

Zodpovednosť: Riaditeľky materských škôl

Pri prevádzkovaní MŠ došlo v r. 2025 k zmene financovania zo ŠR z originálnych na prenesené kompetencie, z týchto prostriedkov boli financované výdavky vo výške 818 984 €. Výdavky súvisiace s r. 2024 a s prevádzkou prenajatých priestorov (OZ Athéna) boli financované z rozpočtu mesta vrátane príjmov z prenájmu v celkovej výške 48 853 €. Časť výdavkov bola krytá aj z príjmov zo školného vo výške 24 752 € a z projektu PoP na podporu výchovy a vzdelávania vo výške 177 781 €. V r. 2025 bol zostatok účelových prostriedkov z predchádzajúceho roka vo výške 13 571 € vrátený do ŠR..

Podrobnejší rozpis hospodárenia materských škôl je prílohou záverečného účtu.

Podprogram 8.2: Základné školy

Zámer: Základné školy rešpektujúce individuálne potreby detí a záujmy rodičov, žiak pripravený na ďalšie štúdium a spokojní rodičia

Programové plnenie:

Podprogram	Cieľ	Merateľný ukazovateľ	Rozpočet	Plnenie k 31.12.2025	Plnenie v %
8.2:Základné školy					
Zabezpečiť vysokokvalitný výchovno-vzdelávací proces pre žiakov ZŠ v Hnúšti		- počet žiakov navštevujúcich základné školy (374 + 315) - % žiakov IX.ročníka, ktorí získali deväť rokov povinnej školskej dochádzky v IX.ročníku - počet PC učební	710 95 % 6	689 100,0 % 6	97,0 105,3 100,0
Realizovať aktivity spojené s tvorbou projektov		- počet vypracovaných projektov	20	21	105,0

Finančné plnenie:

Podprogram	Prvok	Schválený rozpočet v €	Aktuálny rozpočet v €	Plnenie k 31.12.2025 v €	Plnenie v %
8.2:Základné školy		2 607 780	2 604 211	2 597 072	99,7

Komentár:

Zodpovednosť: riaditeľky základných škôl

Po schválení rozpočtu mesta zriaďovateľ rozpísal finančné prostriedky na rok 2025 pre základné školy, ktoré si vypracovali svoje rozpočty. Výdavky na mzdy a prevádzku škôl sú poskytované prostredníctvom Regionálneho úradu školskej správy Banská Bystrica zo ŠR. Základné školy vypracovali projekty na obohatenie výchovno-vzdelávacieho procesu.

Prehľad hospodárenia základných škôl je prílohou záverečného účtu.

Na kapitálové výdavky neboli poskytnuté základným školám transfery z rozpočtu mesta.

Podprogram 8.3: Vzdelávacie aktivity voľno – časové**Zámer: Aktívne využitý voľný čas detí, rozvoj záujmov a talentov detí****Programové plnenie:**

Prvok	Cieľ	Merateľný ukazovateľ	Rozpočet	Plnenie k 31.12.2025	Plnenie v %
8.3.1:Školské kluby zriadené pri ZŠ					
Zabezpečiť výchovno-vzdelávaciu pomoc deťom v školských kluboch		- počet žiakov navštevujúcich ŠKD (111 + 94)	235	205	87,2

Prvok	Cieľ	Merateľný ukazovateľ	Rozpočet	Plnenie k 31.12.2025	Plnenie v %
8.3.2:Kružky zriadené pri ZŠ					
Podporovať aktívne využívanie voľného času, tvorivosť a iniciatívu detí		- počet zriadených záujmových krúžkov pri ZŠ (19+18)	35	37	105,7
		- počet prijatých vzdelávacích poukazov (233+217)	470	450	95,7

Prvok	Cieľ	Merateľný ukazovateľ	Rozpočet	Plnenie k 31.12.2025	Plnenie v %
8.3.3:Centrum voľného času					
1. Podporovať aktívne využívanie voľného času, tvorivosť a iniciatívu detí a mladých ľudí		- počet zriadených krúžkov pri CVČ	27	26	96,3
		- počet všetkých aktívnych členov ZÚ pri CVČ	320	305	95,3
		- % detí do 15 rokov zo všetkých členov	90 %	87 %	96,7
		- počet príležitostných záujmových činností organizovaných pre deti a mládež	40	44	110,0
		- počet zapojených detí a mládeže do príležitostných záujmových činností	600	822	137,0
		- počet voľnočasových aktivít aj pre deti a mladých ľudí, ktorí nenavštevujú centrum	8	8	100,0
		-počet zapojených detí a mladých ľudí, ktorí nenavštevujú centrum	120	140	116,7
2. Podporovať rozvoj všetkých zložiek osobnosti detí a mladých ľudí		- počet ponúkaných záujmových útvarov v jednotlivých výchovných oblastiach	1	Splnené	Splnené
3. Podporovať trávenie voľného času detí s ich rodinnými príslušníkmi		- počet aktivít organizovaných pre členov CVČ a ich rodinných príslušníkov	4	7	175,0
		- počet aktivít zorganizovaných pre rodiny s deťmi počas víkendov	3	2	66,6

Prvok	Cieľ	Merateľný ukazovateľ	Rozpočet	Plnenie k 31.12.2025	Plnenie v %
8.3.4:Základná umelecká škola					
Zabezpečiť bezproblémovú prevádzku školy, organizačne i materiálno-technicky		Počet zamestnancov v ZUŠ	11	11	100,0
Skultúrniť podmienky v škole, modernizovať výchovno-vyučovací proces		- počet žiakov navštevujúcich ZUŠ	300	286	95,3
Zorganizovať edukačné tvorivé dielne pre žiakov škôl mesta a okolia		-počet zúčastnených žiakov	60	130	216,7
Zorganizovať Hnúšťanský akord (súťaž v HN – celoslovenské kolo)		-počet zúčastnených žiakov	100	100	100,0
Zorganizovať Hnúšťanský akord (súťaž v HN – medzinárodné kolo)		-počet zúčastnených žiakov	30	0	0

Finančné plnenie:

Podprogram	Prvok	Schválený rozpočet v €	Aktuálny rozpočet v €	Plnenie k 31.12.2025 v €	Plnenie v %
8.3:Vzdelávacie aktivity voľno-časové	8.3.1:Školské kluby zriadené pri ZŠ	178 700	199 004	199 004	100,0
	8.3.2:Krúžky zriadené pri ZŠ	15 000	14 554	14 554	100,0
	8.3.3:Centrum voľného času	107 388	121 875	117 578	96,5
	8.3.4:Základná umelecká škola	259 100	300 172	286 650	95,5
Spolu:		560 188	635 605	617 786	97,2

Komentár:

Prvok 8.3.1: Školské kluby zriadené pri ZŠ

Zodpovednosť: Riaditeľky základných škôl

Výdavky sú rozpočtované na mzdy, odvody do poisťovní, tovary a služby pre pracovníkov školských klubov pri ZŠ. Tieto výdavky sú súčasťou rozpočtu školy. Mzdy a poistné je financované z výnosu dane z príjmov a tovary a služby sú financované z vlastných príjmov školy. Výdavky na prevádzku ŠKD predstavovali za rok 2025 sumu 199 004 € (nárast o 15,3 %), z toho ZŠ Klokočova 81 396 € a ZŠ JFR 117 608 €. Na zvýšení sa podieľal najmä rast plátov v školstve a vyplatenie jednorázových odmien na základe KZVS.

Financovanie školských klubov a školských jedální predstavujú prostriedky stanovené na základe prepočítaného počtu žiakov a koeficientov. Financovanie originálnych kompetencií v oblasti školstva je v rámci rozpočtu schvaľované mestským zastupiteľstvom v súlade s VZN č. 171/2022. V roku 2025 bolo financovanie ŠKD kryté vlastnými príjmami vo výške 19 264 €.

Prehľad hospodárenia ŠKD je prílohou záverečného účtu.

Prvok 8.3.2: Krúžky zriadené pri ZŠ

Zodpovednosť: Riaditeľky základných škôl

Činnosť krúžkov je financovaná z prostriedkov ŠR prostredníctvom vzdelávacích poukazov. Výdavky sú súčasťou rozpočtu školy. Prostriedky na činnosť krúžkov v ZŠ JFR boli vyčerpané vo výške 7 840 € a ZŠ Klokočova 6 714 €. Celkové príjmy škôl zo vzdelávacích poukazov boli v plnej výške 14 554 €. Prostriedky boli zúčtované na zlepšenie a skvalitnenie práce krúžkov.

Prehľad hospodárenia je prílohou záverečného účtu.

Prvok 8.3.3: Centrum voľného času

Zodpovednosť: Riaditeľka CVČ

Centrum voľného času je financované z rozpočtu mesta. Na zlepšenie činnosti krúžkov sú použité aj prostriedky poskytnuté zo ŠR prostredníctvom vzdelávacích poukazov, ktoré boli za rok 2025 vo výške 5 594 € a príjmy z mesačných príspevkov od zákonných zástupcov vo výške 5 202 €. Počas letných prázdnin zorganizovalo CVČ letný tábor - poplatky boli vo výške 6 100 €. Dotácie od obcí boli poskytnuté vo výške 3 069 €, dotácia na vyplatenie odmien podľa KZVS bola vo výške 2 179 a na zvýšenie plátov 1 000 €.

V osobných výdavkoch je premietnutá celková cena práce riaditeľky CVČ, 1 pedagogického zamestnanca a odvody z dohôd mimopracovného pomeru na činnosť krúžkov. Celkové osobné výdavky boli vo výške 70 130 €, čo predstavuje oproti r. 2024 nárast o 12,2 %. Výdavky na tovary a služby boli vo výške 47 135 € (medziročný nárast o 30,2 % najmä u výdavkoch na dopravné a odmeny na dohody), z toho dohody mimo pracovného pomeru vo výške 16 148 €.

Financovanie originálnych kompetencií v oblasti školstva je v rámci rozpočtu schvaľované mestským zastupiteľstvom v súlade s VZN č. 171/2022.

položka	aktuálny rozpočet v €	plnenie rozpočtu v €	plnenie rozpočtu v %
610 Mzdy a platy	47 164	47 161	99,99%
620 Poistné	22 971	22 969	99,99%
630 Tovary a služby	51 427	47 135	91,65%
640 Bežné transfery	313	313	100,00%
SPOLU	121 875	117 578	96,47%

Zdroje na financovanie výdavkov:

z rozpočtu mesta	94 434 €
zo ŠR – vzdelávacie poukazy	5 594 €
príspevky členov za rok 2025	5 202 €
dotácie iných obcí	3 069 €
dotácie na odmeny a platy	3 179 €
príspevky - letný tábor	6 100 €

Prvok 8.3.4: Základná umelecká škola

Zodpovednosť: Riaditeľka ZUŠ

Základná umelecká škola je financovaná z výnosu dane z príjmov prostredníctvom svojho zriaďovateľa. Na zlepšenie činnosti využíva aj vlastné príjmy z poplatkov, ktoré v roku 2025 dosiahli 24 572 €. Bežné granty na súťaž Hnúšťanský akord boli vo výške 7 500 €. Celkový nárast výdavkov oproti roku 2024 bol na úrovni 12,4 % (rast osobných výdavkov o 3,4 %, rast výdavkov na tovary a služby o 26,9 %). V r. 2025 bolo zároveň v rámci transferov vyplatené odchodné a odstúpné zamestnanca vo výške 13 107 €.

položka	aktuálny rozpočet v €	plnenie rozpočtu v €	plnenie rozpočtu v %
610 Mzdy a platy	175 785	165 250	94,01%
620 Poistné	65 142	64 705	99,33%
630,640 Tovary, služby a bež.transf.	57 393	54 843	95,56%
710 Rekonštrukcie	1 852	1 852	100,00%
SPOLU	300 172	286 650	95,50%

Základná umelecká škola ako samostatný právny subjekt má všetky výdavky rozpočtované vo svojom rozpočte. Prehľad hospodárenia ZUŠ je prílohou záverečného účtu.

Podprogram 8.4: Školské jedálne

Zámer: Stravovacie zariadenia rešpektujúce zásady zdravej výživy, slúžiace pre potreby detí a obyvateľov

Programové plnenie:

Podprogram	Cieľ	Merateľný ukazovateľ	Rozpočet	Plnenie k 31.12.2025	Plnenie v %
8.4:Školské jedálne					
Zabezpečiť stravovanie pre deti predškolského veku a ostatných stravníkov		- priemerný počet stravujúcich sa detí v MŠ (134 + 70) - počet dospelých stravníkov v MŠ – vlastní a cudzí (30+24) - počet zapísaných stravníkov ZŠ (364+284)	200 52 590	204 54 648	102,0 103,8 109,8

Finančné plnenie:

Podprogram	Prvok	Schválený rozpočet v €	Aktuálny rozpočet v €	Plnenie k 31.12.2025 v €	Plnenie v %
8.4:Školské jedálne	MŠ	200 825	227 743	203 214	89,2
	ZŠ	515 640	520 534	427 438	82,1
Spolu:		716 465	748 277	630 652	84,3

Komentár:

ŠJ pri MŠ:

Zodpovednosť: Riaditeľky materských škôl a vedúce ŠJ pri MŠ

Výdavky pre ŠJ MŠ sú rozpočtované v rámci rozpočtu mesta na mzdy, poisťné do poisťovní, na potraviny, materiál, služby. Z materiálových výdavkov sú najvyššie výdavky na potraviny, ktoré sú hradené z príjmov od stravníkov a z dotácie zo ŠR na stravovanie detí. Z dospelých osôb sa v materských školách stravujú zamestnanci a v MŠ Klokočova aj klienti denného detského stacionára.

Celkový nárast výdavkov oproti roku 2024 bol na úrovni 15,3 %. V transferoch boli zúčtované nemocenské dávky.

Podrobnejší rozpis hospodárenia ŠJ materských škôl je prílohou záverečného účtu.

ŠJ pri ZŠ:

Zodpovednosť: Riaditeľky základných škôl a vedúce ŠJ pri ZŠ

Aktivita zahŕňa činnosti na zabezpečenie stravovania pre žiakov ZŠ a ostatných stravníkov.

Výdavky na mzdy, poisťné do poisťovní sú hradené z rozpočtu mesta. Na nákup potravín, tovaru a služieb sa využívajú vlastné zdroje a dotácie zo ŠR na stravovanie detí. Výdavky financované z tejto dotácie boli vo výške 153 317 €. Financovanie originálnych kompetencií v oblasti školstva je v rámci rozpočtu schvaľované mestským zastupiteľstvom v súlade s VZN č. 171/2022.

V roku 2025 bolo financovanie ŠJ kryté aj vlastnými príjmami a prostriedkami z predchádzajúcich rokov vo výške 49 428 € v ZŠ JFR a 50 566 € v ZŠ Klokočova. Kapitálové výdavky boli čerpané v ŠJ ZŠ Klokočova vo výške 10 546 € na obstaranie vybavenia ŠJ. Medziročný nárast osobných výdavkov bol vo výške 5,8 %, celkové výdavky klesli o 9,7 % najmä z dôvodu poklesu počtu vydaných jedál.

Celkové výdavky na prevádzku ŠJ predstavovali za rok 2025 sumu 427 438 €, z toho ZŠ Klokočova 200 227 € a ZŠ JFR 227 211 €.

Podrobnejší rozpis hospodárenia ŠJ základných škôl je prílohou záverečného účtu.

položka	aktuálny rozpočet v €	plnenie rozpočtu v €	plnenie rozpočtu v %
610, 620 Osob. výd.	182 577	182 576	100,00%
630, 640 Tov.,sl.,tran.	327 411	234 316	71,57%
710 Rekonštrukcie	10 546	10 546	100,00%
SPOLU	520 534	427 438	82,12%

Podprogram 8.5: Sociálna výpomoc žiakom – hmotná núdza
Zámer: Rovnaká šanca pre všetky deti

Programové plnenie:

Podprogram	Cieľ	Merateľný ukazovateľ	Rozpočet	Plnenie k 31.12.2025	Plnenie v %
8.5:Sociálna výpomoc žiakom -hmotná núdza					
Zabezpečiť podporu pre žiakov z rodín v hmotnej núdzi		- počet podporených žiakov na školské potreby ZŠ (21 + 52)	96	73	76,0

Finančné plnenie:

v €

Podprogram	Prvok	Schválený rozpočet	Aktuálny rozpočet	Plnenie k 31.12.2025	Plnenie v %
8.5:Sociálna výpomoc žiakom – hmotná núdza		3 300	45 373	44 729	98,6

Komentár:

Zodpovednosť: Riaditeľky základných a materských škôl

Výdavky na školské potreby pre deti v hmotnej núdzi sú hradené z príjmov z ÚPSVaR prostredníctvom zriaďovateľa. V aktuálnom rozpočte a plnení je zahrnuté vrátenie nevyčerpaných prostriedkov z dotácie na stravu z r. 2024 vo výške 42 073 €. Použitie dotácie na stravovanie detí MŠ za r. 2025 je zúčtované v rámci výdavkov v podprograme 8.4. Školské jedálne.

Vratka dotácie na stravu z r. 2024	42 073 €
Materské školy – školské potreby	133 €
<u>Základné školy – školské potreby a stravovanie</u>	<u>2 523 €</u>
s p o l u :	44 729 €

Okrem týchto prostriedkov boli poskytnuté príspevky na stravu a školské potreby pre deti v hmotnej núdzi navštevujúce Špeciálnu základnú školu. Tieto prostriedky sú predmetom príjmovej a výdavkovej časti rozpočtu ŠZŠ.

Program 9: Sociálne služby

Zámer

Mesto poskytujúce pomoc občanom v sociálnej núdzi

Podprogram 9.1: Opatrovateľská služba

Zámer: Kvalitný a plnohodnotný život seniorov a zdravotne postihnutých občanov v domácom prostredí

Programové plnenie:

Podprogram	Cieľ	Merateľný ukazovateľ	Rozpočet	Plnenie k 31.12.2025	Plnenie v %
9.1:Opatrovateľská služba					
	Zabezpečiť pomoc pri bežných úkonoch v domácnosti, kontakt s lekárom pre seniorov a zdravotne postihnutých občanov	- priemerný ročný stav klientov OPS v domácom prostredí - priemerný počet opatrovaných v prepočte na plný pracovný úväzok - počet vypracovaných posudkov o odkázanosti pre OPS - počet vypracovaných posudkov o odkázanosti pre zariadenia pre seniorov	22 2 10 15	27 2,7 10 18	122,7 135,0 100,0 120,0

Finančné plnenie:

Podprogram	Prvok	Schválený rozpočet v €	Aktuálny rozpočet v €	Plnenie k 31.12.2025 v €	Plnenie v %
9.1:Opatrovateľská služba		155 650	171 152	157 316	91,9

Komentár:

Zodpovednosť: Oddelenie projektového riadenia, školstva a soc. vecí

K 31. 12. 2025 bolo zamestnaných 10 opatrovateliek, ich celkový úväzok je 10. Vo výdavkoch sú zahrnuté mzdy a odvody do poisťovní, ktoré boli v porovnaní s r. 2024 vyššie o 6,7 %. Nárast bol spôsobený rastom minimálnej mzdy a vyplatením jednorázových odmien podľa KZVS. Výdavky na tovary a služby predstavovali aj ochranné pomôcky, čistiace potreby, tvorbu sociálneho fondu, príspevkov na dovolenku, plnenia na základe kolektívnej zmluvy, nemocenské dávky. Výdavky na služby predstavujú príspevok na zabezpečenie sociálnej služby v zariadení pre občanov mesta vo výške 276 €, stabilizačný príspevok pre opatrovatelky bol vyplatený vo výške 6 000 €. Výdavky na stravu sú rozpočtované v programe Administratíva.

Časť výdavkov je hradená z príjmov z opatrovateľskej služby, ktoré za rok 2025 dosiahli výšku 13 402 €. Z celkových výdavkov vo výške 157 316 € predstavovali výdavky z vlastných príjmov mesta sumu 32 818 €. Prehľad realizovaných platieb je uvedený v časti 3 Záverečného účtu.

položka	aktuálny rozpočet v €	plnenie rozpočtu v €	plnenie rozpočtu v %
610 Mzdy a platy	116 693	105 797	90,66%
620 Poistné	42 009	39 969	95,14%
630 Tovary a služby	11 450	10 698	93,43%
640 Bežné transfery	1 000	853	85,32%
SPOLU	171 152	157 316	91,92%

Podprogram 9.2: Sociálna pomoc občanom

Zámer: Okamžitá pomoc pre občanov v hmotnej núdzi

Programové plnenie:

Prvok	Cieľ	Merateľný ukazovateľ	Rozpočet	Plnenie k 31.12.2025	Plnenie v %
9.2.1:Jednorázový príspevok v hmotnej núdzi, iná sociálna pomoc					
Poskytnutie sociálneho príspevku občanom		- plánovaný počet uspokojených žiadateľov v krízovej situácii	5	4	80,0
		- počet poberateľov príspevku na cestovné	0	0	0
		- počet poberateľov príspevku na stravu	50	50	100,0
		- počet poberateľov príspevku pri narodení	20	11	55,0

Prvok	Cieľ	Merateľný ukazovateľ	Rozpočet	Plnenie k 31.12.2025	Plnenie v %
9.2.2:Podpora miestnych spolkov a združení					
Zabezpečiť podporu projektov v oblasti poskytovania sociálnych služieb		- plánovaný počet uspokojených žiadateľov-združení,nadácií	4	5	125,0

Finančné plnenie:

Podprogram	Prvok	Schválený rozpočet v €	Aktuálny rozpočet v €	Plnenie k 31.12.2025 v €	Plnenie v %
9.2:Sociálna pomoc občanom	9.2.1:Jednorázový príspevok v hmotnej núdzi, príspevok na stravovanie dôchodcov	35 500	35 500	18 496	52,1
	9.2.2:Podpora miestnych spolkov a združení	5 000	5 000	5 000	100,0
Spolu		40 500	40 500	23 496	58,0

Komentár:

Prvok 9.2.1: Jednorázový príspevok v hmotnej núdzi, príspevok na stravovanie dôchodcov a iná sociálna pomoc

Zodpovednosť: Oddelenie projektového riadenia, školstva a soc. vecí

Aktivita obsahuje poskytnutie jednorázovej dávky sociálnej pomoci občanom v hmotnej núdzi, výdavky na pochovanie občana bez rodinných príslušníkov a bez zistenia totožnosti, umiestnenie občana v soc. zariadení, preplatenie cestovného žiakom, príspevky na stravovanie, príspevok pri narodení dieťaťa a príspevky na ubytovanie občanov Ukrajiny poskytnuté zo štátneho rozpočtu vo výške 7 050 €.

Občanom v hmotnej núdzi mesto neposkytlo návratnú ani nenávratnú finančnú výpomoc v zmysle VZN mesta Hnúšťa č. 120/2014 o sociálnej pomoci. V zmysle zákona č. 305/2005 Z. z. o sociálnoprávnej ochrane detí a o sociálnej kuratele na osamostatnenie sa mladého dospelého bol poskytnutý príspevok vo výške 1 126 €. Dochádzajúci žiaci nežiadali preplatenie cestovného za rok 2025. Náklady na pochovanie občana bez rodinných príslušníkov z rozpočtu mesta boli čerpané vo výške 980 €, ktoré boli refundované vo výške 200 €. Uhradené príspevky na stravovanie dôchodcov v zmysle platného VZN pre 50 žiadateľov boli v celkovej výške 8 990 € a príspevok pri narodení dieťaťa pre 11 žiadateľov bol vo výške 550 €.

Prvok 9.2.2: Podpora miestnych spolkov a združení

Zodpovednosť: Oddelenie projektového riadenia, školstva a soc. vecí

V rámci aktivity sa poskytujú aj dotácie v súlade s § 7 ods. 4 zákona č. 583/2004 Z. z. o rozpočtových pravidlách územnej samosprávy a VZN č. 160/2021 pre občianske združenia a osoby, ktoré vykonávajú verejnoprospešné služby. Poskytnuté dotácie z rozpočtu mesta na rok 2025 sú rozpísané na str. 27 záverečného účtu.

Podprogram 9.3: Kluby seniorov

Zámer: Aktívny život seniorov

Programové plnenie:

Prvok	Cieľ	Merateľný ukazovateľ	Rozpočet	Plnenie k 31.12.2025	Plnenie v %
9.3.1: Prevádzka klubu seniorov					
Zabezpečiť podmienky denného centra pre seniorov pre ich kultúrnu a záujmovú činnosť		- počet členov - počet organizovaných spoločenských aktivít	50 5	67 30	134,0 600,0

Prvok	Cieľ	Merateľný ukazovateľ	Rozpočet	Plnenie k 31.12.2025	Plnenie v %
9.3.2:Jubilanti					
Zabezpečiť ocenenie jubilujúcich seniorov		- počet odmenených jubilentov	300	281	93,7

Finančné plnenie:

Podprogram	Prvok	Schválený rozpočet v €	Aktuálny rozpočet v €	Plnenie k 31.12.2025 v €	Plnenie v %
9.3:Kluby seniorov	9.3.1:Prevádzka klubu seniorov	10 800	11 000	10 504	95,5
	9.3.2:Jubilanti	3 000	3 000	2 824	94,1
Spolu:		13 800	14 000	13 328	95,2

Komentár:

Prvok 9.3.1: Prevádzka klubu seniorov

Zodpovednosť: Oddelenie projektového riadenia, školstva a soc. vecí

V rozpočte sú výdavky na úhradu nákladov súvisiacich s prevádzkou Klubov seniorov, a to za prenájom miestností, odmeny a poistné za vedenie klubov, vybavenie klubov. Výdavky na tieto činnosti boli vo výške 10 504 €, t.j. takmer 2-násobný nárast oproti r. 2024 z dôvodu financovania výdavkov na energie nových priestorov, ktoré boli vo výške 5 081€. Na dohody mimo pracovného pomeru a odvody do poisťovní bolo čerpaných 2 733 €, na vybavenie klubov 232 €, na dopravu 630 €, služby 194 € a 1 636 € nájomné.

Prvok 9.3.2: Jubilanti

Zodpovednosť: Oddelenie projektového riadenia, školstva a soc. vecí

Jubilantom boli doručené darčkové nákupné poukážky. Na túto akciu bolo použitých 2 824 € pre 281 jubilentov.

Podprogram 9.4: Rodinné prídavky, osobitný príjemca

Zámer: Základné povinnosti a návyky žiakov základných škôl a ich zákonných zástupcov

Programové plnenie:

Podprogram 9.4:Rodinné prídavky, osobitný príjemca	Cieľ	Merateľný ukazovateľ	Rozpočet	Plnenie k 31.12.2025	Plnenie v %
Zabezpečiť účelné využitie sociálnych dávok		- predpokladaný počet poberateľov mesačne (rodinné prídavky)	20	20	100,0

Finančné plnenie:

Podprogram	Prvok	Schválený rozpočet v €	Aktuálny rozpočet v €	Plnenie k 31.12.2025 v €	Plnenie v %
9.4: Rodinné prídavky, osobitný príjemca		16 000	16 000	13 430	83,9

Komentár:

Zodpovednosť: Oddelenie projektového riadenia, školstva a soc. vecí

Na tejto položke sú rozpočtované rodinné prídavky vyplácané prostredníctvom MsÚ pre deti, ktoré nedodržia povinnú školskú dochádzku. V plnení je zahrnuté aj súbežné vyplácanie rodičovského príspevku pre tieto rodiny a iných sociálnych dávok (inštitút osobitného príjmu). V rovnakej výške sú súčasťou príjmovej časti rozpočtu.

Podprogram 9.5: Terénni sociálni pracovníci

Zámer: Komunita, ktorá má záujem a snahu o zlepšenie životných podmienok vlastným pričinením

Programové plnenie:

Podprogram 9.5: Terénni sociálni pracovníci	Cieľ	Merateľný ukazovateľ	Rozpočet	Plnenie k 31.12.2025	Plnenie v %
Zabezpečiť prehľad a evidenciu sociálne slabých rodín		- počet rodín pripadajúcich na 1 TSP	50	50	100,0
Zabezpečiť kvalitnú a adresnú TSP		- počet TSP	4	4	100,0

Finančné plnenie:

Podprogram	Prvok	Schválený rozpočet v €	Aktuálny rozpočet v €	Plnenie k 31.12.2025 v €	Plnenie v %
9.5: Terénni sociálni pracovníci		91 000	93 581	82 637	88,3

Komentár:

Zodpovednosť: Oddelenie projektového riadenia, školstva a soc. vecí

Aktivita je zabezpečovaná prostredníctvom schváleného projektu. Výdavky boli rozpočtované vo výške príjmov zo ŠR a prostriedkov EÚ na mzdy, poistné, tovary a služby so spolufinancovaním z rozpočtu mesta. Od 1. 9. 2023 je realizovaný nový projekt na obdobie r. 2023 – 2029 s refundáciou osobných výdavkov a časti ostatných výdavkov. V roku 2025 boli na tento účel vynaložené

prostriedky v celkovej výške 82 637 € (nárast oproti r. 2024 o 18,7 %), z toho osobné výdavky 4 zamestnancov 74 790 € (medziročný nárast 14,2 %). Tieto výdavky boli financované zo ŠR v plnej výške vrátane refundácií za predchádzajúce obdobia a odmien vyplatených podľa KZVS. Výdavky na stravu sú rozpočtované v programe Administratíva.

položka	aktuálny rozpočet v €	plnenie rozpočtu v €	plnenie rozpočtu v %
610 Mzdy a platy	60 220	54 657	90,76%
620 Poistné	21 977	20 133	91,61%
630 Tovary a služby	11 123	7 586	68,20%
640 Bežné transfery	261	261	100,00%
SPOLU	93 581	82 637	88,31%

Podprogram 9.6: Aktívna politika trhu práce

Zámer: Maximálne využitie pracovníkov určených na aktivačné práce v meste

Programové plnenie:

Podprogram	Cieľ	Merateľný ukazovateľ	Rozpočet	Plnenie k 31.12.2025	Plnenie v %
9.6. Aktívna politika trhu práce					
	Znížiť náklady mesta aktívnym využívaním inštitútu menších obecných služieb, aktivačných prác a dobrovoľníckej služby	- počet uchádzačov o zamestnanie zmluvne viazaných na menších obecných službách za rok	170	100	58,8
	Znížiť náklady na komunálne služby, drobné stavebné práce, upratovacie a opravné práce realizované mestským úradom a organizáciami v zriaďovacej pôsobnosti mesta bez právnej subjektivity aktívnym využívaním inštitútu dobrovoľníckej služby	- počet uchádzačov o zamestnanie zmluvne viazaných na dobrovoľnícku službu za rok	10	1	10,0

Finančné plnenie:

Podprogram	Prvok	Schválený rozpočet v €	Aktuálny rozpočet v €	Plnenie k 31.12..2025 v €	Plnenie v %
9.6: Aktívna politika trhu práce		37 585	39 290	35 190	89,6

Komentár:

Zodpovednosť: Oddelenie projektového riadenia, školstva a soc. vecí

Výdavky na túto aktivitu sú financované z Úradu práce, sociálnych vecí a rodiny a tiež z vlastných zdrojov mesta. V roku 2025 boli na tento účel vynaložené prostriedky v celkovej výške 35 190 €, z toho z vlastných zdrojov 24 382 € (medziročný nárast o 21,6 % najmä z dôvodu nerefundovania osobných výdavkov koordinátora). Okrem osobných výdavkov boli z vlastných zdrojov kryté finančné nároky na základe kolektívnej zmluvy a tvorba sociálneho fondu pre 1 zamestnanca, poistné uchádzačov o zamestnanie. Zo ŠR boli financované výdavky vo výške 9 718 € a 1 090 € na odmeny podľa KZVS a súvisiace odvody. Celkové osobné výdavky 1 zamestnanca boli vo výške 24 216 € (medziročný nárast o 12,6 %), výdavky na tovary a služby 10 974 €.

Mesto nemá priame výdavky na dobrovoľnícke služby, príjem je refundáciou na materiál poskytovaný na zabezpečenie výkonu dobrovoľníckych služieb.

Program 10: Oddelenie služieb mesta Hnúšťa

Zámer

Zabezpečenie služieb pre mesto v oblasti odpadového hospodárstva, správy miestnych komunikácií, verejného osvetlenia, mestského rozhlasu, športových zariadení, trhoviska, verejných priestranstiev a cintorína

Príspevková organizácia Technické služby mesta Hnúšťa boli uznesením Mestského zastupiteľstva v Hnúšti k 31. 12. 2023 zrušené, činnosť v r. 2024 a 2025 pokračovala v rámci Oddelenia služieb MsÚ Hnúšťa. Celkové výdavky Oddelenia služieb mesta Hnúšťa za rok 2025 sú obsahom nasledovnej tabuľky:

	Aktuálny rozpočet v€	Plnenie rozpočtu v€	Plnenie rozpočtu v %
Program 10, KZ 41			
0111 610 mzdy, platy a ostatné príjmy	224 766	224 760	100,00%
0111 620 poisťovné do poisťovní	84 434	84 129	99,64%
0111 630 Tovary a služby	174 243	163 656	93,92%
<i>v tom:</i>			
631 Cestovné náhrady	0	0	
632 Energie	87 127	78 930	90,59%
633 Materiál	19 166	18 091	94,39%
634 Dopravné	19 714	19 527	99,05%
635 Údržba	2 969	2 900	97,69%
636 Nájomné	0	0	
637 Služby	45 267	44 207	97,66%
0111 640 Bežné transfery	26 020	25 774	99,05%
spolu	509 463	498 318	97,81%

V rámci osobných výdavkov sú zúčtované výdavky pre nezmenený počet 16 zamestnancov oddelenia, medziročný pokles bol spôsobený najmä ukončením vyplácania príplatkov v podnikateľskej činnosti v pohrebných službách, presunom prevádzkovania kúpaliska na obchodnú spoločnosť a odvodov z odstupného v r. 2024, zároveň boli vyplatené jednorázové odmeny v zmysle KZVS financované zo ŠR. Výrazný medziročný nárast až 57 % bol zaznamenaný u výdavkov na energie, na materiálových výdavkoch však 50 %-ný pokles (najmä hodnota obstarania tovaru pre pohrebné služby v r. 2024). V službách sú zahrnuté najmä všeobecné a špeciálne služby v hodnote 15 980 € (tiež medziročný pokles z dôvodu presunu prevádzky kúpaliska na obchodnú spoločnosť), výdavky na stravovanie vo výške 16 136 €, odmeny na dohody mimopracovného pomeru vo výške 7 726 €. V bežných transferoch sú zúčtované nemocenské dávky 1 854 € a transfery mestskej spoločnosti na prevádzku letného kúpaliska 23 920 € (pokles bol pri výplate odstupného z r. 2024, nárast pri poskytnutých transferoch na prevádzku kúpaliska na celú sezónu).

Skutočná úspora výdavkov v r. 2024 v porovnaní s výdavkami Technických služieb mesta Hnúšťa v r. 2023 predstavovala medziročne 14 852 €, po vylúčení mimoriadnych výdavkov súvisiacich so zrušením organizácie dosiahla medziročná úspora až 87 154 €. V r. 2025 táto úspora v porovnaní s výdavkami r. 2024 predstavovala ďalších 31 140 €. Medziročný pokles príjmov súvisiaci s činnosťou Oddelenia služieb však predstavoval 42 059 €, čo svedčí o medziročnom zhoršení hospodárenia.

Podprogram 10.1: Odpadové hospodárstvo

Zámer: Funkčný a adresný systém odpadového hospodárstva, kladúci dôraz na zachovanie a ochranu životného prostredia

Programové plnenie:

Prvok	Cieľ	Merateľný ukazovateľ	Rozpočet	Plnenie k 31.12.2025	Plnenie v %
10.1.3:Zber biologicky rozložiteľného odpadu					
Zabezpečiť zber a likvidáciu biologicky rozložiteľného odpadu		- objem zozbieraného a zlikvidovaného odpadu za rok	200 t	410,39 t	205,2

Prvok	Cieľ	Merateľný ukazovateľ	Rozpočet	Plnenie k 31.12.2025	Plnenie v %
10.1.4:Zberný dvor					
Zabezpečiť zber a uloženie iného odpadu v zbernom dvore		- objem zozbieraného a uloženého odpadu za rok	200 t	318,88 t	159,4

Finančné plnenie:

Podprogram	Prvok	Schválený rozpočet v €	Aktuálny rozpočet v €	Plnenie k 31.12.2025 v €	Plnenie v %
10.1:Odpadové hospodárstvo	10.1.1:Zber a odvoz komunálneho odpadu, uskladnenie na cudzej skládke	0	0	0	0
	10.1.2:Uskladňovanie a zneškodňovanie komunálneho odpadu na vlastnej skládke	32 500	19 968	19 668	98,5
	10.1.3: Zber biologicky rozložiteľného odpadu	17 620	29 592	29 569	99,9
	10.1.4: Zberný dvor	40 520	52 159	52 091	99,9
Spolu:		90 640	101 719	101 328	99,6

Komentár:

Prvok 10.1.1: Zber a odvoz komunálneho odpadu, uskladnenie na cudzej skládke

Zodpovednosť: Oddelenie služieb mesta Hnúšťa

Zber, prepravu a uloženie komunálneho odpadu zabezpečovalo mesto dodávateľským spôsobom, plnenie rozpočtu je zohľadnené v podprograme 6.1.

Prvok 10.1.2: Uskladňovanie a zneškodňovanie komunálneho odpadu na vlastnej skládke

Zodpovednosť: Oddelenie služieb mesta Hnúšťa

Výdavky súviseli s uzavretou skládkou odpadov – čistenie odvodňovacích rigolov, čerpanie priesakových kvapalín, monitoring spoločnosťou ENVIGEO. Osobné výdavky boli vo výške 987 €, energie 12 043 €, monitorovanie skládky v hodnote 5 593 € bolo refundované prostredníctvom Enviroföndu. Vo výdavkoch sú zohľadnené aj ďalšie výdavky Oddelenia služieb rozpočítané pomernou časťou na jednotlivé činnosti.

Prvok 10.1.3: Zber biologicky rozložiteľného odpadu

Zodpovednosť: Oddelenie služieb mesta Hnúšťa

Bioodpad v rámci mesta v objeme 276,11 ton bol odvážaný na vlastnú kompostáreň a kompostáreň Veľké Dravce, 120 ton odpadu bolo zoštíepkovaného, 14,28 ton kuchynského odpadu bola fermentovaná. Bežné výdavky spojené s riešením bioodpadov v meste boli v celkovej výške 29 569 € (medziročný nárast o 45,6 %), z toho osobné výdavky boli vo výške 21 318 €, energie 2 103 €, dopravné 2 394 €, služby 3 713 €. Vo výdavkoch sú zohľadnené aj výdavky Oddelenia služieb rozpočítané pomernou časťou na jednotlivé činnosti.

Prvok 10.1.4: Zberný dvor

Zodpovednosť: Oddelenie služieb mesta Hnúšťa

Na zbernom dvore je bezodplatne zberaný papier, plasty, sklo, kov, objemový TKO, pneumatiky, spolplatnený je zber drobného stavebného odpadu. Bežné výdavky spojené s činnosťou zberného dvora boli v celkovej výške 52 091 € (medziročný nárast o 10,2 %), z toho osobné výdavky boli vo výške 45 664 €, energie 2 103 €, dopravné 1 599 €, služby 2 336 €. Vo výdavkoch sú zohľadnené aj výdavky Oddelenia služieb rozpočítané pomernou časťou na jednotlivé činnosti.

Podprogram 10.2: Údržba komunikácií

Zámer: Pravidelnou údržbou predchádzať riziku na cestách

Programové plnenie:

Prvok	Cieľ	Merateľný ukazovateľ	Rozpočet	Plnenie k 31.12.2025	Plnenie v %
10.2.:Údržba komunikácií					
Zabezpečiť bezpečnú premávku v zimných mesiacoch roka a čistotu udržiavaných komunikácií		- dĺžka udržiavaných komunikácií - dĺžka udržiavaných chodníkov - plocha udržiavaných parkovísk - čistenie kanalizačných vpustí	14,351 km 4,8 km 6 159 m ² 30	14,351 km 4,8 km 6 159 m ² 42	100,0 100,0 100,0 140,0

Finančné plnenie:

Podprogram	Prvok	Schválený rozpočet v €	Aktuálny rozpočet v €	Plnenie k 31.12.2025 v €	Plnenie v %
10.2.:Údržba komunikácií		80 420	127 153	125 996	99,1

Komentár:

Zodpovednosť: Oddelenie služieb mesta Hnúšťa

Rozpočtované prostriedky boli čerpané na zimnú a letnú údržbu komunikácií, chodníkov, verejných plôch, vpustí. Asfaltovanie výtľkov bolo realizované dodávateľsky, výdavky sú zohľadnené v podprograme 3.2. Bežné výdavky boli v celkovej výške 125 996 € (medziročný pokles o 14,4 %), z toho osobné výdavky boli vo výške 99 454 €, energie 2 302 €, dopravné vrátane poistenia motorových vozidiel 8 175 €, služby 7 533 €, transfery 169 €. Výdavky na posypový materiál a ostatné materiálové výdavky boli vo výške 8 362 €. Vo výdavkoch sú zohľadnené aj ďalšie Oddelenia služieb rozpočítané pomernou časťou na jednotlivé činnosti.

Podprogram 10.3: Telovýchovné zariadenia

Zámer: Vhodné priestory pre rozvoj športu a telesnej kultúry

Programové plnenie:

Prvok	Cieľ	Merateľný ukazovateľ	Rozpočet	Plnenie k 31.12.2025	Plnenie v %
10.3.1:Športová hala					
Zabezpečiť priestory pre aktívne športové využitie		- celkový počet prevádzkových hodín - počet klubov a združení využívajúcich priestory športovej haly - počet uskutočnených športových podujatí - podiel využitia športovej haly pre deti a mládež z celkových prevádzkových hodín	3600 5 70 93 %	4326,5 5 70 92,45 %	120,2 100,0 100,0 99,4
Prvok 10.3.2:Kúpalisko					
Zabezpečiť prevádzku kúpaliska počas letných mesiacov		-Predpokladaný počet prevádzkových hodín -Počet návštevníkov kúpaliska	850 3000	715 1680	84,1 56,0

Prvok	Cieľ	Merateľný ukazovateľ	Rozpočet	Plnenie k 31.12.2025	Plnenie v %
10.3.3:Tenisové kurty					
Zabezpečiť prevádzku tenisových kurtov počas letných mesiacov		-Predpokladaný počet prevádzkových hodín -Počet návštevníkov za rok	1100 200	1100 200	100,0 100,0

Finančné plnenie:

Podprogram	Prvok	Schválený rozpočet v €	Aktuálny rozpočet v €	Plnenie k 31.12.2025 v €	Plnenie v %
10.3:Telovýchovné zariadenia	10.3.1:Športová hala	78 320	94 761	87 742	92,6
	10.3.2:Kúpalisko	29 520	30 472	29 910	98,2
	10.3.3:Tenisové kurty	6 620	3 030	3 009	99,3
Spolu:		114 460	128 263	120 660	94,1

Komentár:

Zodpovednosť: Oddelenie služieb mesta Hnúšťa

Výdavky na prevádzku športovej haly boli v celkovej výške 87 742 € (medziročný nárast o 17,0 %), z toho osobné výdavky boli vo výške 37 821 €, energie 38 887 €, materiál 2 331 €, údržba 390 €, služby 7 165 € (z toho 2 013 € odmeny na dohody mimopracovného pomeru), transfery 926 €.

Výdavky na prevádzku letného kúpaliska boli v celkovej výške 29 910 € (medziročný nárast až o 32,6 %), z toho osobné výdavky boli vo výške 1 434 €, energie 3 296 €, služby 943 €, transfery Službám mesta Hnúšťa, s.r.o. na prevádzku kúpaliska počas celej sezóny vo výške 23 920 €.

Výdavky na prevádzku tenisových kurtov počas bežnej návštevnosti a dvoch turnajov boli v celkovej výške 3 009 (medziročný pokles o 63,6 %), z toho osobné výdavky boli vo výške 83 €, energie 1 946 €, materiál 135 €, dopravné 219 €, služby 469 €.

Vo výdavkoch sú zohľadnené aj výdavky Oddelenia služieb rozpočítané pomernou časťou na jednotlivé činnosti.

Podprogram 10.4: Verejné osvetlenie a mestský rozhlas
Zámer: Kvalitne osvetlené a bezpečné mesto

Programové plnenie:

Podprogram 10.4: Verejné osvetlenie a MR	Cieľ	Merateľný ukazovateľ	Rozpočet	Plnenie k 31.12.2025	Plnenie v %
Zabezpečiť funkčnosť a bezporuchovosť VO v meste a miestnych častiach		- počet existujúcich svetelných bodov	730	655	89,7

Finančné plnenie:

Podprogram	Prvok	Schválený rozpočet v €	Aktuálny rozpočet v €	Plnenie k 31.12.2025 v €	Plnenie v %
10.4: Verejné osvetlenie a MR		17 620	21 648	21 612	99,8

Komentár:

Zodpovednosť: Oddelenie služieb mesta Hnúšťa

Výdavky na prevádzku a údržbu verejného osvetlenia a rozhlasu boli v celkovej výške 21 612 € (medziročný pokles o 17,1 %), z toho osobné výdavky boli vo výške 11 094 €, energie 4 420 €, materiál 436 €, dopravné 842 €, údržba 2 096 €, služby 2 260 €, transfery 464 €.

Vo výdavkoch sú zohľadnené aj výdavky Oddelenia služieb rozpočítané pomernou časťou na jednotlivé činnosti. Modernizované verejné osvetlenie mestských častí vyžaduje podstatne menej opráv a údržby ako osvetlenie v meste.

Podprogram 10.5: Verejná zeleň

Zámer: Mesto, ktoré udržiava a rozširuje verejnú zeleň

Programové plnenie:

Podprogram 10.5: Verejná zeleň	Cieľ	Merateľný ukazovateľ	Rozpočet	Plnenie k 31.12.2025	Plnenie v %
Zabezpečiť kvalitnú údržbu mestskej verejnej zelene		- udržiavaná plocha - priemerná frekvencia kosenia za rok	166 301 m ² 3	173 838 m ² 4	104,5 133,3

Finančné plnenie:

Podprogram	Prvok	Schválený rozpočet v €	Aktuálny rozpočet v €	Plnenie k 31.12.2025 v €	Plnenie v %
10.5: Verejná zeleň		69 820	78 458	78 377	99,9

Komentár:

Zodpovednosť: Oddelenie služieb mesta Hnúšťa

Výdavky na starostlivosť o verejnú zeleň (kosenie, hrabanie, odvoz, opíľovanie konárov, strihanie živých plotov a pod.) boli v celkovej výške 78 377 € (medziročný nárast o 20,7 %), z toho osobné výdavky boli vo výške 59 199 €, energie 2 324 €, materiál 5 566 €, dopravné 4 630 €, odmeny na dohody mimopracovného pomeru 3 427 €, iné služby 2 832 €, transfery 255 €.

Vo výdavkoch sú zohľadnené aj výdavky Oddelenia služieb rozpočítané pomernou časťou na jednotlivé činnosti. Počet kosení: kúpalisko 7x, cintoríny mestských častí 3x, ostatné plochy 3x.

Podprogram 10.6: Cintorínske služby

Zámer: Dôstojné miesto pre posledný odpočinok

Programové plnenie:

Prvok 10.6:Cintorínske služby	Cieľ	Merateľný ukazovateľ	Rozpočet	Plnenie k 31.12.2025	Plnenie v %
Zabezpečiť vysokokvalitné cintorínske a pohrebné služby		- počet udržiavaných hrobových miest - celková rozloha udržiavaných cintorínskych plôch	3 552 46 383 m ²	3 566 46 383 m ²	100,4 100,0

Finančné plnenie:

Podprogram	Prvok	Schválený rozpočet v €	Aktuálny rozpočet v €	Plnenie k 31.12.2025 v €	Plnenie v %
10.6:Cintorínske služby		23 420	37 237	37 178	99,8

Komentár:

Zodpovednosť: Oddelenie služieb mesta Hnúšťa

Aktivita zahŕňa činnosti súvisiace so zabezpečením cintorínskych služieb, s udržiavaním poriadku a čistoty, kosením, odvozom odpadu a iné služby. Bežné výdavky boli v celkovej výške 37 178 € (medziročný nárast až o 44,0 %), z toho osobné výdavky boli vo výške 25 386 €, energie 5 531 €, materiál 657 €, dopravné 465 €, služby 4 294 € (z toho 1 997 € na dohody mimopracovného pomeru).

Vo výdavkoch sú zohľadnené aj výdavky Oddelenia služieb rozpočítané pomernou časťou na jednotlivé činnosti.

Podprogram 10.7: Trhovisko

Zámer: Komplexný servis pre predávajúcich a kupujúcich

Programové plnenie:

Prvok 10.7:Trhovisko	Cieľ	Merateľný ukazovateľ	Rozpočet	Plnenie k 31.12.2025	Plnenie v %
Zabezpečiť vhodnú prevádzku trhoviska		- počet predajných miest	6	6	100,0

Finančné plnenie:

Podprogram	Prvok	Schválený rozpočet v €	Aktuálny rozpočet v €	Plnenie k 31.12.2025 v €	Plnenie v %
10.7:Trhovisko		3 000	3 521	3 460	98,3

Komentár:

Zodpovednosť: Oddelenie služieb mesta Hnúšťa

Aktivita zahŕňa činnosti súvisiace so zabezpečením prevádzky trhoviska. Bežné výdavky boli v celkovej výške 3 460 € (na úrovni r.2 024), z toho energie 2 177 €, dopravné 234 €, služby 1 004 €.

Vo výdavkoch sú zohľadnené aj výdavky Oddelenia služieb rozpočítané pomernou časťou na jednotlivé činnosti.

Podprogram 10.8: Podnikateľská činnosť

Zámer: Zabezpečenie efektívneho hospodárenia mesta využitím príjmov z podnikateľskej činnosti

Programové plnenie:

Podprogram	Cieľ	Merateľný ukazovateľ	Rozpočet	Plnenie k 31.12.2025	Plnenie v %
10.8:Podnikateľská činnosť					
Zabezpečiť efektívne hospodárenie mesta využitím príjmov z podnikateľskej činnosti		- počet činností vykonávaných na základe živnostenského oprávnenia	3	2	66,6

Finančné plnenie:

Podprogram	Prvok	Schválený rozpočet v €	Aktuálny rozpočet v €	Plnenie k 31.12.2025 v €	Plnenie v %
10.8:Podnikateľská činnosť		30 000	11 464	9 709	84,7

Komentár:

Zodpovednosť: Oddelenie služieb mesta Hnúšťa

Výdavky na prevádzkovanie podnikateľskej činnosti súviseli s vykonávaním služieb čistenia kanalizácie a zimnou údržbou komunikácií. Celkové výdavky vo výške 9 709 € (výrazný medziročný pokles o 85,4 % z dôvodu ukončenia stratových pohrebných služieb v r. 2024) kryté príjmami vo výške 6 218 €. Z dôvodu povinností vyplývajúcich zo zákona o DPH bola rozšírená podnikateľská činnosť Služieb mesta Hnúšťa, s.r.o. na zabezpečenie plynulého prechodu podnikateľskej činnosti zo samosprávy na obchodnú spoločnosť mesta v r. 2024. Presun týchto činností však nebol zrealizovaný a prevádzkovaná podnikateľská činnosť bola z dôvodu vykázanej straty za r. 2024 aj 2025 zo zákona ukončená. Za r. 2025 bola pri výnosoch 5 923 € vykázaná strata vo výške 3 892 €.

Vo výdavkoch sú zohľadnené aj výdavky Oddelenia služieb rozpočítané pomernou časťou na jednotlivé činnosti.

Program 11: Administratívna a ostatná činnosť mesta

Podprogram 11.1: Administratívna a ostatná činnosť mesta

Zámer: Voľne dostupné informácie o aktivitách v meste a zámeroch samosprávy pre verejnosť

Programové plnenie:

Podprogram	Cieľ	Merateľný ukazovateľ	Rozpočet	Plnenie k 31.12.2025	Plnenie v %
11.1:Administratívna a ostatná činnosť mesta					
Zabezpečiť efektívny výkon kompetencií mesta		- počet zamestnancov MsU na 100 obyvateľov	0,5	0,4	80,0

Finančné plnenie:

Podprogram	Prvok	Schválený rozpočet v €	Aktuálny rozpočet v €	Plnenie k 31.12.2025	Plnenie v %
11.1:Administratívna činnosť a ostatná činnosť mesta		933 559	926 181	847 919	91,6

Komentár:

Zodpovednosť: Prednostka MsU

Aktivita zahŕňa kompletne administratívne služby mestského úradu na zabezpečenie všetkých aktivít v predchádzajúcich programoch, ako napr.: mzdy, platy, služobné príjmy a ostatné osobné vyrovnania, poisťovné a príspevok do poisťovní, tovary a služby (energie, voda a komunikácie, materiál, rutinná a štandardná údržba, stravovanie, sociálny fond a pod.) a bežné transfery. V tomto programe sú rozpočtované aj výdavky, ktoré nie sú obsiahnuté v predchádzajúcich častiach programového rozpočtu.

Výdavky boli financované zo štátneho rozpočtu 24 248 € (najmä dotácia na financovanie odmien v rámci KZVS a transfer na cestnú dopravu), ostatné výdavky boli financované z vlastných zdrojov.

Pr. 11.1	Aktuálny rozpočet v€	Plnenie rozpočtu v€	Plnenie rozpočtu v %
0111 610 mzdy, platy a ostatné príjmy	480 785	458 300	95,32%
0111 620 poisťovné do poisťovní	198 668	173 854	87,51%
0111 630 Tovary a služby	243 728	213 200	87,47%
<i>v tom:</i>			
631 Cestovné náhrady	1 000	313	31,29%
632 Energie	94 959	90 269	95,06%
633 Materiál	19 817	18 724	94,48%
634 Dopravné	0	0	
635 Údržba	0	0	
636 Nájomné	3 000	1 679	55,95%
637 Služby	124 952	102 216	81,80%
0111 640 Bežné transfery	3 000	2 565	85,49%
spolu	926 181	847 919	91,55%

610 Mzdy, platy a ostatné osobné vyrovnania vo výške 458 300 € predstavujú výdavky na mzdy za obdobie 12/2024 až 11/2025. Vo výdavkoch nie sú započítané mzdy na prenesený výkon štátnej správy na úseku matriky. Nárast oproti predchádzajúcemu roku je zaznamenaný vo výške 7,6 % najmä z dôvodu vyplatenia jednorázových odmien podľa KZVS.

620 Poisťovné a príspevok do poisťovní boli vo výške 173 854 €, čo zodpovedá úrovni vyplatených miezd a dohôd o vykonaní práce. Ako pri mzdách, ani tu nie sú započítané odvody do poisťovní na prenesené kompetencie – matrika.

630 Tovary a služby – finančné prostriedky vo výške 213 200 € (7,2 % nárast oproti r. 2024) boli čerpané na nasledovné bežné výdavky:

631 Cestovné náhrady vo výške 313 € predstavujú výdavky na služobné cesty, okrem cestovných náhrad na školenie zamestnancov,

632 Energie, voda a komunikácie - výdavky na elektrickú, tepelnú energiu a plyn vo výške 32 435 €, vodné a stočné vo výške 40 028 € (vrátane navyšovania úhrady stočného za dažďovú vodu z verejných priestranstiev), poštové služby, telefóny a koncesionárske poplatky a ostatné výdavky vo výške 16 533 € - spolu vo výške 90 269 € (nárast výdavkov až o 36,1 %)

633 Materiál – finančné prostriedky určené na zakúpenie všeobecného materiálu, techniky a náradia, pracovného oblečenia v hodnote 18 724 € (pokles o 7,4 % oproti roku 2024),

636 Nájomné (prenájom poštovej schránky a terminálu, podperných bodov SSE, príležitostný prenájom miestností) – výdavky boli vo výške 1 679 €,

637 Služby – výdavky boli vo výške 102 216 € (pokles o 6,4 % oproti r. 2024), prostriedky boli použité na zabezpečenie nasledovných služieb:

- všeobecné služby spolu 9 087 € (deratizácia, revízie, prevádzka vodovodu Hačava a laboratórny rozbor vody, poplatok za TKO),
- špeciálne služby (najmä v zmysle zákona o verejnom zdravotníctve) – spolu 4 418 €,
- náhrady – zákonný príspevok na rekreáciu vo výške 4 208 €,
- správne poplatky, poplatky za TKO, odvody, dane a sankcie 1 006 €,
- ostatné osobné výdavky na základe kolektívnej zmluvy 6 012 €,
- stravovanie zamestnancov (príspevok zamestnávateľa pre MsU, MsP, ChD, TSP, OPS, MOPS) 43 488 €,
- poistenie majetku a zodpovednosti za škodu 24 774 €,
- prídely do sociálneho fondu 6 386 €,
- odmeny zamestnancom mimopracovného pomeru v celkovej výške 2 837 €,

640 Transfery jednotlivcom:

- nemocenské dávky boli vo výške 2 565 €

Podprogram 11.2: Poplatky a úroky

Záměr: Zabezpečiť výhodné úrokové sadzby pri prijatých úveroch pri zabezpečení primeranej doby splatnosti

Programové plnenie:

Podprogram 11.2:Poplatky a úroky	Cieľ	Merateľný ukazovateľ	Rozpočet	Plnenie k 31.12.2025	Plnenie v %
Zabezpečiť nízke úrokové sadzby pri prijatých úveroch		Maximálna úroková sadzba	4,0 %	2,458 %	

Finančné plnenie:

Podprogram	Prvok	Schválený rozpočet v €	Aktuálny rozpočet v €	Plnenie k 31.12.2025	Plnenie v %
11.2:Poplatky a úroky		118 860	151 820	133 675	88,1

Komentár:

Zodpovednosť: Oddelenie ekonomiky a financovania

Aktivita zahŕňa splácanie poplatkov, úrokov a ostatné platby súvisiace s úvermi.

01.1.1. Výkonné a zákonodarné orgány - skutočné výdavky k 31.12.2025 boli vo výške 23 315 € a predstavovali vrátené finančné zábezpeky.

01.1.2. Finančná a rozpočtová oblasť - skutočné výdavky k 31.12.2025 boli vo výške 4 394 € (pokles o 10,6 % oproti r. 2024) - použili sa na úhradu poplatkov za vedenie účtov, za transakcie, zrážkovú daň, poplatky za preberanie výpisov v zmysle Všeobecných obchodných podmienok k bankovým účtom mesta Hnúšťa, poplatky IOM, poplatky za spracovanie úverovej zmluvy, za administráciu a monitorovanie úverov.

01.7.0. Transakcie verejného dlhu – skutočné výdavky k 31.12.2025 boli vo výške 105 966 € a použili sa na splácanie úrokov z poskytnutých úverov mestu Hnúšťa a na splátky istiny úverov podľa nasledovnej tabuľky:

K 31.12.2025	prijatý	splatný	úroky od 1.1.2025	splátky od 1.1.2025	zostatok úveru	banka
ŠFRB	30.04.2002	31.03.2032	4 223,66 €	10 173,82 €	89 389,69 €	ŠFRB
Petřiv.vila, rekult. skládky	14.06.2022	30.06.2029	8 708,41 €	82 860,00 €	277 590,88 €	SLSP
SPOLU			12 932,07 €	93 033,82 €	366 980,57 €	

Pokles výdavkov na splátkach istiny a úrokoch o 5,9 % bol spôsobený splatením istiny úverov prijatých v predchádzajúcich rokoch spojený s nižšou splátkou úrokov a miernym poklesom úrokovej sadzby.

10. Návrh uznesenia

Mestské zastupiteľstvo v Hnúšti:

A/ b e r i e na vedomie:

- Záverečný účet mesta Hnúšťa za rok 2025
- Stanovisko hlavnej kontrolórky k záverečnému účtu mesta za rok 2025
- Správu audítora z overenia individuálnej účtovnej závierky mesta Hnúšťa za rok 2025
- usporiadanie záporného výsledku hospodárenia vykázaného v účtovníctve v zmysle § 11 Opatrenia MF SR č. MF/16786/2007-31, ktorým sa ustanovujú podrobnosti o postupoch účtovania a rámcovej účtovej osnove pre rozpočtové organizácie, príspevkové organizácie, štátne fondy, obce a vyššie územné celky za rok 2025 vo výške 103 491,91 € zúčtovaním na SÚ 428 – Nevysporiadaný výsledok hospodárenia minulých rokov

B/ s c h v a ľ u j e:

- **Záverečný účet mesta Hnúšťa za rok 2025** v súlade s § 11 ods. 4 písm. b) zákona 369/1990 Zb. o obecnom zriadení v znení neskorších zmien a doplnení,
- **celoročné hospodárenie mesta bez výhrad** podľa § 16 ods. 10 zákona č. 583/2004 Z. z. o rozpočtových pravidlách územnej samosprávy a o zmene a doplnení niektorých zákonov,
- **použitie prebytku rozpočtového hospodárenia za r. 2025** vyčísleného podľa § 16 ods. 6 zákona č. 583/2004 Z. z. o rozpočtových pravidlách územnej samosprávy a o zmene a doplnení niektorých zákonov nasledovne:
 - **tvorba rezervného fondu vo výške 37 249,78 €** v zmysle § 15 ods. 4 zákona č. 583/2004 Z. z. v znení neskorších predpisov vo výške 10 % zo základu pre tvorbu fondov
 - **tvorba mestského fondu z použiteľného prebytku vo výške 335 248,03 €** a jeho zaradenie do rozpočtu nasledujúcich rozpočtových rokov prostredníctvom príjmových finančných operácií, pričom použitie týchto prostriedkov podlieha schváleniu mestským zastupiteľstvom,
 - **tvorba fondu rozvoja bývania z kapitálových príjmov za rok 2025 z predaja bytov a prislúchajúcich pozemkov vo výške 0 €**,
 - **použitie účelovo určených finančných prostriedkov prijatých v r. 2025 vo výške 288 110,53 €** na výdavky v nasledujúcich rokoch v súlade so zákonom č. 583/2004 Z. z. o rozpočtových pravidlách územnej samosprávy a o zmene a doplnení niektorých zákonov v znení neskorších predpisov
- **čerpanie rezervného fondu vo výške 24 000,00 €** prostredníctvom príjmových finančných operácií na bežné výdavky zahrnuté do rozpočtu mesta Hnúšťa uznesením MsZ č. 42/688/2026 v súlade s nasledovnými presunmi týchto finančných prostriedkov odsúhlasenými mestským zastupiteľstvom
- **čerpanie mestského fondu vo výške 260 000,00 €** prostredníctvom príjmových finančných operácií na kapitálové výdavky zahrnuté do rozpočtu mesta Hnúšťa uznesením MsZ č. 42/688/2026 v súlade s nasledovnými presunmi týchto finančných prostriedkov odsúhlasenými mestským zastupiteľstvom
- **čerpanie fondu rozvoja bývania vo výške 0 €**,
- **usporiadanie záporného hospodárskeho výsledku Mestského kultúrneho strediska Hnúšťa** vykázaného v sústave podvojného účtovníctva za rok 2025 vo výške **4 547,24 €** zúčtovaním na SÚ 428 – Nevysporiadaný výsledok hospodárenia minulých rokov,
- **vysporiadanie prebytku rozpočtového hospodárenia Mestského kultúrneho strediska Hnúšťa vo výške 3 337,03 €** prostredníctvom príjmových finančných operácií zo zostatku prostriedkov predchádzajúcich rokov.