



**Mesto Hnúšťa**

Ul. Francisciho 74, 981 01 Hnúšťa, IČO: 00318744

---

**ZÁVEREČNÝ ÚČET  
MESTA HNÚŠŤA**

**ZA ROK 2020**

**Predkladá:**

*PhDr. Roman Lebeda  
primátor mesta Hnúšťa*

**Za spracovanie zodpovedá:**

*Ing. Katarína Trnavská  
vedúca oddelenia ekonomiky a financovania MsÚ*

**V Hnúšti, máj 2021**

<b>OBSAH:</b>	<b>str.</b>
<b>1. Rozpočet mesta na rok 2020 .....</b>	<b>3</b>
<b>2. Rozbor plnenia príjmov za rok 2020 .....</b>	<b>9</b>
<b>3. Rozbor plnenia výdavkov za rok 2020 .....</b>	<b>16</b>
<b>4. Hospodárenie mesta za rok 2020 .....</b>	<b>27</b>
<b>5. Fondy mesta.....</b>	<b>29</b>
<b>6. Finančné usporiadanie vzťahov voči:.....</b>	<b>31</b>
• zriadeným právnickým osobám	
• založeným právnickým osobám	
• štátnemu rozpočtu	
• štátnym fondom	
• ostatným právnickým a fyzickým osobám	
• prehľad o poskytnutých dotáciách	
<b>7. Bilancia aktív a pasív k 31. 12. 2020 .....</b>	<b>35</b>
<b>8. Prehľad o stave a vývoji dlhu k 31. 12. 2020 .....</b>	<b>36</b>
<b>9. Hodnotenie plnenia programov mesta za rok 2020 .....</b>	<b>38</b>
<b>10. Návrh uznesenia.....</b>	<b>95</b>

**Prílohy:**

**Príloha č. 1 Poistenie majetku**

**Príloha č. 2 Záložné zmluvy**

**Príloha č. 3 Pohľadávky a záväzky**

**Príloha č. 4 Prírastky a úbytky dlhodobého majetku**

**Príloha č. 5 Hospodárenie príspevkových organizácií**

**Príloha č. 6 Hospodárenie rozpočtových organizácií**

**Príloha č. 7 Hospodárenie MŠ a ŠJ**

**Príloha č. 8 Stanovisko hlavného kontrolóra k záverečnému účtu**

## 1. Rozpočet mesta na rok 2020

Rozpočet mesta na rok 2020 bol spracovaný na základe východiskových údajov obsiahnutých v návrhu rozpočtu verejnej správy na uvedené obdobie a rozpočtových požiadaviek predložených pri spracovaní rozpočtu mesta Hnúšťa. Pre vypracovanie prognóz daňových príjmov boli zohľadnené makroekonomické predpoklady, ktoré boli východiskom aj pre spracovanie rozpočtu verejnej správy. Jedným z nich je aj zohľadnenie percentuálneho podielu na výnose dane z príjmov fyzických osôb pre obce v nezmenenej výške v porovnaní s predchádzajúcim rokom, t. j. 70,0 %.

*Rozpočet na rok 2020* bol predložený na schválenie v roku 2019. Mestské zastupiteľstvo takto predložený rozpočet schválilo dňa 10. 12. 2019 uznesením č. 11/186/2019 so schodkom 3 415 307 € na úrovni bežného a kapitálového rozpočtu a ako vyrovnaný vrátane finančných operácií. Bežný rozpočet bol schválený s prebytkom 63 040 €, kapitálový rozpočet bol schválený so schodkom 3 478 347 € a finančné operácie s prebytkom 3 415 307 €. Schodok kapitálového rozpočtu bol v schválenom rozpočte krytý prebytkom bežného rozpočtu a finančných operácií.

Z dôvodu očakávaného negatívneho vplyvu pandémie COVID-19 bola 30. 6. 2020 schválená rozsiahla zmena rozpočtu so zámerom zabezpečenia úspory výdavkov schváleného rozpočtu v odhadovanej výške 10 %, čím sa mal eliminovať negatívny dopad predpokladaného poklesu príjmov z podielových daní. Bežný rozpočet po úprave bol schodkový na základe uplatnenia ustanovenia § 36 ods. 2 z. č. 67/2020 Z. z., v zmysle ktorého obec môže počas obdobia pandémie až do 31. decembra 2021 na základe rozhodnutia zastupiteľstva použiť na úhradu bežných výdavkov prostriedky rezervného fondu, kapitálové príjmy a návratné zdroje financovania, pričom tento postup sa nepovažuje za porušenie osobitného predpisu.

*Deficit verejnej správy* v r. 2020 dosiahol 6,16 % HDP, čo predstavovalo až 4,83 % prehlbenie oproti r. 2019. Dlh verejnej správy dosiahol 60,57 % HDP, čo predstavuje oproti r. 2019 výrazný nárast až o 12,3 %, čím došlo k prekročeniu najvyššieho sankčného pásma dlhovej brzdy, ktoré bolo stanovené pre rok 2020 na úrovni 57%. Na tomto zvýšení sa podieľal najmä štátny rozpočet zvýšením záväzkov zo štátnych cenných papierov. Na raste hrubého dlhu sa však výrazne podieľal aj nárast hotovostnej rezervy.

Negatívny vplyv pandémie a hospodárenia verejnej správy sa odzrkadlil aj na skutočne dosiahnutom plnení *výnosu dane z príjmov fyzických osôb v rámci SR za rok 2020, ktoré bolo 2,2 % pod rozpočtovanou úrovňou*. Za mesto Hnúšťa bolo plnenie týchto príjmov na úrovni 96,68 % schváleného rozpočtu. Výnos dane z príjmov fyzických osôb zo ŠR pre mesto Hnúšťa vrátane vyúčtovania za predchádzajúci rok dosiahol 2 769 907 €, čo je v porovnaní s rokom 2019 menej o 46 122 €, t. j. v percentuálnom vyjadrení pokles o 1,64 %.

Priaznivý vplyv na plnenie príjmovej časti bežného rozpočtu v roku 2020 mal príjem dane z nehnuteľností a poplatkov za komunálny odpad z dôvodu zvýšených sadziieb od 1. 1. 2020 ako aj rast transferov v oblasti školstva. Značný vplyv na plnenie kapitálovej časti rozpočtu mal príjem a čerpanie dotácie na dobudovanie priemyselného parku z akčného plánu a MH SR na základe zmlúv z predchádzajúcich rokov vo výške 778 759 €, najmä však čerpanie dotácie MH SR na odkúpenie nehnuteľností v priemyselnom parku vo výške 2 185 267 €, ktorá bola prijatá v r. 2019. Kapitálová časť rozpočtu bola ovplyvnená aj čerpaním prostriedkov z vlastných zdrojov na budovanie miestnych komunikácií v hodnote 55 140 € a budovanie zberného dvora v hodnote 33 658 € a iných. V hospodárení mesta sú zohľadnené aj návratné finančné výpomoci územnej samosprávy, ktoré boli poskytnuté na základe opatrenia vlády pre zmiernenie dopadov pandémie vo výške 152 000 €.

Výdavková časť rozpočtu bola opäť ovplyvnená aj *rastom miezd*. U minimálnej mzdy bol dosiahnutý nárast oproti roku 2019 o 11,54 %, u pedagogických zamestnancov bol v roku 2020 nárast platových taríf od 1. 1. 2020 o 10 %, u ostatných zamestnancov verejnej správy bolo zvýšenie platov o 10 % od 1. 1. 2020. V porovnaní s rokom 2012 dosiahol rast miezd u minimálnej mzdy 77,26 %, u pedagogických zamestnancov 56,36 %, u ostatných zamestnancov verejnej správy

o 43,4 %.

Skutočne vykázaný schodok rozpočtu bez finančných operácií bol vo výške 2 087 532,00 €. Celkové hospodárenie mesta za rok 2020 skončilo s prebytkom 606 937,79 €.

**Plnenie rozpočtu za rok 2020**  
(vrátane škôl s právnou subjektivitou)

	Schválený rozpočet v€	Upravený rozpočet v€	Plnenie rozpočtu v€	Plnenie rozpočtu v %
Príjmy bežné	6 132 014,00	5 826 335,30	5 850 851,59	100,42%
Príjmy kapitálové	820 300,00	1 155 031,00	1 005 185,33	87,03%
Finančné operácie	3 489 147,00	3 775 849,64	2 751 239,12	72,86%
<b>Príjmová časť rozpočtu spolu:</b>	<b>10 441 461,00</b>	<b>10 757 215,94</b>	<b>9 607 276,04</b>	<b>89,31%</b>
Výdavky bežné	6 068 974,00	5 961 833,02	5 485 455,55	92,01%
Výdavky kapitálové	4 298 647,00	4 717 773,19	3 458 113,37	73,30%
Finančné operácie	73 840,00	74 040,00	56 769,33	76,67%
<b>Výdavková časť rozpočtu spolu:</b>	<b>10 441 461,00</b>	<b>10 753 646,21</b>	<b>9 000 338,25</b>	<b>83,70%</b>
<b>PREBYTOK (+)/ SCHODOK (-)</b>	<b>-3 415 307,00</b>	<b>-3 698 239,91</b>	<b>-2 087 532,00</b>	
<b>Bežný rozpočet</b>	<b>63 040,00</b>	<b>-135 497,72</b>	<b>365 396,04</b>	
<b>Kapitálový rozpočet</b>	<b>-3 478 347,00</b>	<b>-3 562 742,19</b>	<b>-2 452 928,04</b>	
<b>Finančné operácie</b>	<b>3 415 307,00</b>	<b>3 701 809,64</b>	<b>2 694 469,79</b>	
<b>Celkové hospodárenie</b>	<b>0,00</b>	<b>3 569,73</b>	<b>606 937,79</b>	

v tom:

**a) rozpočet mesta**

Mesto	Schválený rozpočet v€	Upravený rozpočet v€	Plnenie rozpočtu v€	Plnenie rozpočtu v %
Príjmy bežné	5 772 810,00	5 707 777,50	5 729 620,77	100,38%
Príjmy kapitálové	820 300,00	1 155 031,00	1 005 185,33	87,03%
Finančné operácie	3 489 147,00	3 682 347,54	2 657 737,02	72,18%
<b>Príjmová časť rozpočtu spolu:</b>	<b>10 082 257,00</b>	<b>10 545 156,04</b>	<b>9 392 543,12</b>	<b>89,07%</b>
Výdavky bežné	3 376 834,00	3 342 669,49	2 995 292,00	89,61%
Výdavky kapitálové	4 298 647,00	4 692 694,34	3 433 121,57	73,16%
Finančné operácie	73 840,00	74 040,00	56 769,33	76,67%
<b>Výdavková časť rozpočtu spolu:</b>	<b>7 749 321,00</b>	<b>8 109 403,83</b>	<b>6 485 182,90</b>	<b>79,97%</b>
<b>Rozdiel medzi príjmovou a výdavkovou časťou rozpočtu:</b>	<b>2 332 936,00</b>	<b>2 435 752,21</b>	<b>2 907 360,22</b>	

**b) rozpočet škôl s právnou subjektivitou**

Školy s právnou subjektivitou	Schválený rozpočet v€	Upravený rozpočet v€	Plnenie rozpočtu v€	Plnenie rozpočtu v %
Príjmy bežné	359 204,00	118 557,80	121 230,82	102,25%
Finančné operácie	0,00	93 502,10	93 502,10	100,00%
<b>Príjmy celkom:</b>	<b>359 204,00</b>	<b>212 059,90</b>	<b>214 732,92</b>	<b>101,26%</b>
Výdavky bežné	2 692 140,00	2 619 163,53	2 490 163,55	95,07%
Výdavky kapitálové	0,00	25 078,85	24 991,80	-
<b>Výdavky celkom:</b>	<b>2 692 140,00</b>	<b>2 644 242,38</b>	<b>2 515 155,35</b>	<b>95,12%</b>
<b>Rozdiel medzi príjmovou a výdavkovou časťou rozpočtu:</b>	<b>-2 332 936,00</b>	<b>-2 432 182,48</b>	<b>-2 300 422,43</b>	

## Plnenie výdavkov mesta za rok 2020 podľa funkčnej klasifikácie

Mesto	Schválený rozpočet v€	Upravený rozpočet v€	Plnenie rozpočtu v€	Plnenie rozpočtu v %
0111 Výkonné a zákonodarné orgány	1 022 330,00	982 067,39	870 007,10	88,59%
0112 Finančná a rozpočtová oblasť	8 000,00	11 000,00	10 024,76	91,13%
0160 Všeobecné verejné služby i. n.	10 000,00	10 000,00	9 724,26	97,24%
0170 Transakcie verejného dlhu	87 350,00	87 350,00	64 060,15	73,34%
0180 Transfery všeobecnej povahy	736 309,00	731 366,00	731 366,00	100,00%
0310 Policajné služby	236 725,00	242 575,00	207 953,04	85,73%
0412 Všeobecná pracovná oblasť	77 245,00	96 043,35	61 849,60	64,40%
0443 Výstavba	8 400,00	10 883,55	10 883,55	100,00%
0451 Cestná doprava	7 000,00	14 332,00	14 331,89	100,00%
0510 Nakladanie s odpadmi	856 500,00	856 500,00	33 707,62	3,94%
0620 Rozvoj obcí	3 440 647,00	3 825 274,34	3 386 067,06	88,52%
0640 Verejné osvetlenie	28 000,00	28 000,00	27 300,27	97,50%
0810 Rekreačné a športové služby	37 000,00	37 520,00	34 076,18	90,82%
0820 Kultúrne služby	24 300,00	12 100,00	6 564,28	54,25%
0830 Vysielacie a vydavateľ. služby	10 900,00	8 772,00	6 806,64	77,60%
0840 Náboženské a spoločn. služby	19 600,00	19 600,00	18 960,91	96,74%
0911 Predprimárne vzdelávanie	638 380,00	597 234,41	554 406,83	92,83%
0912 Primárne vzdelávanie	36 000,00	25 000,00	24 921,73	99,69%
0950 Vzdelávanie nedef. podľa úrovne	79 040,00	75 041,30	64 514,77	85,97%
0960 Vedľajšie služby v škol. (stravov.)	160 210,00	149 998,47	119 216,02	79,48%
1020 Staroba (KD)	177 250,00	199 789,80	150 647,00	75,40%
1070 Sociálna pomoc v hmotnej núdzi	48 135,00	88 956,22	77 793,24	87,45%
<b>Výdavky spolu:</b>	<b>7 749 321,00</b>	<b>8 109 403,83</b>	<b>6 485 182,90</b>	<b>79,97%</b>

### Rozpočtové opatrenia:

Schválením rozpočtových opatrení mestským zastupiteľstvom a primátorom mesta boli v roku 2020 zrealizované nasledovné zmeny v rozpočte:

Počet zmien rozpočtu:

Mestské zastupiteľstvo	7
Primátor mesta	3
<b>Spolu:</b>	<b>10</b>

Rozpočtové opatrenia schválené Mestským zastupiteľstvom v Hnúšti:

číslo RO	dátum	stručný popis	Prog./ Podpr./ Prvok	EK	FK	zdroj	Druh výdavku	Aktuálny rozpočet	Návrh zmeny		Rozpočet po úprave
									Zvýšenie	Zníženie	
1/2020	28.01.2020	rekonštrukcie ZUŠ		453		46	Zostatok prostriedkov z predch. rokov	503 080,00	14 787,05	0,00	517 867,05
			8.3.4	710	09.5.0	46	Kapit. transfer RO - ZUŠ		14 787,05	0,00	14 787,05
2/2020	31.03.2020	zberný dvor, právne služby	3.4	716	06.2.0	46	Projektová dokumentácia - Dom dýchodcov	30 000,00	0,00	30 000,00	0,00
			3.4	716	06.2.0	46	Projektová dokumentácia - Zbemý dvor	50 000,00	0,00	15 000,00	35 000,00
			3.4	710	06.2.0	46	Kapitálové výdavky - zberný dvor 2020	0,00	45 000,00	0,00	45 000,00
			7.1	641	01.8.0	41	Bežné transfery PO - MsKS	161 430,00	0,00	3 500,00	157 930,00
			7.3	633	08.1.0	41	Prevádzkové stroje - rozvoj športu	0,00	520,00	0,00	520,00
			2.1	637	01.1.1	41	Právne služby	5 000,00	2 980,00	0,00	7 980,00
3/2020	19.05.2020	transfer na zhutnenie skládky	10.1.2	641001	01.8.0	41	Prisp.organ. TSMH - uskladňovanie a zneškodňovanie komunálneho odpadu	168 415,00	10 000,00	0,00	178 415,00
			10.2	641001	01.8.0	41	Prisp.organ. TSMH - údržba komunikácií	63 071,00	0,00	10 000,00	53 071,00
4/2020	30.06.2020			111003		41	Výnos dane z príjmov	2 864 800,00	0,00	221 000,00	2 643 800,00
				121		41	Daň z nehnuteľností	196 000,00	0,00	20 000,00	176 000,00
				133013		41	Za komunálne odpady a drobné stavebné odpady	226 700,00	0,00	20 000,00	206 700,00
				212003		41	Z prenájatých budov	145 000,00	0,00	31 500,00	113 500,00
				223001		41	za predaj služieb- ŠJ MŠ	24 100,00	0,00	7 230,00	16 870,00
				223002		41	Školné MŠ, CVČ	17 460,00	0,00	5 600,00	11 860,00
				312011		41	Od ostatných subj. VS ( obec CVČ)	1 750,00	0,00	1 750,00	0,00
				312001		111	Zo SR - mimoriadna situácia COVID	0,00	7 515,00	0,00	7 515,00
				200		41	Vlastné príjmy ZŠ - SKD	13 600,00	0,00	3 760,00	9 840,00
				200		41	Vlastné príjmy ZŠ - ŠJ	73 400,00	0,00	14 480,00	58 920,00
				200		41	Vlastné príjmy ZUŠ	12 000,00	0,00	2 500,00	9 500,00
			1.4.1	630	01.1.1	41	Tovary a služby - letný tábor Poľsko	5 500,00	0,00	5 500,00	0,00
			1.4.4	637	08.3.0	41	Všeobecné služby - mestské noviny	7 500,00	0,00	1 368,00	6 132,00
			2.1	637005	01.1.1	41	Špeciálne služby - právne	7 980,00	10 000,00	0,00	17 980,00
			2.3	620,630	01.1.1	41	Odmeny poslancov a odvody	45 500,00	0,00	3 000,00	42 500,00
			2.6	630	01.1.1	41	Tovary a služby - IT	46 760,00	0,00	4 000,00	42 760,00
			3.1	635006	01.1.1	41	Opravy budov, objektov	15 000,00	0,00	5 000,00	10 000,00
			3.1	635006	09.1.2	41	Opravy budov, objektov - ZŠ	36 000,00	0,00	11 000,00	25 000,00
			3.4	710	06.2.0	46	Obstaranie majetku	444 080,00	0,00	93 902,00	350 178,00
			5.1.1	610	03.1.0	41	Mzdy a platy - MsP	117 900,00	0,00	6 000,00	111 900,00
			5.1.1	620	03.1.0	41	Odvody do poisťovni - MsP	42 500,00	0,00	3 800,00	38 700,00
			5.1.2	630	03.1.0	41	Tovary a služby - MsP	1 000,00	0,00	500,00	500,00
			5.4	610	03.1.0	41,46	Mzdy a platy - chránená dielňa	21 500,00	7 400,00	2 200,00	26 700,00
			5.4	620	03.1.0	41,46	Odvody do poisťovni - chr. dielňa	6 700,00	2 600,00	1 650,00	7 650,00
			7.1	641001	01.8.0	41	Príspevkovej organizácii MsKS - Dni mesta	10 000,00	0,00	10 000,00	0,00
			7.1	641001	01.8.0	41	Príspevkovej organizácii MsKS - hlavná činnosť	146 430,00	0,00	14 643,00	131 787,00
			7.2	630	08.2.0	41	Tovary a služby - Dni mesta, beh mestom, Deň učiteľov, 1.máj, MDD	16 800,00	0,00	12 200,00	4 600,00
			8.1	610	09.1.1	41	Mzdy a platy - MŠ NR	203 680,00	0,00	7 967,00	195 713,00
			8.1	620	09.1.1	41	Odvody do poisťovni - MŠ NR	79 350,00	0,00	5 963,00	73 387,00
			8.1	630	09.1.1	41	Tovary a služby - MŠ NR	63 700,00	0,00	6 340,00	57 360,00
			8.1	610	09.1.1	41	Mzdy a platy - MŠ Klokočova	112 070,00	0,00	4 185,00	107 885,00
			8.1	620	09.1.1	41	Odvody do poisťovni - MŠ Klokočova	41 710,00	0,00	3 662,00	38 048,00
			8.1	630	09.1.1	41	Tovary a služby - MŠ Klokočova	40 900,00	0,00	6 200,00	34 700,00
			8.3.1	610,620	09.1.2	41	Mzdy a odvody - ŠKD ZŠ JFR	56 560,00	0,00	3 978,00	52 582,00
			8.3.1	630	09.1.2	41	Tovary a služby - ŠKD ZŠ JFR	8 100,00	0,00	960,00	7 140,00
			8.3.1	610,620	09.1.2	41	Mzdy a odvody - ŠKD ZŠ Klok.	41 000,00	0,00	2 736,00	38 264,00
			8.3.1	630	09.1.2	41	Tovary a služby - ŠKD ZŠ Klok.	6 500,00	0,00	650,00	5 850,00
			8.3.3	610	09.5.0	41	Mzdy a platy - CVČ	29 760,00	0,00	450,00	29 310,00
			8.3.3	620	09.5.0	41	Odvody do poisťovni - CVČ	16 000,00	0,00	2 110,00	13 890,00
			8.3.3	630	09.5.0	41	Tovary a služby - CVČ	33 280,00	0,00	8 980,00	24 300,00
			8.3.4	610	09.5.0	41	Mzdy a platy - ZUŠ	136 000,00	0,00	5 240,00	130 760,00
			8.3.4	620	09.5.0	41	Odvody do poisťovni - ZUŠ	47 600,00	0,00	1 830,00	45 770,00
			8.3.4	630	09.5.0	41	Tovary a služby - ZUŠ	46 000,00	0,00	12 700,00	33 300,00
			8.4	610	09.6.0	41	Mzdy a platy - ŠJ MŠ NR	36 300,00	0,00	2 834,00	33 466,00
			8.4	620	09.6.0	41	Odvody do poisťovni - ŠJ MŠ NR	14 010,00	0,00	1 463,00	12 547,00
			8.4	630	09.6.0	41	Tovary a služby - ŠJ MŠ NR ( v tom zníženie na potraviny 3 720 €)	17 045,00	0,00	4 304,00	12 741,00
			8.4	610	09.6.0	41	Mzdy a platy - ŠJ MŠ Klokočova	28 100,00	0,00	3 001,00	25 099,00
			8.4	620	09.6.0	41	Odvody do poisťovni - ŠJ MŠ Klokočova	10 900,00	0,00	1 066,00	9 834,00
			8.4	630	09.6.0	41	Tovary a služby - ŠJ MŠ Klokočova ( v tom zníženie na potraviny 3 510 €)	13 915,00	0,00	3 801,00	10 114,00
			8.4	610,620	09.6.0	41	Mzdy a odvody - ŠJ ZŠ NR	77 560,00	0,00	5 473,00	72 087,00
			8.4	633011	09.6.0	41	Potraviny - ŠJ ZŠ NR	26 459,07	0,00	9 080,00	17 379,07
			8.4	610,620	09.6.0	41	Mzdy a odvody - ŠJ ZŠ Klokočova	49 540,00	0,00	3 105,00	46 435,00
			8.4	633011	09.6.0	41	Potraviny - ŠJ ZŠ Klokočova	9 263,50	0,00	5 400,00	3 863,50
			9.1	610,620	10.2.0	41	Mzdy a odvody	91 400,00	10 000,00	0,00	101 400,00
			10	641001	01.8.0	41	Prisp.organ. TSMH - hlavná činnosť	574 879,00	0,00	35 862,00	539 017,00
			10	641001	01.8.1	46	Prisp.organ. TSMH - hlavná činnosť	0,00	15 062,00	0,00	15 062,00
			11.1	610	01.1.1	41	Mzdy a platy - MsU	404 040,00	0,00	22 205,00	381 835,00
			11.1	620	01.1.1	41	Odvody do poisťovni - MsU	158 400,00	0,00	15 472,00	142 928,00
			11.1	630	01.1.1	41	Tovary a služby	183 444,00	0,00	11 102,00	172 342,00
			11.1	610,620	01.1.1	111	Mzdy a odvody - MsU	0,00	3 515,00	0,00	3 515,00
			11.1	630	01.1.1	111	Tovary a služby	0,00	4 000,00	0,00	4 000,00
			11.2	821005	01.7.0	41	Splátky bankových úverov	73 840,00	0,00	73 840,00	0,00
			11.2	821005	01.7.0	46	Splátky bankových úverov	0,00	73 840,00	0,00	73 840,00
			11.2	821005	01.7.0	41	Splátky bankových úverov	73 840,00	0,00	73 840,00	0,00
			11.2	821005	01.7.0	46	Splátky bankových úverov	0,00	73 840,00	0,00	73 840,00

číslo RO	dátum	stručný popis	Prog./ Podpr./ Prvok	EK	FK	zdroj	Druh výdavku	Aktuálny rozpočet	Návrh zmeny		Rozpočet po úprave
									Zvýšenie	Zníženie	
5/2020	25.8.2020	návrtná finančná výpomoc COVID		514002		111	Ostatné dlhodobé návratné finančné výpomoci	0,00	152 000,00	0,00	152 000,00
			3.4	710	06.2.0	46	Kapitálové výdavky - podľa rozpisu v prílohe	350 178,00	0,00	8 866,00	341 312,00
			3.4	710	06.2.0	111	Rekonštrukcia strechy MsKS- návratná fin. výpomoc zo ŠR	0,00	72 000,00	0,00	72 000,00
			3.4	710	06.2.0	111	Budovanie miestnych komunikácií- návratná fin. výpomoc zo ŠR	0,00	80 000,00	0,00	80 000,00
			8.3	610,62	09.5.0	46	Mzdy a odvody - ŠKD ZŠ	91 564,12	4 866,00	0,00	96 430,12
			10.5	641001	01.8.0	46	Bežné transfery PO - TSMH	15 062,00	4 000,00	0,00	19 062,00
6/2020	24.11.2020	dotácia MŠ - COVID		312001		111	Zo ŠR - udržanie zamestnanosti v MŠ	0,00	70 748,32	0,00	70 748,32
				453		46	Zostatok prostriedkov z predchádzajúcich rokov	517 867,05	0,00	10 800,00	507 067,05
			2.5	637004	01.1.1	41	Všeobecné služby - archív	2 500,00	2 800,00	0,00	5 300,00
			2.6	713002	06.2.0	46	Obstaranie výpočtovej techniky - tlačiarň	0,00	4 200,00	0,00	4 200,00
			3.1	635006	01.1.1	41	Opravy budov, objektov - havarijné stavy	34 000,00	0,00	5 000,00	29 000,00
			3.1	635006	01.1.1	41	Opravy budov, objektov	3 776,00	5 000,00	0,00	8 776,00
			3.4	713003	06.2.0	46	Obstaranie telekomun. techniky - kamerový systém	10 000,00	0,00	10 000,00	0,00
			5.4	633003	03.1.0	41	Telekomunikačná technika - kamerový systém	0,00	10 000,00	0,00	10 000,00
			5.4	610,62	03.1.0	46	Osobné výdavky - chránená dielňa	5 000,00	0,00	5 000,00	0,00
			5.4	610,62	03.1.0	41	Osobné výdavky - chránená dielňa	27 456,00	5 000,00	0,00	32 456,00
			8.1	610,62	09.1.1	41	Osobné výdavky - MŠ	414 901,00	0,00	70 748,32	344 152,68
			8.1	610,62	09.1.1	111	Osobné výdavky - MŠ	0,00	70 748,32	0,00	70 748,32
			8.4	610,62	09.6.0.1	41	Mzdy a odvody - ŠJ ZŠ JFR	80 827,00	7 133,00	0,00	87 960,00
			8.4	610,62	09.6.0.1	41	Mzdy a odvody - ŠJ ZŠ Klokočova	55 395,00	3 648,00	0,00	59 043,00
			10.1.2	641001	01.8.0	41	Bežný transfer TSMH - uskladňovanie odpadu	177 285,00	40 000,00	0,00	217 285,00
			11.1	635007	01.1.1	41	Špeciálne služby	5 000,00	2 167,32	0,00	7 167,32
7/2020	10.12.2020			111003		41	Výnos dane z príjmov	2 643 800,00	25 411,00	0,00	2 669 211,00
			8.2	610,62	09.1.2	41	Mzdy a odvody - ZŠ JFR - projekty	80 827,00	12 168,00	0,00	92 995,00
			8.2	610,62	09.1.2	41	Mzdy a odvody - ZŠ Klokočova - projekty	55 395,00	13 243,00	0,00	68 638,00

### Rozpočtové opatrenia schválené primátorom mesta:

číslo RO	dátum	stručný popis	Prog./ Podpr./ Prvok	EK	FK	zdroj	Druh výdavku	Aktuálny rozpočet	Návrh zmeny		Rozpočet po úprave
									Zvýšenie	Zníženie	
P-1/2020	30.06.2020	odchodné ŠKD ZŠ JFR	2.2.2	610,620	01.1.1	41	Mzdy a odvody - Daňová agenda	4 000,00	0,00	2 930,90	1 069,10
			8.3.1	610,620	09.1.2	41	Mzdy a odvody - ŠKD ZŠ JFR	52 582,00	718,12	0,00	53 300,12
			8.3.1	640	09.1.2	41	Transfery - odchodné ŠKD ZŠ JFR	1 500,00	2 212,78	0,00	3 712,78
P-2/2020	4.8.2020	vypracovanie štúdií, posudkov	1.1.1	637011	01.1.1	41	Štúdie, expertízy, posudky	7 700,00	2 000,00	0,00	9 700,00
			11.1	637035	01.1.1	41	Služby - dane	5 000,00	0,00	2 000,00	3 000,00
P-3/2020	5.11.2020	propagácia + dofinancovanie zberného dvora	1.4.1	637003	01.1.1	41	Propagácia, reklama, inzercia	3 000,00	760,00	0,00	3 760,00
			1.4.4	637004	08.3.0	41	Všeobecné služby - mestské noviny	5 932,00	0,00	760,00	5 172,00
			3.4	716	06.2.0	46	Projektová dokumentácia	3 654,00	0,00	2 525,00	1 129,00
			3.4	717001	06.2.0	46	Realizácia nových stavieb - Zberný dvor	11 983,00	2 525,00	0,00	14 508,00

### Účelové prostriedky zo ŠR:

číslo RO	dátum	stručný popis	Prog./ Podpr./ Prvok	EK	FK	zdroj	Druh výdavku	Aktuálny rozpočet	Návrh zmeny		Rozpočet po úprave	
									Zvýšenie	Zníženie		
ŠR 1/2020	30.01.2020	účelové prost. minulých rokov, prenesené kompetencie - školstvo, matrika, REGOB, StU, CD		312012		111	Zo štátneho rozpočtu - normatívne a nenormatívne prostriedky ZŠ a MŠ	1 722 060,00	7 339,00	27 482,00	1 701 917,00	
				312012		111	Zo štátneho rozpočtu - cest.doprava	330,00	0,00	7,94	322,06	
				312012		111	Zo štátneho rozpočtu - matrika	12 500,00	0,00	944,15	11 555,85	
				312012		111	Zo štátneho rozpočtu - REGOB	2 600,00	1 794,95	0,00	4 394,95	
				312012		111	Zo štátneho rozpočtu - ZP	700,00	8,23	0,00	708,23	
				312012		111	Zo štátneho rozpočtu - stav. úrad	8 400,00	2 483,55	0,00	10 883,55	
				453		131J	Prostr.predch.rokov - dopravné ZŠ, PP	2 186 067,00	0,00	23,65	2 186 043,35	
				4.2.2	610,620	01.1.1	111	Mzdy a odvody - matrika	11 700,00	0,00	940,80	10 759,20
				4.2.2	633,637	01.1.1	111	Materiál, natur.mzdy - matrika	800,00	0,00	3,35	796,65
				4.2.4	610,62	01.1.1	111	Mzdy a odvody - REGOB	2 300,00	1 794,95	0,00	4 094,95
				4.4	610,620	01.1.1	111	Mzdy a odvody - stav.úrad	7 600,00	2 483,55	0,00	10 083,55
				6.4	633006	01.1.1	111	Materiál - ZP	700,00	8,23	0,00	708,23
				8.1	633	09.1.1	111	Zo ŠR - predškolská výchova	11 700,00	2 118,00	0,00	13 818,00
				8.2, 8.3	600	09.1.2	111, 131I	Bežné výdavky ZŠ - normat. a nenormat. prostriedky	2 692 140,00	0,00	22 336,65	2 669 803,35
				8.3.3	633006	09.5.0	111	Všeobecný materiál CVC	2 000,00	52,00	0,00	2 052,00
	11.1	633	01.1.1	111	Materiál - cestná doprava	330,00	0,00	7,94	322,06			
ŠR 2/2020	03.03.2020	priemyselný park, projekty UPSVaR, dotácia SJ		311		41	Granty MŠ Klokočova	0,00	200,00	0,00	200,00	
				312001		111	Zo ŠR - projekty UPSVaR	78 940,00	2 808,00	0,00	81 748,00	
				456005		111	Iné PFO - IOM	0,00	200,00	0,00	200,00	
				453		131J	Zostatok prost. predch.rokov - dotácia SJ, PP	2 186 043,35	34 427,14	0,00	2 220 470,49	
				312011		111	Dotácia OOCR - bicykle	0,00	4 680,00	0,00	4 680,00	
				233001		43	Predaj pozemkov	5 000,00	24 092,20	0,00	29 092,20	
				322001		111	Zo ŠR - akčný plán 2019 - PP	0,00	21 240,00	0,00	21 240,00	
				322001		111	Zo ŠR - nabijacia stanica	0,00	5 000,00	0,00	5 000,00	
				3.1	633006		111	Materiál - projekty UPSVaR	0,00	216,00	0,00	216,00
				3.4	719014	06.2.0	43	Vratka dotácie z predaja pozemkov	0,00	24 092,20	0,00	24 092,20
				3.4	710	06.2.0	111	Obstaranie majetku PP, nabijacia stanica	2 185 267,00	26 240,34	0,00	2 211 507,34
				4.5	633	01.1.1	111	Obstaranie bicyklov	0,00	4 680,00	0,00	4 680,00
				8.1	633	09.1.1	41	Všeobecný materiál - granty MŠ Klokočova	2 167,00	200,00	0,00	2 367,00
				8.3.3	610,620	09.5.0	111	Mzdy a odvody CVC - UPSVaR	0,00	2 592,00	0,00	2 592,00
				8.5	637037	10.7.0	111	Vratka dotácie za stravu - SJ	0,00	34 426,80	0,00	34 426,80
	11.2	819005	01.1.1	111	Odvod správnych poplatkov IOM	0,00	200,00	0,00	200,00			
ŠR 3/2020	02.06.2020	prenesené kompetencie - školstvo, sčítanie obyv. priemyselný park		311		41	Granty MŠ Klokočova	200,00	330,00	0,00	530,00	
				312001		111	Zo ŠR - sčítanie obyvateľov	0,00	11 012,00	0,00	11 012,00	
				312012		111	Zo štátneho rozpočtu - normatívne a nenormatívne prostriedky ZŠ	1 701 917,00	13 981,00	4 500,00	1 711 398,00	
				322001		111	Zo ŠR - priem. park MH SR 2018	0,00	194 398,80	0,00	194 398,80	
				3.4	710	06.2.0	111	Obstaranie majetku - PP	0,00	194 398,80	0,00	194 398,80
				4.2.4	600	01.1.1	111	Sčítanie obyvateľov - BV	0,00	11 012,00	0,00	11 012,00
	8.1	633	09.1.1	41	Materiál - granty MŠ Klokočova	200,00	330,00	0,00	530,00			
ŠR 4/2020	31.08.2020	letný tábor CVC, prenesené kompetencie - školstvo		223002		41	Školné ( letný tábor CVC)	11 860,00	2 320,00	0,00	14 180,00	
				312012		111	Zo štátneho rozpočtu - normatívne a nenormatívne prostriedky ZŠ a MŠ	1 711 398,00	45 440,00	0,00	1 756 838,00	
				8.3.3	610	09.5.0	41	Mzdy, platy, odmeny - CVC	24 700,00	301,64	0,00	25 001,64
				8.3.3	630	09.5.0	41	Tovary a služby - CVC	2 260,00	2 078,36	0,00	4 338,36
	8.2	600	09.1.2	111	Bežné výdavky ZŠ - normat. a nenormat. Prostriedky	1 711 398,00	45 440,00	0,00	1 756 838,00			
ŠR 5/2020	05.10.2020	projekt MŠ Klokočova		453		131	Zostatok prost. predch.rokov - projekt MŠ Klokočova	2 220 470,49	1 170,00	0,00	2 221 640,49	
				8.1	630	09.1.1	131	Tovary a služby - projekt MŠ	0,00	1 170,00	0,00	1 170,00
ŠR 6/2020	02.11.2020	Prenesené kompetencie školstvo, TSP, OPS, matrika, CVC, kapitálové výdavky		223001		41	Za predaj služieb - SJ MŠ	44 870,00	6 024,59	0,00	50 894,59	
				312001		111	Zo štátneho rozpočtu - OPS, COVID, TSP	101 815,00	20 035,13	0,00	121 850,13	
				312011		41	Od ostatných subjektov VS - CVC	0,00	1 000,67	0,00	1 000,67	
				312012		111	Zo štátneho rozpočtu - normatívne a nenormatívne prostriedky ZŠ a MŠ	1 756 838,00	17 054,85	0,00	1 773 892,85	
				312012		111	Zo štátneho rozpočtu - matrika	11 555,85	2 128,24	0,00	13 684,09	
				322001		111	Prostriedky ŠR - zametacie auto	0,00	90 000,00	0,00	90 000,00	
				453		131	Zostatok prost. predch.rokov - akčný plán PP 2018	2 221 640,49	1 440,00	0,00	2 223 080,49	
				3.4	710		111, 131	Obstaranie majetku - zametacie auto, priemyselný park	330 336,00	91 440,00	0,00	421 776,00
				4.2.2	610,62		111	mzdy a odvody - matrika	10 759,20	2 128,24	0,00	12 887,44
				8.1	633		111	Materiál MŠ - predškolači	13 818,00	0,00	605,00	13 213,00
				8.2	600	09.1.2	111	Bežné výdavky ZŠ - normat. a nenormat. Prostriedky	1 756 838,00	17 390,85	0,00	1 774 228,85
				8.3.3	630		41	Tovary a služby - CVC od obcí	0,00	1 269,67	0,00	1 269,67
				8.4	633		41	potraviny ŠJ MŠ	14 970,00	6 024,59	0,00	20 994,59
				9.1	610,62		111	Mzdy a odvody - OPS	68 400,00	4 349,80	0,00	72 749,80
				9.5	610,62		111	Mzdy a odvody - TSP	25 900,00	2 865,42	0,00	28 765,42
	11.1	610,62		111	Mzdy a odvody - COVID	3 515,00	6 816,50	0,00	10 331,50			
	11.1	630		111	Tovary a služby - COVID	4 000,00	6 003,41	0,00	10 003,41			
ŠR 7/2020	01.12.2020	Prenesené kompetencie a projekt PoP - školstvo, OPS		312001		111	Zo ŠR - projekty ZŠ	59 600,00	25 958,45	0,00	85 558,45	
				312001		111	Zo ŠR - OPS	72 749,80	8 190,00	0,00	80 939,80	
				312012		111	Zo štátneho rozpočtu - normatívne a nenormat. prostriedky ZŠ, MŠ, CVC	3 676,00	0,00	1 481,39	2 194,61	
				8.2	600	09.1.2	111	Bežné výdavky ZŠ - normat. a nenormat. Prostriedky	1 774 228,85	24 477,06		
				9.1	610,62		111	Mzdy a odvody - OPS	72 749,80	8 190,00	0,00	80 939,80



V súlade so schválenými zmenami v rozpočte mesta a zmenami o účelové finančné prostriedky zo štátneho rozpočtu boli vykonané aj zmeny v rozpočtoch škôl s právnou subjektivitou.

Hospodárenie škôl s právnou subjektivitou je uvedené v prílohe záverečného účtu.

## 2. Rozbor plnenia príjmov za rok 2020

*Príjmy vrátane príjmov škôl s právnou subjektivitou a príjmových finančných operácií:*

Schválený rozpočet na rok 2020 v eurách	Aktuálny rozpočet na rok 2020 v eurách	Skutočnosť k 31. 12. 2020 v eurách	% plnenia
10 441 461,00	10 757 215,94	9 607 276,04	89,31 %

*Príjmy mesta Hnúšťa:*

Príjmy rozpočtu mesta tvorili výnosy z dane z príjmov fyzických osôb zo štátneho rozpočtu, výnosy z miestnych daní a poplatkov, nedaňové príjmy z vlastníctva a z prevodu vlastníctva majetku mesta, príjmy zo správnych poplatkov, z predaja tovarov a služieb podľa osobitných predpisov, výnosy z finančných prostriedkov mesta, dotácie zo štátneho rozpočtu na úhradu nákladov preneseného výkonu štátnej správy a ďalšie účelové dotácie zo štátneho rozpočtu.

	Aktuálny rozpočet v€	Podiel v %	Plnenie rozpočtu v€	Podiel v %
Bežné príjmy	5 707 777,50	54,13%	5 729 620,77	61,00%
Kapitálové príjmy	1 155 031,00	10,95%	1 005 185,33	10,70%
Finančné operácie	3 682 347,54	34,92%	2 657 737,02	28,30%
<b>SPOLU</b>	<b>10 545 156,04</b>	<b>100,00%</b>	<b>9 392 543,12</b>	<b>100,00%</b>

Porovnanie príjmov bežného a predchádzajúceho roka:

	r. 2019	r. 2020	zvýšenie/ zníženie v€
Bežné príjmy	5 478 881,77	5 729 620,77	250 739,00
Kapitálové príjmy	2 297 876,91	1 005 185,33	-1 292 691,58
finančné operácie	453 057,94	2 657 737,02	2 204 679,08
<b>SPOLU</b>	<b>8 229 816,62</b>	<b>9 392 543,12</b>	<b>1 162 726,50</b>

Rast bežných príjmov oproti predchádzajúcemu roku bol ovplyvnený najmä rastom dane z nehnuteľností a poplatkov za komunálny odpad z dôvodu zvýšených sadzieb od 1. 1. 2020 ako aj rast transferov v oblasti školstva. Výrazný pokles kapitálových príjmov v porovnaní s rokom 2019 bol spôsobený najmä čerpaním dotácie na obstaranie majetku v priemyselnom parku, ktorá bola prijatá v r. 2019 a čerpaná v r. 2020 vo výške 2 185 267 €.

Členenie podľa druhu príjmu:

	Aktuálny rozpočet v €	Plnenie rozpočtu v €	Plnenie rozpočtu v %
daňové príjmy	3 066 555,00	3 165 095,04	103,21%
nedaňové príjmy	248 866,79	243 157,40	97,71%
granty a transfery	3 547 386,71	3 326 553,66	93,77%
<b>SPOLU</b>	<b>6 862 808,50</b>	<b>6 734 806,10</b>	<b>98,13%</b>

## 1) Bežné príjmy

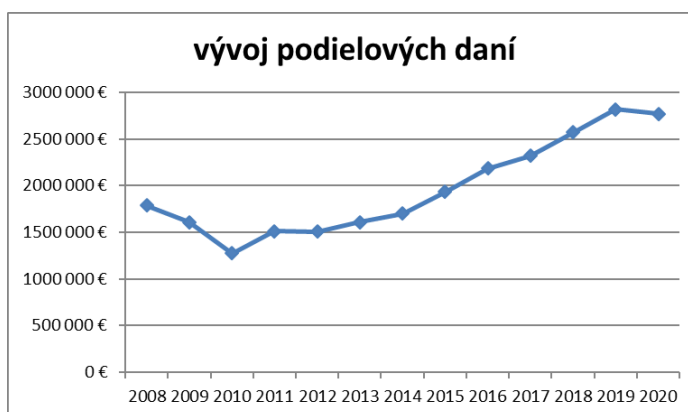
Aktuálny rozpočet na rok 2020 v EUR	Skutočnosť k 31. 12. 2020 v EUR	% plnenia
5 707 777,50	5 729 620,77	100,38 %

**Daňové príjmy** vo výške 3 165 095 € sú vlastné príjmy mesta, ktoré tvorili 55,24 % z bežných príjmov za rok 2020.

Výnos dane z príjmov fyzických osôb zo ŠR bol schválený vo výške 2 864 800 €, v upravenom rozpočte predstavoval po znížení sumu 2 669 211 €, skutočné plnenie bolo 2 769 907 €, t.j. plnenie na 103,77 %. Oproti roku 2019 bol skutočný príjem z podielových daní nižší o 46 122 €, t. j. v percentuálnom vyjadrení pokles o 1,64 %. Z výnosu dane z príjmov FO zo ŠR za rok 2020 pripadá na jedného obyvateľa približne 404 €, t. j. o 2 € menej ako v roku 2019, čo predstavuje pokles o 0,5 % (priemerný počet obyvateľov v r. 2019 bol 6 854).

Vývoj podielu na výnose dane z príjmov pre mesto Hnúšťa od roku 2008:

	podielové dane	medziročný rast/pokles
2008	1 788 251 €	
2009	1 607 153 €	-10,13%
2010	1 275 556 €	-20,63%
2011	1 509 819 €	18,37%
2012	1 504 995 €	-0,32%
2013	1 610 328 €	7,00%
2014	1 698 667 €	5,49%
2015	1 934 356 €	13,87%
2016	2 185 084 €	12,96%
2017	2 318 815 €	6,12%
2018	2 571 472 €	10,90%
2019	2 816 029 €	9,51%
2020	2 769 907 €	-1,64%



Rozpočet na daň z nehnuteľností bol po úprave vo výške 176 000 €, skutočne uhradená daň z nehnuteľností bola 194 096 € (110,28 % rozpočtu a 29,5 %-ný nárast oproti r. 2019 z dôvodu zvýšenia sadzieb). Úhrady dane za rok 2020 boli vo výške 184 431 € a za predchádzajúce roky vo výške 9 665 €. Príjmy dane z pozemkov boli vo výške 42 348 €, dane zo stavieb 133 154 € a dane z bytov vo výške 18 594 €. Predpis dane z nehnuteľností na rok 2020 bol vo výške 205 679 € (nárast o 31,7 % oproti r. 2019, čo vo finančnom vyjadrení predstavuje 49 542 €), percentuálne plnenie

týchto príjmov z predpisu poplatku na r. 2020 predstavovalo 89,7 %. Z uvedených údajov je zrejmé, že medziročný nárast nedoplatkov z predpisu za aktuálny kalendárny rok predstavoval 1,3 %.

Mesto eviduje nedoplatky na dani z nehnuteľnosti k 31. 12. 2020 vo výške 63 489 €, t. j. nárast o 11 583 € oproti predchádzajúcemu roku. Na náraste pohľadávok na dani z nehnuteľností sa v najväčšej miere podieľal nedoplatok P. Molnára.

Na dani za psa je evidovaný nedoplatok vo výške 13 842 € ( nárast o 938 € oproti r. 2019). Okrem neplnenia daňovej povinnosti ani na základe výziev je rast nedoplatkov spôsobený aj neplnením odhlasovacej povinnosti.

Príjmy z poplatkov za komunálny odpad boli vo výške 185 741 €, čím bol rozpočet naplnený na 89,86 %. V týchto príjmoch sú zahrnuté aj príjmy z Envirofonde v zmysle zákona č. 17/2004 Z. z. o poplatkoch za uloženie odpadov vo výške 27 182 €.

Príjmy z miestnych poplatkov za komunálny odpad boli v roku 2020 vo výške 158 788 €, t.j. nárast oproti r. 2019 o 16 434 €, t.j. o 11,5 % ( spôsobené najmä vyššou sadzbou poplatkov od 1.1.2020). Predpis poplatkov za KO na rok 2020 bol vo výške 196 649 € ( nárast o 35,2 % oproti r. 2019, čo vo finančnom vyjadrení predstavuje 51 173 €), percentuálne plnenie týchto príjmov z predpisu poplatku na r. 2020 predstavovalo 71,05 %. Z uvedených údajov je zrejmé, že medziročný nárast nedoplatkov z predpisu za aktuálny kalendárny rok predstavoval 2,9 %.

Celková výška pohľadávok z poplatkov za KO evidovaných k 31. 12. 2020 predstavuje 309 178 €. Výška týchto pohľadávok neustále zaznamenáva medziročný nárast, ktorý bol v roku 2020 vo výške 37 691 €.

*Dane za špecifické služby ( daň za psa, nevýherné hracie prístroje, predajné automaty a užívanie verejného priestranstva) vrátane poplatkov za komunálne odpady dosiahli 221 044 €, čo predstavovalo plnenie rozpočtu na 90,79 %.*

**Nedaňové príjmy** boli v upravenom rozpočte vo výške 214 775 €, plnenie bolo vo výške 206 592 €, čo predstavuje plnenie na 96,2 %.

**a) Príjmy z podnikania a vlastníctva majetku** boli rozpočtované vo výške 125 700 €, skutočné príjmy boli vo výške 102 338 €, t. j. plnenie na 81,41 %. V týchto príjmoch sú zahrnuté príjmy z prenajatých pozemkov vo výške 6 594 € ( pokles oproti r. 2019 o 18 535 € - úhrada nedoplatkov za BioCON v r. 2019) a príjem z prenajatých budov, priestorov a objektov vo výške 95 744 € ( pokles oproti r. 2019 o 30 632 € - spoločnosť WMT si neplní svoje záväzky).

**b) Administratívne poplatky a iné poplatky** (správne poplatky) boli po úprave rozpočtované vo výške 83 575 €, skutočný príjem predstavoval 90 930 €, čím bol rozpočet naplnený na 108,8 %.

V týchto príjmoch boli obsiahnuté:

- správne poplatky vo výške 11 679 € ( správne poplatky stavebného úradu 1 535 €, matrika 2 670 €, osvedčovanie listín a podpisov 6 252 € a iné)
- pokuty a sankcie vo výške 2 612 €
- za predaj výrobkov, tovarov a služieb dosiahlo mesto príjem 57 699 €. V tomto objeme sú zahrnuté napr. príjmy z OPS vo výške 19 345 €, hlásenie v mestskom rozhlase 1 387 €, príjem za poskytovanie stravy v SJ MŠ 23 546 €, príjmy od škôl za spracovanie miezd 10 311 €
- za materské školy a školské zariadenia dosiahlo mesto príjem vo výške 18 184 €
- poplatky za znečisťovanie ovzdušia dosiahli výšku 756 €

**c) Úroky z vkladov** dosiahli výšku 80 €.

**d) Iné nedaňové príjmy** v celkovej výške 13 244 € predstavovali príjmy zo splátok pôžičiek fyzických osôb vo výške 164 €, príjmy z odvodov z hier vo výške 12 388 €, iné príjmy od ostatných subjektov verejnej správy 681 €.

**Granty a transfery** za rok 2020 dosiahli výšku 2 357 934 € ( nárast o 14,04 %), z toho najvyššiu položku tvorili normatívne prostriedky na prenesený výkon štátnej správy v oblasti školstva vo výške 1 572 975 € ( nárast o 12,18 %). Okrem toho boli prostredníctvom zriaďovateľa poskytnuté školám nenormatívne finančné prostriedky vo výške 203 236 € ( nárast o 13,03 %) a príspevky pre deti v hmotnej núdzi vo výške 2 872 € ( po vrátení preplatku, bez Špeciálnej základnej školy). V r. 2020 bola prijatá dotácia na stavovanie detí v MŠ a ZŠ v celkovej výške 159 646 €. Ostatné transfery tvorili prostriedky zo štátneho rozpočtu na prenesený výkon štátnej správy v oblasti matriky, životného prostredia, stavebného úradu, sčítania obyvateľov, domov a bytov, ďalej transfery na aktívnu politiku trhu práce, projekt chránenej dielne, terénnych sociálnych pracovníkov, opatrovateľskej služby a pod. Významnú položku tvorila dotácia súvisiaca s elimináciou dopadu pandémie COVID-19 v celkovej výške 91 083 €. Transfery boli účelovo viazané a boli použité v súlade s ich účelom.

Rozpis jednotlivých bežných grantov a transferov za rok 2020 je uvedený v nasledovnej tabuľke:

<b>Bežné granty a transfery v eurách</b>	<b>prijaté</b>
Základná škola-normatívne prostriedky KŠÚ	1 572 975,00
Základná škola - vzdelávacie poukazy	19 667,00
Základná škola – sociálne znevýhodnené prostredie	22 100,00
Základná škola – zdravotné znevýhodnenie	111 313,00
Základná škola – odchodné	1 900,00
Základná škola – dopravné	2 194,61
Základná škola – lyžiarsky výcvik	4 500,00
Základná škola – škola v prírode	0,00
Základná škola – príspevok na učebnice	18 622,85
Základná škola – rozvojové projekty ZŠ	9 726,00
Materská škola – príspevok na výchovu a vzdel.	13 213,00
Hmotná núdza - po vrátení preplatku	2 871,80
Stravovanie detí MŠ a ZŠ	159 645,60
Matričná činnosť a REGOB	18 079,04
Sčítanie obyvateľov	11 012,00
Aktívna politika trhu práce	12 212,49
Terénni sociálni pracovníci	28 765,42
Starostlivosť o životné prostredie	708,23
Stavebný úrad	10 883,55
Projekt PoP - MŠ	85 205,27
Dotácia obcí na financovanie CVČ	1 000,67
Osobitný príjemca RP	6 715,58
Cestná doprava a miest. komunikácie	322,06
Chránená dielňa	18 419,80
opatrovateľská služba	81 396,30
Voľby do miestnych samospráv	9 724,26
Projekty na podporu zamestnanosti	38 467,04
Dotácia VUC na Dni mesta, tábor CVČ	0,00
Dotácia OOCR	4 680,00
COVID-19 - udržanie zamestnanosti v MŠ	70 748,32
COVID-19 - ostatné výdavky	20 334,91
Iné bežné granty - MŠ NR	530,00
<b>Spolu:</b>	<b>2 357 933,80</b>

Nevyčerpané prostriedky ŠR, ktoré budú vyčerpané v nasledujúcom rozpočtovom roku:

- rekreačné poukazy ZŠ JFR vo výške	988,20 €
- rozvojový projekt ZŠ JFR	800,00 €
- dotácie na stravu v ŠJ	98 056,80 €
- dotácia na odmeny OPS	456,50 €
- dotácia na SODB	3 731,49 €

Ostatné nevyčerpané nenormatívne prostriedky pre základné školy a prostriedky na hmotnú núdzu boli vrátené do 31. 12. 2020 poskytovateľovi a sú zohľadnené v tabuľke čerpania transferov. Nevyčerpané prostriedky z dotácie na stravovanie žiakov vo výške 106 341,60 € ( vrátane ŠZŠ), príspevok na rekreačné poukazy vo výške 877 € a na odmeny OPS vo výške 456,50 € boli vrátené do ŠR v r. 2021.

## 2) Kapitálové príjmy

Aktuálny rozpočet na rok 2020 v EUR	Skutočnosť k 31. 12. 2020 v EUR	% plnenia
1 155 031,00	1 005 185,33	87,03 %

Rozpočet bol schválený vo výške 820 300 €. V tejto sume boli obsiahnuté príjmy z predaja kapitálových aktív vo výške 5 000 €, z predaja pozemkov vo výške 5 000 € a z kapitálových transferov vo výške 810 300 € ( rekonštrukcia sály kultúrneho domu, rekonštrukcia Petrivaldského vily, budovanie priemyselného parku).

### *Nedaňové príjmy*

#### *a) Príjem z predaja kapitálových aktív*

Príjem z predaja kapitálových aktív nebol v priebehu roka realizovaný.

#### *b) Príjem z predaja pozemkov*

K 31. 12. 2020 bol realizovaný príjem z predaja stavebných a iných pozemkov v celkovej výške 36 565 €. V tejto sume je zahrnutý príjem z predaja pozemku spoločnosti VERCACO vo výške 24 092 €. Nakoľko mesto tento pozemok obstaralo z dotačných prostriedkov, príjem z predaja bol následne vrátený do štátneho rozpočtu.

### *Granty a transfery*

V priebehu roka boli do kapitálového rozpočtu zahrnuté aj ďalšie príjmy na financovanie výdavkov na budovanie priemyselného parku na základe zmlúv z predchádzajúcich rokov a na obstaranie zametacieho vozidla, na ktoré mesto získalo nenávratný finančný príspevok.

Celkový upravený rozpočet kapitálových grantov a transferov bol naplnený na 86,41 %, t. j. vo výške 968 620 €.

<i>Kapitálové granty a transfery v eurách</i>	<i>prijaté</i>
Rekonštrukcia Petrivaldského vily	100 000,00
Elektromobil - zametacie vozidlo	89 860,50
Priemyselný park - akčný plán 2018	309 944,55
Priemyselný park - akčný plán 2019	21 240,00
Priemyselný park - MH SR 2018	194 398,80
Priemyselný park - MH SR 2019	253 176,01
<b>Spolu:</b>	<b>968 619,86</b>

Do nasledujúceho rozpočtového roka bolo presunuté použitie transferu prijatého na rekonštrukciu Petrivaldského vily vo výške 100 000 €.

Rozpočtované príspevky na nabíjaciu stanicu a náučný chodník neboli prijaté do 31. 12. 2020.

### 3) Príjmové finančné operácie

Aktuálny rozpočet na rok 2020 v EUR	Skutočnosť k 31. 12. 2020 v EUR	% plnenia
3 682 347,54	2 657 737,02	72,18 %

Rozpis rozpočtovaných a čerpaných prostriedkov predchádzajúcich rokov:

Príjmové finančné operácie k 31. 12. 2020					
	pol.	453 Rozpočet	453 Skutočnosť	453 Rozpočet	453 Skutočnosť
	KZ	46	46	131J	131J
BF - miestne komunikácie		40 000,00 €	40 000,00 €		
PD 2. a 3. etapy skládky TKO		47 000,00 €	27 012,00 €		
PD Dom dôchodcov		0,00 €	0,00 €		
oddych.zóny, ihriská, kúpalisko, náuč.chodník		8 228,00 €	2 949,85 €		
zberný dvor - spoluúčasť		0,00 €	0,00 €		
zberný dvor 2020		33 659,00 €	33 657,73 €		
vysporiadanie pozemkov		8 938,00 €	8 936,54 €		
miestne komunikácie		18 140,00 €	18 139,82 €		
revitalizácia vnútroblokov-spoluúčasť		0,00 €	0,00 €		
revitalizácia prístavby KD -spoluúčasť		68 755,00 €	0,00 €		
rekonštrukcia strechy KD		1 260,00 €	1 260,00 €		
passport komunikácií		0,00 €	0,00 €		
útulok pre psy		6 000,00 €	4 999,92 €		
zmena územného plánu		6 000,00 €	5 089,86 €		
PD cyklotrasy		29 000,00 €	0,00 €		
zametacie auto-spoluúčasť		4 730,00 €	4 729,50 €		
konvektomaty MŠ		12 000,00 €	11 644,11 €		
rekonštrukcie budovy ZUŠ - výtvarný o.		14 787,05 €	14 700,00 €		
iné investície		1 129,00 €	460,00 €		
splátky úverov		73 840,00 €	56 723,33 €		
bežný transfer TSMH - BV		15 062,00 €	15 062,00 €		
chránená dielňa - mzdy a odvody - BV		0,00 €	0,00 €		
telekomunikačná technika - ústredňa, mobil		1 930,00 €	1 929,60 €		
obstaranie bytu a múzea		17 500,00 €	16 230,00 €		
elektromobil - nabíjacia stanica		6 043,00 €	6 041,87 €		
kamerový systém		0,00 €	0,00 €		
PD MŠH - rozšírenie		70 000,00 €	0,00 €		
IBV infraštruktúra		10 000,00 €	0,00 €		
IT - klimatizácia, multifunkčné zariadenie, SW		4 200,00 €	4 178,40 €		
mzdy a odvody ŠKD ZŠ - BV		4 866,00 €	4 866,00 €		
transfery TSMH - BV		4 000,00 €	4 000,00 €		
Priemyselný park - MH SR 2019				2 185 267,34 €	2 185 267,34 €
Priemyselný park - AP 2018				1 440,00 €	1 440,00 €
dopravné ZŠ				776,35 €	776,35 €
dotácie na stravu ŠJ				34 426,80 €	34 426,80 €
projekt MŠ Klokočova				1 170,00 €	1 170,00 €
<b>SPOLU PFO</b>		<b>507 067,05 €</b>	<b>282 610,53 €</b>	<b>2 223 080,49 €</b>	<b>2 223 080,49 €</b>

Rozpočet bol schválený vo výške 2 689 147 € formou prostriedkov mesta z predchádzajúcich rokov a plánovaného čerpania úveru vo výške 800 000 €. Najvyššiu položku tvorila dotácia MH SR na obstaranie nehnuteľností v priemyselnom parku prijatá v r. 2019 a čerpaná v r. 2020 vo výške 2 185 267 €. V priebehu roka bol rozpočet navýšený o ďalšie dotačné prostriedky nevyčerpané do konca predchádzajúceho roka, kapitálový transfer pre ZUŠ a poplatky IOM odvedené do ŠR vo výške 200 € ( skutočné plnenie 46 €).

Úver rozpočtovaný na budovanie skládky TKO nebol čerpaný, nakoľko investícia nebola realizovaná. V r. 2020 však bola prijatá návratná finančná výpomoc MF SR vo výške 152 000 € na výkon samosprávnych pôsobností z dôvodu kompenzácie výpadku dane z príjmov fyzických osôb v roku 2020 v dôsledku pandémie ochorenia COVID-19.

#### **Porovnanie niektorých položiek bežných a kapitálových príjmov:**

Názov položky	Rok 2019 v€	Rok 2020 v€	zniženie(-) v€
Výnos dane z príjmov	2 816 029	2 769 907	-46 122
Daň z nehnuteľnosti	149 857	194 096	44 239
Za komunálne odpady	166 563	185 741	19 178
Príjmy z vlastníctva	151 505	102 338	-49 167
Pokuty, penále, sankcie	6 951	2 612	-4 340
Za predaj služieb	60 701	57 699	-3 001
Kapitálové príjmy nedaňové	5 668	36 565	30 897
Bežné granty a transfery	2 067 558	2 357 934	290 376
Kapitálové granty a transfery	2 292 209	968 620	-1 323 589
<b>Spolu:</b>	<b>7 717 042</b>	<b>6 675 512</b>	<b>-1 041 530</b>

Zdôvodnenie jednotlivých údajov je uvedené v predchádzajúcej časti – týkalo sa najmä zvýšených príjmov z miestnych daní a poplatkov, bežných transferov v oblasti školstva a predaja kapitálových aktív.

Nižší príjem bol z podielových daní, nájmu budov priemyselného parku, zo služieb a zo sankcií. Výrazný rozdiel v kapitálových transferoch súvisel s dotáciou MH SR z r. 2019.

#### **4) Príjmy rozpočtových organizácií s právnou subjektivitou**

**Bežné príjmy rozpočtových organizácií s právnou subjektivitou** **121 230,82 €**

z toho:

Základná škola J. F. Rimavského 72 506,22 €

Základná škola Klokočova 30 346,43 €

Základná umelecká škola 18 378,17 €

V bežných príjmoch ZŠ sú zahrnuté aj príjmy z prijatých dotácií na projekty v rámci výchovno-vzdelávacieho procesu a dotácií UPSVaR na podporu zamestnanosti.

**Príjmové finančné operácie rozpočtových organizácií s právnou subjektivitou** **93 502,10 €**

z toho:

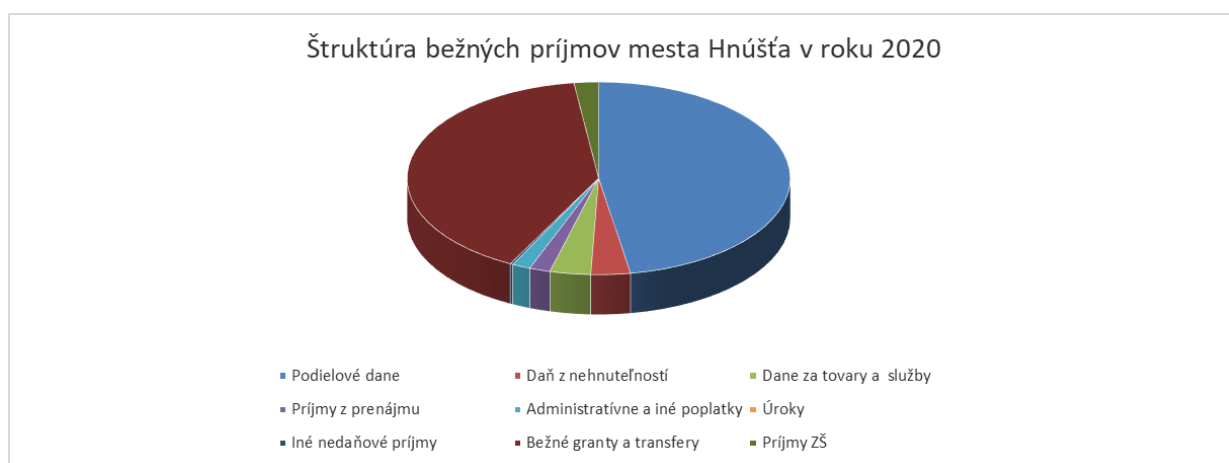
Základná škola J. F. Rimavského 52 137,55 €

Základná škola Kokočova 41 364,55 €

( prostriedky predchádzajúcich rokov – projekty, dary, vlastné príjmy)

V nasledujúcej tabuľke a grafe je zobrazená štruktúra bežných príjmov vrátane príjmov rozpočtových organizácií.

<b>Štruktúra bežných príjmov mesta Hnúšťa v roku 2020</b>			
<b>EK</b>	<b>Druh príjmu</b>	<b>Suma</b>	<b>Podiel</b>
110	Podielové dane	2 769 906,77 €	47,34%
120	Daň z nehnuteľností	194 095,76 €	3,32%
130	Dane za tovary a služby	201 092,51 €	3,44%
210	Príjmy z prenájmu	102 337,74 €	1,75%
220	Administratívne a iné poplatky	90 929,57 €	1,55%
240	Úroky	80,17 €	0,00%
290	Iné nedaňové príjmy	13 244,45 €	0,23%
310	Bežné granty a transfery	2 357 933,80 €	40,30%
	Príjmy ZŠ	121 230,82 €	2,07%
	<b>SPOLU</b>	<b>5 850 851,59 €</b>	<b>100,00%</b>



### 3. Rozbor plnenia výdavkov za rok 2020

*Výdavky vrátane výdavkov škôl s právnou subjektivitou a výdavkových finančných operácií:*

Schválený rozpočet na rok 2020 v eurách	Aktuálny rozpočet na rok 2020 v eurách	Skutočnosť k 31. 12. 2020 v eurách	% plnenia
10 441 461,00	10 753 646,21	9 000 338,25	83,70 %

Z celkových bežných výdavkov 5 485 455,55 € predstavujú:

- výdavky mesta 2 995 292,00 € ( 54,60 %)
- výdavky rozpočtových organizácií 2 490 163,55 € ( 45,40 %)

Podiel bežných výdavkov škôl na celkových bežných výdavkoch každoročne zaznamenáva nárast z dôvodu vyššieho percentuálneho rastu príjmov na prenesené kompetencie v oblasti školstva oproti ostatným príjmom mesta.



### Výdavky mesta Hnúšťa:

Výdavky rozpočtu mesta sa členia na:

	Aktuálny rozpočet v€	Podiel v %	Plnenie rozpočtu v€	Podiel v %
<b>Bežné výdavky</b>	3 342 669	41,22%	2 995 292	46,19%
<b>Kapitálové výdavky</b>	4 692 694	57,87%	3 433 122	52,94%
<b>Finančné operácie</b>	74 040	0,91%	56 769	0,88%
<b>SPOLU</b>	<b>8 109 404</b>	<b>100,00%</b>	<b>6 485 183</b>	<b>100,00%</b>

Porovnanie výdavkov bežného a predchádzajúceho roka:

	r. 2019	r. 2020	zníženie(-) v€
<b>bežné výdavky</b>	3 042 311	2 995 292	-47 019
<b>kapitálové výdavky</b>	557 689	3 433 122	2 875 433
<b>finančné operácie</b>	108 402	56 769	-51 633
<b>SPOLU</b>	<b>3 708 402</b>	<b>6 485 183</b>	<b>2 776 781</b>

Oproti r. 2019 bol zaznamenaný výrazný nárast podielu kapitálových výdavkov na celkových výdavkoch z dôvodu čerpania prostriedkov na obstaranie a zhodnotenie majetku v priemyselnom parku zo zdrojov štátneho rozpočtu tak ako je to popísané v príslušnej časti rozpočtu týkajúcej sa kapitálových výdavkov. Zároveň bolo dosiahnuté nižšie čerpanie bežných výdavkov oproti r. 2019. V úspore je zahrnuté aj odpustenie odvodov do Sociálnej poisťovne za mesiac apríl 2020 z dôvodu zmiernenia dopadov pandémie na rozpočty samospráv.

Podrobnejší popis výdavkov je v ďalšej časti záverečného účtu.

#### 1) Bežné výdavky

Aktuálny rozpočet na rok 2020 v EUR	Skutočnosť k 31. 12. 2020 v EUR	% plnenia
3 342 669,49	2 995 292,00	89,61 %

*Bežné výdavky podľa funkčnej klasifikácie čerpané v roku 2020 v porovnaní s predchádzajúcim rokom:*

Bežné výdavky mesta	r. 2019	r. 2020	zvýšenie/ zníženie v €
0111 Výkonné a zákonodarné orgány	856 080	861 563	5 483
0112 Finančná a rozpočtová oblasť	6 478	10 025	3 546
0160 Všeobecné verejné služby i. n.	16 392	9 724	-6 668
0170 Transakcie verejného dlhu	8 201	7 337	-864
0180 Transfery všeobecnej povahy	683 665	731 366	47 701
0310 Policajné služby	197 302	207 953	10 651
0412 Všeobecná pracovná oblasť	74 502	61 850	-12 652
0443 Výstavba	9 782	10 884	1 102
0451 Cestná doprava	12 875	14 332	1 457
0510 Nakladanie s odpadmi	9 565	6 696	-2 870
0620 Rozvoj obcí	112 999	0	-112 999
0640 Verejné osvetlenie	24 256	27 300	3 045
0810 Rekreačné a športové služby	37 000	34 076	-2 924
0820 Kultúrne služby	18 871	6 564	-12 306
0830 Vysielacie a vydavateľ. služby	9 000	6 807	-2 193
0840 Náboženské a spoločen. služby	19 203	18 961	-242
0911 Predprimárne vzdelávanie	521 875	554 407	32 532
0912 Primárne vzdelávanie	19 200	24 922	5 722
0950 Vzdelávanie nedef. podľa úrovne	71 122	64 515	-6 607
0960 Vedľajšie služby v škol. (stravov.)	118 257	107 572	-10 685
1020 Staroba (KD)	153 616	150 647	-2 969
1070 Sociálna pomoc v hmotnej núdzi	62 072	77 793	15 721
<b>Výdavky spolu:</b>	<b>3 042 311</b>	<b>2 995 292</b>	<b>-47 019</b>

### 0111 Výkonné a zákonodarné orgány

Na zabezpečenie činnosti mestského úradu a výkonu samosprávnych funkcií boli bežné výdavky vo výške 861 563 €. Mierny rast výdavkov bol dosiahnutý napriek rastu tarifných plátov vo verejnej správe o viac ako 10 %. Osobné výdavky vzrástli o 19 631 €, t.j. o 3,92 %, prevádzkové výdavky klesli o 11 360 €, t.j. o 3,25 % (pokles výdavkov na opravy a údržbu majetku, dopravné a materiál, rast výdavkov na služby).

610, 620 - výdavky na mzdy a odvody do poisťovní 520 423 €

z toho	- tarifný plat	298 157 €
	- príplatky	40 457 €
	- náhrady	917 €
	- odmeny	38 403 €
	- poisťné	142 489 €

630 – tovary a služby 338 242 €

- výdavky na cestovné náhrady	786 €
- energie	48 607 €
- materiál	39 157 €
- dopravné	9 736 €
- rutinná a štandardná údržba	79 056 €
- nájomné	1 005 €
- služby	159 895 €

#### 640 – bežné transfery

- transfery jednotlivcom 2 898 €  
( nemocenské dávky a odchodné)

#### 0112 Finančná a rozpočtová oblasť

Bežné výdavky tejto časti rozpočtu boli vo výške 10 025 €. Vynaložené boli na úhradu poplatkov bankám vrátane administrácie úverov ( 3 185 €) a za audítorské služby ( 6 840 €). Oproti roku 2019 bol zaznamenaný nárast bankových poplatkov o 547 € a audítorských služieb o 3 000 € ( audit TSMH).

#### 0160 Všeobecné verejné služby

V rámci funkčnej klasifikácie 0160 boli účtované výdavky súvisiace s parlamentnými voľbami SR vo výške 9 724 €, ktoré boli financované zo štátneho rozpočtu.

#### 0170 Transakcie verejného dlhu

Bežné výdavky predstavujú splácanie úrokov bankám a ostatným veriteľom. V roku 2020 dosiahli výšku 7 337 €. Úspora oproti roku 2019 vo výške 864 € bola dosiahnutá najmä z dôvodu poklesu istiny, z ktorej je úrok vyčísľovaný.

#### 0180 Transfery všeobecnej povahy

Príspevkovým organizáciám boli poskytnuté bežné transfery v celkovej výške 731 366 € ( nárast o 47 701 € oproti r. 2019),  
z toho:

#### Technické služby:

Bežný transfer

598 079,00 €

účel (bežný transfer)	2019	2020	rozdiel
<b>zber a odvoz KO</b>	60 952,00 €	68 831,00 €	7 879,00 €
<b>uskladňovanie a zneškodňovanie KO</b>	124 155,87 €	217 285,00 €	93 129,13 €
<b>biologicky rozložiteľný odpad</b>	14 122,00 €	16 948,00 €	2 826,00 €
<b>údržba komunikácií</b>	68 226,00 €	51 601,00 €	-16 625,00 €
<b>športové zariadenia</b>	101 106,00 €	85 937,00 €	-15 169,00 €
<b>verejné osvetlenie</b>	18 810,00 €	18 656,00 €	-154,00 €
<b>verejná zeleň</b>	90 565,00 €	84 152,00 €	-6 413,00 €
<b>cintorínske služby</b>	37 769,00 €	41 781,00 €	4 012,00 €
<b>trhovisko</b>	1 964,00 €	2 677,00 €	713,00 €
<b>mestský rozhlas</b>	9 420,00 €	10 211,00 €	791,00 €
<b>Spolu</b>	<b>527 089,87 €</b>	<b>598 079,00 €</b>	<b>70 989,13 €</b>

Skutočné náklady na jednotlivé činnosti Technických služieb mesta Hnúšťa sú uvedené v popise programovej štruktúry rozpočtu - v programe 10. Najvyšší medziročný nárast transferov bol na uskladňovanie odpadu z dôvodu dofinancovania svahovania a geodetického zamerania skládky, prenájmu a prepravy kompaktora a sankcií SIŽP.

Opravu miestnych komunikácií, opravu kontajnerov a niektoré iné práce zabezpečovalo mesto v r. 2020 vo vlastnej réžii. Dodávateľským spôsobom ich vykonali Technické služby mesta Hnúšťa v hodnote 5 000 € ( oprava výtlkov), 334 € ( odvoz VKK, likvidácia odpadu po požiari, materiál na protipovodňové opatrenia), 443 € ( úprava plochy zberného dvora), spolu v celkovej hodnote 5 777 €.

*Celková výška finančných prostriedkov poskytnutých Technickým službám mesta Hnúšťa v roku 2020 na bežné výdavky bola vo výške 603 856 €.*

*V roku 2020 neboli poskytnuté transfery na kapitálové výdavky.*

**Mestské kultúrne stredisko:**

Bežný transfer	133 287,00 €
v tom:	
- príspevok na činnosť	131 787,00 €
- Dni mesta	0,00 €
-opravy majetku	1 500,00 €

Mestskému kultúrnemu stredisku bol v roku 2020 poskytnutý bežný transfer nižší o 23 288 € oproti roku 2019 z dôvodu úspory výdavkov na činnosť a Dni mesta, ktoré sa z dôvodu pandemických opatrení neuskutočnili.

**0310 Policajné služby**

Na činnosť mestskej polície vrátane chránenej dielne boli v roku 2020 realizované výdavky v celkovej výške 207 953 €. Rast výdavkov bol spôsobený rastom osobných výdavkov o 1 646 € (mierny nárast napriek rastu tarifných plátov vo verejnej správe o viac ako 10 %), prevádzkové výdavky vzrástli o 6 484 € ( na materiál, dopravné a služby), úspora bola vykázaná na údržbe majetku.

610, 620 - výdavky na mzdy a odvody do poisťovní	180 503 €
z toho	
- tarifný plat	100 201 €
- príplatky	29 772 €
- odmeny	6 450 €
- poisťné	44 080 €
630 – tovary a služby	24 351 €
- cestovné	920 €
- materiál	12 779 €
- dopravné	3 569 €
- údržba	24 €
- služby	7 059 €
640 – bežné transfery ( nemocenské dávky a odchodné)	3 099 €

**0412 Všeobecná pracovná oblasť**

V rámci tejto časti rozpočtu sú účtované výdavky na aktivačné práce a osobné a materiálové výdavky pre zamestnancov prostredníctvom projektov ÚPSVaR.

Celkové výdavky v rámci aktivačných prác boli vo výške 24 705 €, z toho 12 492 € bolo financované z vlastných zdrojov (najmä mzdy a odvody, naturálne mzdy, tvorba sociálneho fondu, kde bol dosiahnutý medziročný nárast 2 905 € z dôvodu vyššieho spolufinancovania mesta). Zo ŠR bolo v roku 2020 prefinancované 12 212 € ( pokles o 570 €).

Celkové osobné výdavky na projekty UPSVaR boli vo výške 37 145 €, z toho 14 563 € bolo financované z vlastných zdrojov ( mzdy a odvody, tvorba sociálneho fondu, naturálne mzdy, nemocenské dávky, výdavky na stravovanie). Zo ŠR bolo v roku 2020 prefinancované 22 582 € ( vrátane refundácie prostriedkov za predchádzajúci rok).

#### **0443 Výstavba**

Na bežné výdavky boli rozpočtované prostriedky vo výške 10 884 €, ktoré boli pridelené zo štátneho rozpočtu na prenesený výkon štátnej správy na činnosť stavebného úradu. Prostriedky boli vyčerpané v plnej výške v súlade s podmienkami poskytovania transferu, pričom bol zaznamenaný 11,3 %-ný nárast oproti r. 2019.

#### **0451 Cestná doprava**

V rámci klasifikácie Cestná doprava boli do rozpočtu zahrnuté finančné prostriedky na opravu miestnych komunikácií a osadenie dopravných značiek. Prostriedky vo výške 5 000 € boli použité z vlastných zdrojov na opravu ciest po zimnej sezóne. Opravili sa kanalizačné poklapy v hodnote 1 056 €. Na osadenie dopravných značiek, zrkadiel a spomaľovacích prahov bolo použitých 6 125 €.

#### **0510 Nakladanie s odpadmi**

Predmetom tejto klasifikácie sú prostriedky na nákup a opravu odpadových nádob a na služby spojené s nakladaním s odpadmi (separovaný zber, nebezpečný odpad). Od augusta 2016 sa separovaný zber zabezpečuje prostredníctvom zmluvného vzťahu s organizáciami zodpovednosti výrobcov. Nad rámec tejto zmluvy boli na nakladanie so separovaným odpadom vynaložené výdavky vo výške 3 385 €. Zberné nádoby na odpad boli v r. 2020 obstarané v hodnote 343 €, výdavky na zber nebezpečného odpadu boli vo výške 2 583 €. Prenájom pozemku na nakladanie s bioodpadom bol v hodnote 309 €.

#### **0640 Verejné osvetlenie**

Bežné výdavky 27 300 € predstavujú náklady na spotrebu energie na verejné osvetlenie a kamery mestského kamerového systému. Nárast výdavkov oproti roku 2019 je vo výške 3 045 €.

#### **0810 Rekreačné a športové služby**

Bežné výdavky na rekreačné a športové služby vo výške 34 076 € zahŕňajú najmä dotácie poskytnuté v zmysle VZN č. 77/2008 športovým klubom a iným právnickým osobám na rozvoj športových aktivít v meste, ktoré sa oproti predchádzajúcemu roku znížili o 2 924 € z dôvodu úspory prostriedkov spôsobenej prijatými opatreniami súvisiacimi s pandemiou COVID-19. Prehľad o poskytnutých a vyúčtovaných dotáciách je v časti č. 6 Finančné usporiadanie vzťahov.

#### **0820 Kultúrne služby**

V tejto časti výdavkov boli zahrnuté odmeny zamestnancovi mimopracovného pomeru vrátane povinného poistného vo výške 341 €, ktoré boli financované z vlastných príjmov mesta.

Sú tu plánované aj výdavky na kultúrne a pripomienkové podujatia, ktoré zabezpečuje mesto v spolupráci s inými organizáciami. K 31.12.2020 boli na tento účel vynaložené výdavky vo výške 3 443 € ( pokles oproti r. 2019 až o 8 797 € z dôvodu pandemických obmedzení pri organizovaní kultúrnych podujatí a obradov). V rámci kultúrnych služieb sú vo výdavkoch zahrnuté aj odmeny členov ZPOZu, ošatné a výdavky na materiál v celkovej výške 2 781 € ( tiež pokles výdavkov oproti r. 2019 o 3 459 € z uvedeného dôvodu).

#### **0830 Vysielacie a vydavateľské služby**

Celkové výdavky vo výške 6 807 € zahŕňajú výdavky na vydávanie časopisu Hnúšťanský hlas vo výške 3 420 € ( pokles výdavkov oproti r. 2019 o 2 858 € - vydaných len 5 čísel), ostatné výdavky predstavujú najmä výdavky na prevádzkovanie web-stránky mesta vo výške 1 799 € a výdavky na obstaranie informačných tabúl vo výške 1 524 €.

## 0840 Náboženské a iné spoločenské služby

V tejto časti rozpočtu sú účtované poskytnuté transfery občianskym združeniam a uhradené členské príspevky.

V roku 2020 boli uhradené členské príspevky vo výške 16 703 € nasledovným organizáciám:

Mikroregión Sinec-Kokavsko	682 €
MAS Malohont – financovanie integrovanej stratégie	5 096 €
MAS Malohont – financovanie Grantového systému	5 096 €
MAS Malohont – členský príspevok	20 €
Dobrovoľná požiarna ochrana	40 €
Asociácia prednostov	150 €
ZMOS	1 281 €
ZMOGaM	1 498 €
ZPOZ	330 €
Združenie hlavných kontrolórov	50 €
Oblasťná organizácia cestovného ruchu Gemer	2 460 €

Účelové dotácie boli poskytnuté Slovenskému zväzu zdravotne postihnutých 900 € ( z toho vrátená nevyčerpaná časť 339 €) a občianskemu združeniu Klub rómskych aktivistov 1 100 €. Pre Mikroregión Sinec-Kokavsko mesto prispelo na činnosť čiastkou 597 € na základe platnej zmluvy.

## 0911 Predprimárne vzdelávanie

Výdavky pre dve materské školy boli čerpané vo výške 554 407 €. Nárast oproti r. 2019 o 32 532 € ( t. j. o 6,2 %) je spôsobený hlavne rastom osobných výdavkov ovplyvnených legislatívnymi zmenami ( nárast o 13,9 %), výdavky na tovary a služby klesli o 21 693 € ( 20,9 %) a to najmä u výdavkoch na údržbu a na energie, ktoré predstavujú z tovarov a služieb najvyššiu položku. Oproti predchádzajúcemu roku je vykázaná úspora výdavkov na energie vo výške 11 184 € najmä z dôvodu uzatvorenia prevádzok z dôvodu šírenia pandémie. Úspora výdavkov na opravy a údržbu predstavuje 7 298 €. Výdavky na materiál predstavujú náklady na školské pomôcky, pracovný materiál, čistiace potreby, materiál na opravy a pod. V rámci služieb boli uhradené poplatky za komunálny odpad a sociálne náklady pre zamestnancov v MŠ (stravovanie, tvorba sociálneho fondu, ostatné osobné výdavky v zmysle KZ). Výdavky na transfery jednotlivcov predstavovali nemocenské dávky vo výške 1 607 €.

- výdavky MŠ Nábřežie Rimavy	375 065 €
MŠ Klokočova	179 342 €

Na predškolskú výchovu boli z OU BB poskytnuté nenormatívne finančné prostriedky vo výške 13 213 €, na udržanie zamestnanosti v súvislosti s pandemiou boli zo ŠR poskytnuté prostriedky na osobné výdavky vo výške 70 748 €, prostredníctvom projektu na skvalitnenie výchovno-vzdelávacieho procesu v MŠ NR boli poskytnuté prostriedky na asistentov vo výške 66 234 € a v MŠ Klokočova vo výške 6 500 €. Ostatné výdavky boli financované z vlastných zdrojov mesta.

610, 620 - výdavky na mzdy a odvody do poisťovní	470 608 €
z toho	
– tarifný plat	319 021 €
– príplatky	25 618 €
– odmeny	6 288 €
– poistné	119 681 €

630 – tovary a služby		82 192 €
- výdavky na cestovné náhrady	100 €	
- energie	41 477 €	
- materiál	20 859 €	
- dopravné	33 €	
- rutinná a štandardná údržba	3 764 €	
- služby	15 959 €	
640 – bežné transfery		1 607 €
- transfery jednotlivcom ( nemocenské dávky)		

### 0912 Primárne vzdelávanie

Výdavky rozpočtované pre ZŠ Klokočova boli vynaložené na opravu strechy budovy školy v hodnote 24 922 €.

### 0950 Vzdelávanie nedefinované podľa úrovne

Celkové výdavky na Centrum voľného času dosiahli 64 515 €, čo predstavovalo pokles oproti r. 2019 o 6 607 € ( 9,3 %). Nárast osobných výdavkov o 3 530 € bol spôsobený legislatívnou úpravou miezd. Na výdavkoch za tovary a služby bol zaznamenaný pokles 10 137 € ( najmä na odmenách mimo pracovného pomeru z dôvodu obmedzenej činnosti krúžkov).

Prostriedky boli použité na financovanie činnosti záujmových krúžkov. Na ich činnosť boli z OU BB poskytnuté nenormatívne finančné prostriedky na vzdelávacie poukazy vo výške 4 621 €. Poplatky od zákonných zástupcov žiakov, ktorí navštevujú krúžky, boli vo výške 2 396 €. Dotácie od ostatných obcí, ktorých deti navštevujú CVČ, boli vo výške 1 001 €. Na pokrytie výdavkov boli zúčtované aj príjmy z ESF na vytvorené pracovné miesto vo výške 2 591 € a poplatky za letný tábor 2 320 €. Ostatné výdavky boli kryté z rozpočtu mesta.

610, 620 - výdavky na mzdy a odvody do poisťovní		44 698 €
z toho		
- tarifný plat	27 191 €	
- príplatky	2 997 €	
- odmeny	1 590 €	
- poistné	12 920 €	
630 – tovary a služby		19 817 €,
		v tom:
- cestovné náhrady		64 €
- energie		4 €
- materiál		4 435 €
- dopravné		2 908 €
- údržba		50 €
- nájom		3 021 €
- služby ( vrátane odmien mimo prac. pomeru)		9 335 €
640 – transfery jednotlivcom		0 €

### 0960 Vedľajšie služby v školstve

Z celkových výdavkov 107 572 € predstavujú výdavky na školskú jedáleň pri MŠ NR 61 797 €, na ŠJ pri MŠ Klokočova 45 775 €. Pokles výdavkov bol napriek legislatívnemu rastu tarifných plátov spôsobený najmä obmedzením prevádzky školských zariadení z dôvodu protipandemických opatrení. U výdavkov na tovary služby bol vykázaný pokles 12 314 €, najmä z dôvodu úspory na nákupe potravín pri zatvorení prevádzok.

610, 620 - výdavky na mzdy a odvody do poisťovní	74 588 €
z toho – tarifný plat	49 195 €
– príplatky	2 953 €
– odmeny	2 799 €
– poistné	19 641 €
630 – tovary a služby	32 555 €
– materiál	28 318 €
– rutinná a štandardná údržba	734 €
– služby	3 503 €
640 – transfery jednotlivcom (nemocenské dávky)	429 €

## Sociálna oblasť

### 10.2.0 Staroba

Na zabezpečenie týchto služieb v meste Hnúšťa boli vynaložené prostriedky v celkovej výške 150 647 €. Prostriedky sa vynaložili predovšetkým do oblasti opatrovateľskej služby v celkovej výške 145 342 € (pokles o 3 241 €), na podporu klubov dôchodcov vo výške 2 684 €, výdavky na stretnutie jubilantov 2 621 €. Opatrovateľská služba bola financovaná z podielových daní a tiež aj z príjmov mesta za poskytovanie opatrovateľskej služby, ktoré boli vo výške 19 345 € (poplatok za hodinu opatrovateľskej služby je vo výške 1 €). Mierny pokles výdavkov napriek medziročnému rastu miezd bol spôsobený najmä poklesom stavu opatrovateliek o 2 osoby. Vo výdavkoch sú zahrnuté aj služby neverejného poskytovateľa sociálnych služieb. Mesto požiadalo o refundáciu časti osobných výdavkov 10 zamestnancov OPS na základe zmluvy o NFP s účinnosťou od 1. 10. 2019. Refundácia prostriedkov bola do konca roka 2020 realizovaná len za obdobie 10/2019 vo výške 5 068 €, zároveň bola poskytnutá zálohová platba na obdobie 5-12/2020 vo výške 65 520 €. Na odmeny opatrovateliek v súvislosti s výkonom práce počas obdobia pandémie bola zúčtovaná prijatá dotácia zo ŠR vo výške 10 351 €.

### 10.7.0 Sociálna pomoc občanom v hmotnej a sociálnej núdzi

Prostriedky zo ŠR poskytované vo forme príspevku na školské potreby pre deti v hmotnej núdzi boli za mesto Hnúšťa pre materské školy vo výške 183 € (pokles z dôvodu poskytovania dotácie na stravu). Vratka nevyčerpanej dotácie na stravu v ŠJ za rok 2019 bola vo výške 34 426 €.

Pozastavené rodinné prídavky vyplácané rodičom prostredníctvom MsÚ boli v roku 2020 v celkovej výške 6 716 €, čo je ďalší medziročný pokles o 18,5 %.

Občanom v hmotnej núdzi mesto neposkytlo návratnú finančnú výpomoc v zmysle VZN mesta Hnúšťa č. 120/2014 o sociálnej pomoci, splátky pôžičiek boli vo výške 269 €. Nenávratná finančná pomoc v zmysle § 17 zákona č. 417/2013 Z. z. o pomoci v hmotnej núdzi bola poskytnutá vo výške 500 €, v zmysle zákona č. 305/2005 Z. z. o sociálnoprávnej ochrane detí a o sociálnej kuratele na osamostatnenie sa mladého dospelého nebol poskytnutý príspevok. Dochádzajúci žiaci nežiadali preplatenie cestovného za rok 2020. Náklady na pohreb z rozpočtu mesta boli v r. 2020 uhradené za 2 občanov bez rodinných príslušníkov vo výške 652 €. V r. 2020 boli zároveň uhradené príspevky na stravovanie dôchodcov v zmysle platného VZN pre 42 žiadateľov v celkovej výške 1 896 €.

Terénni sociálni pracovníci zabezpečujú úlohy v sociálnej oblasti tým, že pomáhajú vytvárať podmienky na zabránenie sociálneho vylúčenia skupín obyvateľov zo spoločnosti, zlepšenie ich životnej situácie a pod. Činnosť je financovaná z Európskeho sociálneho fondu a spolufinancovaná mestom. Náklady za rok 2020 boli priebežne vyúčtované a preplácané. Celkové výdavky na túto činnosť dosiahli 33 689 € (pokles oproti r. 2019 z dôvodu zníženia počtu TSP od 1. 9. 2019 z 5 na 2 zamestnancov, následne doplnený stav na 4 zamestnancov). Tieto výdavky boli financované zo ŠR vo výške 28 765 € (vrátane refundácie za r. 2019) a zo zdrojov mesta vo výške 4 924 €.



## 2) Kapitálové výdavky

Aktuálny rozpočet na rok 2020 v EUR	Skutočnosť k 31. 12. 2020 v EUR	% plnenia
4 692 694,34	3 433 121,57	73,16 %

Kapitálové výdavky mesta (v eurách)	r. 2019	r. 2020	zvýšenie/zníženie v €
Výkonné a zákonodarné orgány (0111)	0	8 398	8 398
Transfery všeobecnej povahy (0180)	10 640	0	-10 640
Nakladanie s odpadmi (0510)	0	27 012	27 012
Rozvoj obcí (0620)	547 049	3 386 067	2 839 018
Vysielacie a vydavateľské služby (0830)	0	0	0
Vedľajšie služby v školstve (0960)	0	11 644	11 644
<b>Spolu</b>	<b>557 689</b>	<b>3 433 122</b>	<b>2 875 433</b>

### a) Výkonné a zákonodarné orgány

Pre výkon samosprávnej činnosti boli vynaložené výdavky na rozšírenie CG DISS vo výške 720 €, na obstaranie multifunkčného zariadenia v hodnote 4 178 € a klimatizácie k rokovacej miestnosti v hodnote 3 500 €.

### b) Nakladanie s odpadmi

V roku 2020 boli rozpočtované prostriedky na vypracovanie projektovej dokumentácie 3. etapy skládky TKO, čerpanie rozpočtu na tento účel bol vo výške 27 012 €.

### c) Rozvoj obcí

Najvýznamnejšiu položku výdavkov predstavovalo obstaranie majetku v priemyselnom parku z dotácie schválenej z predchádzajúcich rokov. Rozpočtované výdavky na obnovu Petrivaldského vily, rekonštrukciu sály kultúrneho domu, infraštruktúru IBV, rozšírenie športovej haly a projekt budovania cyklotrasy neboli v r. 2020 čerpané. Skutočné čerpanie investičných výdavkov je v nasledovnej tabuľke:

Kapitálové výdavky 06.2.0	zo štátneho rozpočtu a iných dotácií	z úveru a návratných fin. výpomocí	z vl.zdrojov a refundácií iných projektov	spolu
územný plán	0 €	0 €	5 090 €	5 090 €
útulok pre psy	0 €	0 €	5 000 €	5 000 €
rekonštrukcia Petrivaldského vily	0 €	0 €	0 €	0 €
rekonštrukcia Petrivaldského vily, náuč.chodník	0 €	0 €	0 €	0 €
Priemyselný park - akčný plán 2018	311 385 €	0 €	7 423 €	318 808 €
Priemyselný park - akčný plán 2019	21 240 €	0 €	0 €	21 240 €
Priemyselný park - MH SR 2018	194 399 €	0 €	0 €	194 399 €
Priemyselný park - MH SR 2019	2 438 443 €	0 €	0 €	2 438 443 €
Obstaranie stavieb ( byt, múzeum)	0 €	0 €	16 230 €	16 230 €
Obstaranie pozemkov	0 €	0 €	8 937 €	8 937 €
Obstaranie telekomunikačnej techniky	0 €	0 €	1 930 €	1 930 €
PD a zamerania	0 €	0 €	460 €	460 €
nabíjacia stanica na elektromobily	0 €	0 €	6 042 €	6 042 €
elektromobil - zametacie auto	89 861 €	0 €	4 730 €	94 590 €
rekonštrukcia strechy MsKS	0 €	72 000 €	1 260 €	73 260 €
bicykle - OOCR	2 800 €	0 €	0 €	2 800 €
Rekonštrukcia miestnych komunikácií	0 €	80 000 €	58 140 €	138 140 €
zbemý dvor	0 €	0 €	33 658 €	33 658 €
hemé zostavy na detské ihriská	0 €	0 €	2 950 €	2 950 €
vratka dotácie z predaja pozemku	0 €	0 €	24 092 €	24 092 €
<b>spolu</b>	<b>3 058 127 €</b>	<b>152 000 €</b>	<b>175 940 €</b>	<b>3 386 067 €</b>

#### d) Vedľajšie služby v školstve

V r. 2020 boli obstarané konvektomaty pre školské jedálne dvoch materských škôl v celkovej hodnote 11 644 €.

### 3) Výdavkové finančné operácie

Aktuálny rozpočet na rok 2020 v EUR	Skutočnosť k 31. 12. 2020 v EUR	% plnenia
74 040,00	56 769,33	76,67 %

V splátkach tuzemských istín boli zahrnuté splátky úverov na priemyselný park, ŠFRB, dofinancovanie rekonštrukcie ZŠ, revitalizáciu mesta a rekonštrukciu miestnych komunikácií. Ich podrobný rozpis je uvedený v časti 8. tohto záverečného účtu. Na rozpočtovej pološke splátok bankových úverov došlo vplyvom softwarovej chyby k nezahrnutiu niektorých zrealizovaných splátok úverov do plnenia rozpočtu. Z uvedeného dôvodu mala byť v splátkach istiny do rozpočtu zahrnutá suma 68 625 €.

### 4) Výdavky rozpočtových organizácií s právnou subjektivitou

**Bežné výdavky rozpočtových organizácií s právnou subjektivitou** 2 490 163,55 €

z toho:

Základná škola Klokočova 954 439,43 €

Základná škola J. F. Rimavského 1 335 750,61 €

Základná umelecká škola 199 973,51 €

Bežné výdavky základných škôl medziročne vzrástli o 12,08 %.

**Kapitálové výdavky rozpočtových organizácií s právnou subjektivitou** 24 991,80 €

z toho:

Základná škola Klokočova 2 024,40 €

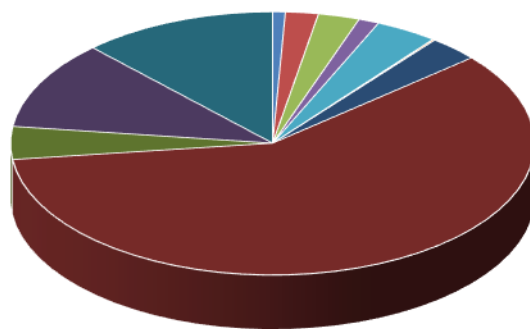
Základná škola J. F. Rimavského 8 267,40 €

Základná umelecká škola 14 700,00 €

V nasledujúcej tabuľke a grafe je zobrazená štruktúra bežných výdavkov vrátane výdavkov rozpočtových organizácií.

Štruktúra bežných výdavkov mesta Hnúšťa v roku 2020	
Programová štruktúra	bežné výdavky
1. Plánovanie, manažment a kontrola	42 694 €
2. Interné služby	111 276 €
3. Správa majetku	140 043 €
4. Služby občanom a podnikateľom	69 470 €
5. Bezpečnosť	212 024 €
6. Odpadové hospodárstvo a ŽP	7 404 €
7. Kultúra a šport	170 806 €
8. Vzdelávanie	3 251 266 €
9. Sociálne služby	220 794 €
10. Technické služby mesta Hnúšťa	598 079 €
11. Administratíva ( bez FO)	661 599 €
<b>Spolu</b>	<b>5 485 456 €</b>

### Štruktúra bežných výdavkov mesta Hnúšťa v roku 2020



Najvyšší medziročný rast bežných výdavkov bol na činnosti Technických služieb mesta Hnúšťa ( 13 %) a v oblasti vzdelávania ( 11 %). Nárast v rozpätí 4 % bol v administratívnej a ostatnej činnosti mesta a 1 % v činnosti mestskej polície a chránenej dielne. V ostatných bežných výdavkoch bola vykázaná úspora oproti predchádzajúcemu roku.

Výdavky na vzdelávanie predstavovali v r. 2020 až 59 % bežných výdavkov, čo oproti r. 2019 predstavuje nárast o 3 %.

## 4. Hospodárenie mesta za rok 2020

Výsledok rozpočtového hospodárenia mesta za rok 2020 podľa § 2 písm. b) a c) a § 10 ods. 3 písm. a) a b) zákona č. 583/2004 Z. z. v z. n. p. je schodok vo výške 2 087 532,00 €.

V zmysle § 4 ods. 7 zákona č. 583/2004 Z. z. o rozpočtových pravidlách územnej samosprávy a o zmene a doplnení niektorých zákonov sa pre potreby vyčíslenia schodku rozpočtu obce a rozpočtu vyššieho územného celku alebo prebytku rozpočtu obce a rozpočtu vyššieho územného celku ako subjektov verejnej správy uplatňuje jednotná metodika platná pre Európsku úniu.

Prebytok v metodike ESA 95 je vykázaný po úprave schodku hospodárenia o zmenu stavu vybraných pohľadávok a záväzkov, pričom najväčší vplyv na výšku prebytku mala úhrada záväzku z r. 2019 za nehnuteľnosti obstarané v priemyselnom parku, na úhradu ktorých bola vyčerpaná prijatá dotácia MH SR.

Výpočet výsledku hospodárenia v metodike ESA 95		
Číslo riadku	Ukazovateľ (hlavná kategória ekonomickej klasifikácie)	(veurách) Suma
1	<b>PRÍJMY (100 + 200 + 300) a príjmové finančné operácie (400 + 500)</b>	<b>9 607 276</b>
2	vtom: daňové príjmy (100)	3 165 095
3	nedaňové príjmy (200)	337 673
4	granty a transfery (300)	3 353 269
5	príjmové finančné operácie (400, 500)	<b>2 751 239</b>
6	z toho: príjmy z transakcií s finančnými aktívami a finančnými pasívami (400)	2 599 239
7	prijaté úvery, pôžičky a návratné finančné výpomoci (500)	152 000
8	<b>VÝDAVKY (600 + 700) a výdavkové finančné operácie (800)</b>	<b>9 000 338</b>
9	vtom: bežné výdavky (600)	5 485 456
10	kapitálové výdavky (700)	3 458 113
11	výdavkové finančné operácie (800)	56 769
12	<b>Prebytok (+)/schodok (-), hotovostný (r.1 - r.8)</b>	<b>606 938</b>
13	<b>Prebytok (+)/schodok (-) po vylúčení príjmových a výdavkových finančných operácií (r.1 - r.5 - r.8 + r.11)</b>	<b>-2 087 532</b>
14	<b>Zmena stavu vybraných pohľadávok (+, -) (r.15 - r.16)</b> (r.10,23,32,49,51,52,53,56,57,59,61,63-66,68-70,75,78,79,81,96,111-113 súvahy)	<b>58 624</b>
15	stav vybraných pohľadávok ku koncu sledovaného obdobia	311 902
16	stav vybraných pohľadávok k 31. 12. predchádzajúceho roka	253 278
17	<b>Zmena stavu vybraných záväzkov (+, -) (r.19 - r.18)</b> (r.141,142,144,145,146,149,152,154-157,160,161,163,164,169 súvahy)	<b>2 249 681</b>
18	stav vybraných záväzkov ku koncu sledovaného obdobia	433 519
19	stav vybraných záväzkov k 31.12. predchádzajúceho roka	2 683 201
20	Zahrnutie položiek časového rozlíšenia (r.14 + r.17)	<b>2 308 305</b>
21	<b>Prebytok (+)/schodok (-) v metodike ESA 95 (r.13 + r.20)</b>	<b>220 773</b>

### Finančné usporiadanie rozpočtového hospodárenia:

V zmysle § 16 ods. 6 zákona č. 583/2004 Z. z. o rozpočtových pravidlách územnej samosprávy a o zmene a doplnení niektorých zákonov, sa pri usporiadaní prebytku rozpočtu na účely tvorby peňažných fondov z tohto prebytku vylučujú nevyčerpané účelovo určené prostriedky poskytnuté v predchádzajúcom rozpočtovom roku zo štátneho rozpočtu, ktoré možno použiť v rozpočtovom roku v súlade s osobitným predpisom.

Zo schodku rozpočtu vo výške 2 087 532,00 € sú **vylúčené účelovo určené prostriedky ŠR**, ktoré sa nevyčerпали v roku 2020 a je možné ich použiť v roku 2021. Sú to prostriedky:

- Rozvojové projekt ZŠ JFR 800,00 €
- Rekreačné poukazy ZŠ JFR 988,20 €
- dotácia na stravovanie v ŠJ ZŠ a MŠ 98 056,80 €
- dotácia na opatrovateľskú službu 456,50 €
- dotácia na sčítanie obyvateľov 3 731,49 €
- dotácia na Petrivalského vilu 100 000,00 €

**SPOLU vo výške 204 032,99 €**

Po znížení schodku o účelovo určené prostriedky ŠR je výsledkom hospodárenia schodok rozpočtu vo výške 2 291 564,99 €.

Základ pre tvorbu peňažných fondov:

V zmysle § 15 ods. 4 zákona č. 583/2004 Z. z. v znení neskorších predpisov *nebude rezervný fond tvorený z dôvodu vyčísleného schodku rozpočtu.*

Výsledok celkového rozpočtového hospodárenia vrátane finančných operácií po znížení o tvorbu rezervného fondu vo výške 0 € bude zaradený **do rozpočtu nasledujúcich rozpočtových rokov** prostredníctvom príjmových finančných operácií v celkovej výške **606 937,79 €**.

Takto vyčíslený výsledok celkového rozpočtového hospodárenia vrátane finančných operácií po vylúčení

- účelovo určených prostriedkov vo výške 204 032,99 €
  - prírastku na účte sociálneho fondu vo výške 693,91 €
  - zrealizovaných splátok úverov nezahrnutých do čerpania rozpočtu vo výške 11 902,00 €
  - zostatku vlastných príjmov rozpočtových organizácií vo výške 89 660,69 €
- bude predmetom **tvorby mestského fondu** v celkovej výške **300 648,20 €**.

**Tvorbu fondu rozvoja bývania** mesto zabezpečuje z kapitálových príjmov dosiahnutých z predaja bytov. V r. 2020 mesto nezrealizovalo takýto predaj. **Čerpanie fondu** bolo na účely rekonštrukcie miestnych komunikácií v celkovej výške **40 000,00 €**.

**Dosiahnutý výsledok hospodárenia z účtovníctva za účtovné obdobie r. 2020:**

Náklady ( účtovná trieda 5 celkom):	4 362 112,34 €
Výnosy ( účtovná trieda 6 celkom):	4 411 034,46 €
<b>Výsledok hospodárenia:</b>	<b>48 922,12 €</b>

Uvedené náklady a výnosy súviseli s výkonom hlavnej činnosti mesta, podnikateľskú činnosť mesto nevykonávalo.

Hospodársky výsledok bol vyšší oproti roku 2019 o 149 039,55 €. Celkový pokles nákladov bol spôsobený najmä úspornými opatreniami v dôsledku predpokladaného poklesu príjmov spôsobených pandémiou COVID-19. Pokles výnosov sa prejavil hlavne u výnosov z podielových daní, kapitálových transferov a výnosov z odvodu rozpočtových príjmov.

Dosiahnutý výsledok hospodárenia – **zisk vo výške 48 922,12 €** bude zúčtovaný na syntetický účet **428 – Nevysporiadaný výsledok hospodárenia minulých rokov**.

**Mesto Hnúšťa neposkytlo v r. 2020 žiadne záruky.**

## 5. Fondy mesta

Tvorba, čerpanie a zostatky fondov mesta sú uvádzané v eurách s presnosťou na 2 desatinné miesta.

### Rezervný fond

Mesto vytvára rezervný fond vo výške najmenej 10 % prebytku hospodárenia príslušného rozpočtového roka. Od roku 2013 sa nevedie na samostatnom bankovom účte. O použití rezervného fondu rozhoduje mestské zastupiteľstvo.

Rezervný fond	Suma v €
Začiatoč. zostatok z roku 2019	81 722,37
Tvorba RF za rok 2020	0,00
Čerpanie RF v roku 2020 ( schodok rozpočtu za predch. r.)	0,00
Konečný zostatok RF po vysporiadaní za rok 2020	81 722,37

## Mestský fond

Mestský fond	Suma v €
Začiatkový zostatok z roku 2019	208 860,71
Tvorba MF za rok 2020	300 648,20
Čerpanie MF v roku 2020 ( príjmové fin. operácie)	242 610,53
Konečný zostatok MF po vysporiadaní za rok 2020	266 898,38

Tvorba mestského fondu je vyčíslená v časti 4. záverečného účtu. Čerpanie je vo výške použitých prostriedkov predchádzajúcich rokov, ktoré sú zosumarizované na str. 14 záverečného účtu v rámci príjmových finančných operácií v celkovej sume 282 610,53 € znížené o čerpanie bytového fondu vo výške 40 000 €, t. j. 242 610,53 €.

## Fond rozvoja bývania

Účet fondu rozvoja bývania	Suma v €
Začiatkový zostatok z roku 2019	<b>44 872,82</b>
Tvorba fondu rozvoja bývania: v tom: - príjmy z predaja bytov - úroky	<b>0,00</b> 0,00
Čerpanie fondu rozvoja bývania: v tom: - rekonštrukcia miestnych komunikácií - poplatky	<b>40 001,20</b> 40 000,00 1,20
<b>Konečný zostatok k 31. 12. 2020</b>	<b>4 871,62</b>

Fond rozvoja bývania nebol v roku 2020 tvorený, nakoľko predaj bytov nebol realizovaný.

V čerpaní prostriedkov sú zahrnuté výdavky na rekonštrukciu miestnych komunikácií vo výške 40 000,00 € a bankové poplatky.

## Sociálny fond

Tvorbu a použitie sociálneho fondu upravuje kolektívna zmluva.

<b>Začiatkový zostatok U 472 k 1. 1. 2020:</b>	<b>3 059,94 €</b>
tvorba SF v r. 2020:	14 076,93 €
čerpanie SF v r. 2020:	13 401,59 €
<b>Konečný zostatok U 472 k 31. 12. 2020:</b>	<b>3735,28 €</b>

V roku 2021 bude účet sociálneho fondu doplnený o bankové poplatky nekryté úrokmi za rok 2020 vo výške 86,98 € a o tvorbu fondu za mesiac december 2020 vo výške 952,35 €.

	<i>rozpočet</i>	<i>plnenie</i>
<b>Začiatkový zostatok bankového účtu SF k 1. 1. 2020:</b>	<b>2 002,04 €</b>	<b>2 002,04 €</b>
<b>Prírastky SF:</b>		
príspevok na účet SF za 12/2020:	1 046,32 €	1 046,32 €
príspevok na účet SF za 1 – 12/2020:	18 393,68 €	13 124,58 €
úroky na BU za rok 2020:	0,00 €	0,00 €
vyrovnanie poplatkov za r. 2019 z bež. účtu:	30,00 €	11,58 €
<b>Spolu prírastky na účte SF 2020:</b>	<b>19 470,00 €</b>	<b>14 182,48 €</b>
<b>Úbytky SF:</b>		
príspevok na stravovanie	2 485,00 €	2 023,10 €
jubilanti, odchod do dôchodku	900,00 €	600,00 €
regenerácia pracovnej sily	12 566,00 €	10 123,40 €
príspevok na úpravu zovňajšku	990,00 €	655,09 €
sociálna výpomoc v prípade náhlejši núde	972,00 €	0,00 €
ambulantné ošetrovanie	149,00 €	0,00 €
bankové poplatky a daň z úrokov	25,00 €	86,98 €
<b>Spolu úbytky na účte SF 2020:</b>	<b>18 087,00 €</b>	<b>13 488,57 €</b>
<b>Konečný zostatok na bank. účte SF k 31. 12. 2020:</b>	<b>3 385,04 €</b>	<b>2 695,95 €</b>

## 6. Finančné usporiadanie vzťahov

V súlade s ustanovením § 16 ods.2 zákona č. 583/2004 o rozpočtových pravidlách územnej samosprávy a o zmene a doplnení niektorých zákonov v znení neskorších predpisov má mesto finančne usporiadať svoje hospodárenie vrátane finančných vzťahov k zriadeným alebo založeným právnickým osobám, fyzickým osobám - podnikateľom a právnickým osobám, ktorým poskytlo finančné prostriedky svojho rozpočtu, ďalej usporiadať finančné vzťahy k štátnemu rozpočtu, štátnym fondom, rozpočtom iných miest a obcí a k rozpočtom VÚC.

### A.

#### **Finančné usporiadanie voči zriadeným právnickým osobám, t.j. príspevkovým organizáciám:**

Poskytnuté príspevky príspevkovým organizáciám z rozpočtu mesta v eurách:

Organizácia	Bežný príspevok	Kapitálový príspevok	Spolu
Mestské kultúrne stredisko Hnúšťa	133 287,00	0	133 287,00
Technické služby Hnúšťa	598 079,00	0	598 079,00

## Hospodárenie príspevkových organizácií v eurách:

Organizácia	Náklady		Výnosy		Výsledok hospodárenia (po zdanení)	
	Hlavná činnosť	Podnikateľská činnosť	Hlavná činnosť	Podnikateľská činnosť	Z hlavnej činnosti	Z podnikateľskej činnosti
Mestské kultúrne stredisko Hnúšťa	169 255,06	4 922,98	176 314,71	5 708,48	7 059,65	667,68
Technické služby Hnúšťa	764 975,56	287 872,47	738 239,01	288 196,52	- 26 736,55	324,05

Dosiahnutý výsledok hospodárenia **Mestského kultúrneho strediska Hnúšťa – zisk vo výške 7 727,33 €** ( 7 059,65 + 667,68) bude po odpočítaní tvorby rezervného fondu, prípadne iných fondov zúčtovaný na SU 428 - Nevysporiadaný výsledok hospodárenia minulých rokov.

Dosiahnutý výsledok hospodárenia **Technických služieb mesta Hnúšťa – strata vo výške 26 412,50 €** ( - 26 736,55 + 324,05) bude zúčtovaný na SU 428 - Nevysporiadaný výsledok hospodárenia minulých rokov.

Príspevkové organizácie využili transfery na financovanie prevádzkovej činnosti a financovanie schválených účelových akcií. Z poskytnutých transferov neboli vrátené do rozpočtu mesta nevyčerpané účelové prostriedky.

Z rozpočtu mesta nebol zaslaný transfer účelových prostriedkov na organizovanie Dní mesta z dôvodu ich zrušenia na základe pandemických opatrení, zároveň bola zo strany MsKS zabezpečená úspora pôvodného rozpočtu v rozsahu 10 %.

Pre Technické služby mesta Hnúšťa bol počas roka po čiastočnom znížení z dôvodu pandemických opatrení rozpočet opätovne navyšovaný na nakladanie s komunálnym odpadom ( prenájom kompaktného, svahovanie skládky, geodetické zameranie, sankcie SIŽP). Navýšenie bežných transferov pre TSMH bolo v celkovej výške 23 200 €, čo predstavuje 4,04 %-né navýšenie oproti schválenému rozpočtu.

Tieto prostriedky sú zohľadnené v celkových rozpočtovaných aj poskytnutých transferoch za rok 2020.

**Prebytok** rozpočtového hospodárenia **Technických služieb mesta Hnúšťa vo výške 1 164,78 €** a **prebytok** rozpočtového hospodárenia **Mestského kultúrneho strediska Hnúšťa vo výške 8 365,74 €** bude zaradený do rozpočtu nasledujúcich rozpočtových rokov prostredníctvom príjmových finančných operácií v každej organizácii jednotlivo.

Hospodárenie príspevkových organizácií mesta Hnúšťa je prílohou záverečného účtu.

## **B.**

### **Finančné usporiadanie voči založeným právnickým osobám, t. j. obchodným spoločnostiam:**

Účelová dotácia mesta Hnúšťa Mestskej investičnej spoločnosti Hnúšťa, s. r. o. z roku 2008 bola do r. 2017 doúčtovaná v plnej výške.

V rámci majetkových vzťahov s MsBP Hnúšťa, s.r.o. sú od r. 2018 z dôvodu zmeny postupov účtovania zúčtované pohľadávky, záväzky, opravné položky k pohľadávkam, náklady a výnosy súvisiace s bytmi vo vlastníctve mesta Hnúšťa. Na tieto byty má mesto uzavretú zmluvu o správe bytov a nebytových priestorov s MsBP Hnúšťa. Časť bytov je v prenájme MsBP na základe nájomnej zmluvy.



Zároveň je v r. 2020 doúčtovaná opravná položka k finančnému majetku vo výške rozdielu medzi účtovnými hodnotami dlhodobého finančného majetku a hodnotou vlastného imania obchodných spoločností zriadených mestom k 31.12.2019 vo výške 34 673 €. Celkové zníženie hodnoty majetku obchodných spoločností predstavuje 1 154 956 €.

Individuálne účtovné závierky Mestskej investičnej spoločnosti Hnúšťa, s. r. o. a Mestského bytového podniku Hnúšťa, s. r. o. za rok 2020 sú zverejnené v registri účtovných závierok na [www.registeruz.sk](http://www.registeruz.sk).

### C.

#### Finančné usporiadanie voči štátnemu rozpočtu:

<i>Bežné a kapitálové granty a transfery v eurách</i>	<i>prijaté</i>	<i>vyčerpané</i>	<i>vrátené</i>	<i>presunuté do r. 2021</i>
Základná škola-normatívne prostriedky KŠÚ	1 572 975,00	1 571 986,80	0,00	988,20
Základná škola - vzdelávacie poukazy	19 667,00	19 667,00	0,00	0,00
Základná škola – sociálne znevýhodnené prostredie	22 100,00	22 100,00	0,00	0,00
Základná škola – zdravotné znevýhodnenie	111 313,00	111 313,00	0,00	0,00
Základná škola – odchodné	1 900,00	1 900,00	0,00	0,00
Základná škola – dopravné	3 676,00	2 194,61	1 481,39	0,00
Základná škola – lyžiarsky výcvik	9 000,00	4 500,00	4 500,00	0,00
Základná škola – škola v prírode	12 000,00	0,00	12 000,00	0,00
Základná škola – príspevok na učebnice	18 872,00	18 622,85	249,15	0,00
Základná škola – rozvojové projekty ZŠ	9 726,00	8 926,00	0,00	800,00
Materská škola – príspevok na výchovu a vzdel.	13 213,00	13 213,00	0,00	0,00
Hmotná núdza - bez ŠZŠ	2 871,80	2 871,80	0,00	0,00
Stravovanie detí MŠ a ZŠ	159 645,60	61 588,80	0,00	98 056,80
Matričná činnosť a REGOB	18 079,04	18 079,04	0,00	0,00
Sčítanie obyvateľov	11 012,00	7 280,51	0,00	3 731,49
Aktívna politika trhu práce	12 212,49	12 212,49	0,00	0,00
Terénni sociálni pracovníci	28 765,42	28 765,42	0,00	0,00
Starostlivosť o životné prostredie	708,23	708,23	0,00	0,00
Stavebný úrad	10 883,55	10 883,55	0,00	0,00
Projekt PoP - MŠ	85 205,27	85 205,27	0,00	0,00
Dotácia obcí na financovanie CVČ	1 000,67	1 000,67	0,00	0,00
Osobitný príjemca RP	6 715,58	6 715,58	0,00	0,00
Cestná doprava a miest. komunikácie	322,06	322,06	0,00	0,00
Chránená dielňa	18 419,80	18 419,80	0,00	0,00
Voľby do NR SR	10 657,82	9 724,26	933,56	0,00
Projekty na podporu zamestnanosti	38 467,04	38 467,04	0,00	0,00
Dotácia VUC na Dni mesta, tábor CVČ	0,00	0,00	0,00	0,00
opatrovateľská služba	81 396,30	80 939,80	0,00	456,50
Dotácia OOCR	4 680,00	4 680,00	0,00	0,00
COVID-19 - udržanie zamestnanosti v MŠ	70 748,32	70 748,32	0,00	0,00
COVID-19 ostatné výdavky	20 334,91	20 334,91	0,00	0,00
Iné bežné granty - MŠ NR, sociálna pomoc	530,00	530,00	0,00	0,00
Rekonštrukcia Petrivaldského vily	100 000,00	0,00	0,00	100 000,00
Elektromobil - zametacie vozidlo	89 860,50	89 860,50	0,00	0,00
Priemyselný park - akčný plán 2018	309 944,55	309 944,55	0,00	0,00
Priemyselný park - akčný plán 2019	21 240,00	21 240,00	0,00	0,00
Priemyselný park - MH SR 2018	194 398,80	194 398,80	0,00	0,00
Priemyselný park - MH SR 2019	253 176,01	253 176,01	0,00	0,00
<b>Spolu:</b>	<b>3 345 717,76</b>	<b>3 122 520,67</b>	<b>19 164,10</b>	<b>204 032,99</b>

**D.****Finančné usporiadanie voči štátnym fondom:**

Mesto neuzatvorilo v roku 2020 žiadnu zmluvu so štátnymi fondmi.

**E.****Finančné usporiadanie voči obciam a VUC:**

Mesto v roku 2020 neprijalo dotáciu od Banskobystrického samosprávneho kraja na organizovanie Dní mesta a na organizovanie letného tábora v CVČ. Od iných obcí na financovanie činnosti Centra voľného času boli prijaté dotácie vo výške 1 000,67 €. Tieto dotácie boli použité a vyúčtované v stanovenom termíne.

**F.****Finančné usporiadanie voči organizáciám na území mesta:**

Mesto v roku 2020 poskytlo dotácie v súlade s VZN č.77/2008 o zásadách poskytovania dotácií z vlastných príjmov mesta na podporu všeobecne prospešných služieb alebo verejnoprospešných účelov, na podporu podnikania a zamestnanosti:

**Športové kluby:**

Organizácia	IČO	Výška dotácie na r. 2020	z toho vrátené	Skutočné čerpanie k 31.12.2020
Taekwondo klub Hnúšťa	35998661	5 000 €	1 893,82 €	3 106,18 €
Kick-box Leon Hnúšťa	42392543	2 000 €	200,00 €	1 800,00 €
Klub slovenských turistov Hnúšťa	30231426	800 €	80,00 €	720,00 €
Mestský kynologický klub Hnúšťa	42198640	1 200 €	0,00 €	1 200,00 €
Volejbalový klub Iskra Hnúšťa	14220202	5 500 €	550,00 €	4 950,00 €
Futbalový klub Iskra Hnúšťa	14223040	15 500 €	0,00 €	15 500,00 €
Stolnotenisový klub Iskra Hnúšťa	42196400	1 000 €	429,47 €	570,53 €
Fitnes klub Iskra Hnúšťa	42194083	3 500 €	0,00 €	3 500,00 €
Bedmintonový klub GMH	00160610	1 500 €	801,13 €	698,87 €
Športový klub GLADIA TORS	42393540	800 €	0,00 €	800,00 €
OZ Rovnaké šance v SR	37957139	200 €	200,00 €	0,00 €
<b>SPOLU</b>		<b>37 000 €</b>	<b>4 154,42 €</b>	<b>32 845,58 €</b>

**Ostatné právnické osoby:**

Organizácia	IČO	Výška dotácie na r. 2020	z toho vrátené	Skutočné čerpanie k 31.12.2020
Slovenský zväz zdravotne postihnutých	00698172	900 €	339,03 €	560,97 €
OZ Klub rómskych aktivistov na SR	37889010	1 100 €	0,00 €	1 100,00 €
<b>SPOLU</b>		<b>2 000 €</b>	<b>339,03 €</b>	<b>1 660,97 €</b>

Dotácie podliehali zúčtovaniu s rozpočtom mesta v súlade s VZN č.77/2008 o dotáciách. Všetky vyčerpané dotácie boli vyúčtované, nevyčerpaná časť bola vrátená do rozpočtu mesta v celkovej výške 4 493,45 €, z toho 1 230,60 v r. 2021.

## 7. Bilancia aktív a pasív k 31.12.2020

### AKTÍVA

Aktíva v celých eurách	brutto	korekcia	netto
<b>Neobežný majetok spolu</b>	<b>28 803 973,61</b>	<b>8 538 151,46</b>	<b>20 265 822,15</b>
z toho :			
Dlhodobý nehmotný majetok	77 832,11	69 279,11	8 553,00
Dlhodobý hmotný majetok	25 436 308,26	7 313 916,35	18 122 391,91
Dlhodobý finančný majetok	3 289 833,24	1 154 956,00	2 134 877,24
<b>Obežný majetok spolu</b>	<b>3 678 665,33</b>	<b>384 413,84</b>	<b>3 294 251,49</b>
z toho :			
Zásoby	7 293,62	0,00	7 293,62
Zúčtovanie medzi subjekt. VS	1 932 397,00	0,00	1 932 397,00
Krátkodobé pohľadávky	658 027,67	384 413,84	273 613,83
Finančný majetok	1 055 515,32	0,00	1 055 515,32
Poskytn. návr. fin.výp.dlhod.	0,00	0,00	0,00
Poskytn. návr. fin.výp.krátkod.	25 431,72	0,00	25 431,72
<b>Časové rozlíšenie-NBO, PBO</b>	<b>5 187,16</b>	<b>0,00</b>	<b>5 187,16</b>
<b>SPOLU</b>	<b>32 487 826,10</b>	<b>8 922 565,30</b>	<b>23 565 260,80</b>

### PASÍVA

Pasíva v celých eurách	2020
<b>Vlastné imanie</b>	<b>10 622 058,91</b>
z toho :	
oceňovacie rozdiely	34 264,10
Výsledok hospodárenia	10 587 794,81
- nevysporiadaný výsledok minulých rokov	10 538 872,69
- výsledok hospodárenia za účtovné obdobie	48 922,12
<b>Závazky</b>	<b>629 343,48</b>
z toho :	
Rezervy	3 939,58
Zúčtovanie medzi subjektami verejnej správy	0,00
Dlhodobé záväzky	152 621,42
Krátkodobé záväzky	242 147,78
Bankové úvery	230 634,70
<b>Časové rozlíšenie - výdavky a výnosy BO</b>	<b>12 313 858,41</b>
<b>SPOLU</b>	<b>23 565 260,80</b>

## 8. Prehľad o stave a vývoji dlhu k 31.12.2020

<b>Prehľad splátok a zostatkov úverov k 31.12.2020</b>					
č. úveru	účel	ZZ k 1.1.2020	úroky od 1.1.2020	splátky spolu	zostatok úveru
11/047/10	priemyselný park 2010	11 111,30 €	59,35 €	11 111,30 €	0,00 €
609/3591/2001	ŠFRB	144 084,86 €	6 263,14 €	8 134,34 €	135 950,52 €
661/2013/UZ	Rekonštrukcia ZŠ práce navyšiac	2 775,49 €	14,59 €	2 775,49 €	0,00 €
660/2013/UZ	Revitalizácia	16 064,20 €	85,26 €	16 064,20 €	0,00 €
406/2018/UZ	Miestne komunikácie	109 174,70 €	914,48 €	30 540,00 €	78 634,70 €
	<b>SPOLU</b>	<b>283 210,55 €</b>	<b>7 336,82 €</b>	<b>68 625,33 €</b>	<b>214 585,22 €</b>
<b>z toho</b>	<b>Ú 461</b>	<b>139 125,69 €</b>			<b>78 634,70 €</b>
	<b>Ú 479</b>	<b>144 084,86 €</b>			<b>135 950,52 €</b>

zaplatené splátky ŠFRB v roku 2020	8 134,34 €
zaplatené úroky z úveru ŠFRB v roku 2020	6 263,14 €
prijaté nájomné za bytovku v roku 2020	9 960,00 €
mesto doplatilo z rozpočtu	4 437,48 €
(30,8212 % z celkových ročných splátok)	

V r. 2020 mesto prijalo návratnú finančnú výpomoc MF SR vo výške 152 000 € na zmiernenie dopadov pandémie COVID-19 na základe zmluvy č. 2020/128/1571 zo dňa 21. 9. 2020 so splatnosťou v r. 2024 – 2027.

### Zadĺženosť mesta k 31. 12. 2020 vo vzťahu k čerpaniu návratných zdrojov financovania

#### Dlh na účely vyčíslenia súladu s § 17 ods. 6 z. č. 583/2004:

č. zmluvy	výška dlhu
11/047/10	0,00 €
609/3591/2001	41 872,76 €
661/2013/UZ	0,00 €
660/2013/UZ	0,00 €
406/2018/UZ	78 634,70 €
2020/128/1571	152 000,00 €
<b>SPOLU</b>	<b>272 507,46 €</b>
<b>bežné príjmy r. 2019:</b>	<b>5 739 863,75 €</b>
<b>percento BP:</b>	<b>4,75%</b>

#### Splátky na účely vyčíslenia súladu s § 17 ods. 6 z. č. 583/2004:

č. zmluvy	výška splátok
11/047/10	11 170,65 €
609/3591/2001	4 437,48 €
661/2013/UZ	2 790,08 €
660/2013/UZ	16 149,46 €
406/2018/UZ	31 454,48 €
2020/128/1571	0,00 €
<b>SPOLU</b>	<b>66 002,15 €</b>
<b>bežné príjmy r. 2019:</b>	<b>3 543 378,75 €</b>
<b>percento BP:</b>	<b>1,86%</b>

Použitie návratných zdrojov financovania je definované v zákone č. 583/2004 Z. z. o rozpočtových pravidlách územnej samosprávy a o zmene a doplnení niektorých zákonov § 17 ods. 6, v zmysle ktorého obec a vyšší územný celok môžu na plnenie svojich úloh prijať návratné zdroje financovania, len ak:

a) celková suma dlhu mesta neprekročí 60 % skutočných bežných príjmov predchádzajúceho rozpočtového roka – skutočný podiel zadĺženosti na bežných príjmoch za rok 2019 predstavoval **4,75 %**, čo predstavuje nárast oproti predchádzajúcemu roku o 1,06 %. Do celkovej sumy dlhu obce sa nezapočítavajú záväzky z úveru poskytnutého zo Štátneho fondu rozvoja bývania na obstaranie obecných nájomných bytov vo výške splátok úveru, ktorých úhrada je zahrnutá v cene ročného nájomného za obecné nájomné byty.

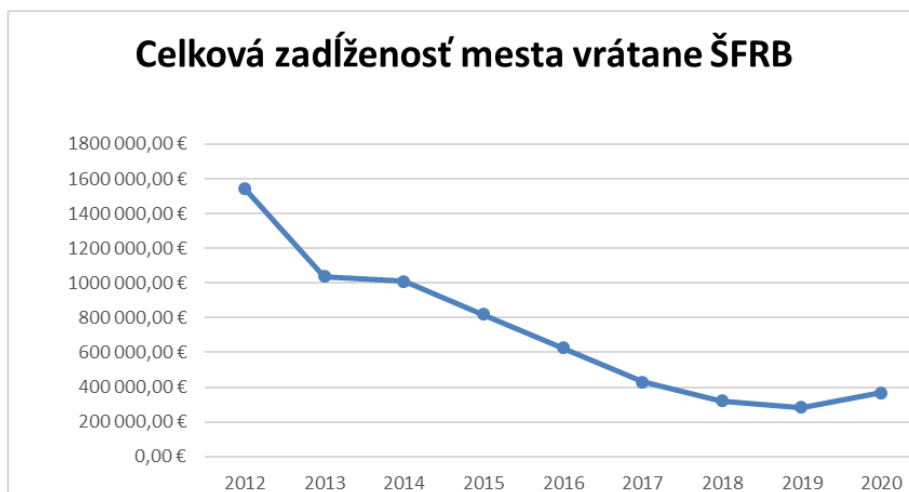
b) suma ročných splátok náhradných zdrojov financovania vrátane úhrady výnosov neprekročí 25 % skutočných bežných príjmov predchádzajúceho rozpočtového roka znížených o prostriedky poskytnuté z rozpočtu iného subjektu VS a EU – skutočný podiel ročných splátok ( vrátane úhrady výnosov) na bežných príjmoch za rok 2019 predstavoval **1,86 %**, čo predstavuje pokles oproti predchádzajúcemu roku o 1,99 %.

Rast zadĺženosti bol spôsobený prijatím návratnej finančnej výpomoci MF SR, ktorá bola vyššia ako suma splátok úverov čerpaných v predchádzajúcich rokoch.

Do sumy dlhu mesta a splátok je započítaných aj 30,8212 % z dlhu a splátok úveru ŠFRB (doplatok z rozpočtu mesta na splátky a úroky v roku 2020).

V nasledovnej tabuľke a grafoch je zobrazený vývoj zadĺženosti mesta Hnúšťa za posledné roky.

<b>Vývoj zadĺženosti mesta</b>		
<b>rok</b>	<b>Celková zadĺženosť mesta vrátane ŠFRB</b>	<b>Dlh podľa § 17 ods. 6 z.č. 583/2004</b>
2012	1 543 704,45 €	26,20%
2013	1 038 374,70 €	21,44%
2014	1 010 974,61 €	23,48%
2015	819 205,84 €	17,65%
2016	625 430,22 €	10,71%
2017	430 926,13 €	6,30%
2018	321 846,11 €	4,74%
2019	283 210,55 €	3,69%
2020	366 585,22 €	4,75%



## 9. Hodnotenie plnenia programov mesta za rok 2020

V programovom rozpočte na rok 2020 bolo schválených 11 programov:

Príjmy a výdavky v eurách	Schválený rozpočet	Upravený rozpočet	Plnenie rozpočtu	Percentuálne plnenie
<b>I. Príjmy</b>	<b>6 952 314</b>	<b>6 981 366</b>	<b>6 856 037</b>	<b>98,20%</b>
<b>II. Výdavky</b>	<b>10 367 621</b>	<b>10 679 606</b>	<b>8 943 569</b>	<b>83,74%</b>
1. Plánovanie, manažment a kontrola	56 900	52 032	42 694	<b>82,05%</b>
2. Interné služby	136 760	149 809	119 675	<b>79,88%</b>
3. Správa majetku	3 633 063	4 005 625	3 523 310	<b>87,96%</b>
4. Služby občanom a podnikateľom	63 100	84 255	72 270	<b>85,78%</b>
5. Bezpečnosť	241 465	247 315	212 024	<b>85,73%</b>
6. Odpadové hospodárstvo a ŽP	857 200	857 208	34 416	<b>4,01%</b>
7. Kultúra a šport	215 230	175 407	170 806	<b>97,38%</b>
8. Vzdelávanie	3 570 470	3 501 643	3 287 902	<b>93,90%</b>
9. Sociálne služby	251 570	285 743	220 794	<b>77,27%</b>
10. Technické služby mesta Hnúšť'a	574 879	598 079	598 079	<b>100,00%</b>
11. Administratíva ( bez FO)	766 984	722 489	661 599	<b>91,57%</b>
<b>Prebytok(schodok) rozpočtu</b>	<b>-3 415 307</b>	<b>-3 698 240</b>	<b>-2 087 532</b>	
Finančné operácie - príjmové	3 489 147	3 775 850	2 751 239	72,86%
Finančné operácie - výdavkové	73 840	74 040	56 769	76,67%
<b>Výsledok rozpočt. hospodárenia</b>	<b>0</b>	<b>3 570</b>	<b>606 938</b>	

### Program 1: Plánovanie, manažment a kontrola

#### Zámer programu

Samospráva reagujúca na podnety občanov, podnikateľov, návštevníkov mesta, plánujúca v zmysle trvalo udržateľného rozvoj a riadiace procesy s maximálnou efektívnosťou a transparentnosťou

#### Podprogram 1.1: Plánovanie

Zámer podprogramu: Budúcnosť mesta postavená na jasných plánoch

#### Programové plnenie:

Prvok	Cieľ	Merateľný ukazovateľ	Rozpočet	Plnenie k 31.12.2020	Plnenie v %
1.1.1:Strategické plánovanie					
Zabezpečiť finančné prostriedky pre mesto z domácich zdrojov a zdrojov EÚ		- počet podaných žiadostí a projektov za rok	10	16	160,0
		- percento úspešných projektov z podaných projektov	40 %	25 %	62,5

Prvok	Cieľ	Merateľný ukazovateľ	Rozpočet	Plnenie k 31.12. 2020	Plnenie v %
1.1.2 Verejné obstarávanie					
Transparentný a bezproblémový proces verejného obstarávania		- počet uskutočnených verejných obstarávaní dodávateľským spôsobom	2	1	50,0

### Finančné plnenie:

v €

Podprogram	Prvok	Schválený rozpočet v €	Aktuálny rozpočet v €	Plnenie k 31.12.2020 v €	Plnenie v %
1.1:Plánovanie	1.1.1:Strategické plánovanie	8 000	10 000	8 827	88,3
	1.1.2:Verejné obstarávanie	5 000	5 000	2 004	40,1
<b>Spolu:</b>		<b>13 000</b>	<b>15 000</b>	<b>10 831</b>	<b>72,2</b>

### Komentár:

#### Prvok 1.1.1: Strategické plánovanie

Zodpovednosť: Prednostka

Výdavky boli rozpočtované na vypracovanie žiadostí, projektov a iné poplatky súvisiace s prípravou projektov na získanie finančných prostriedkov zo SR a EÚ. V roku 2020 bola spracovaná analýza odpadového hospodárstva v hodnote 600 €, realizačný projekt výsadby zelene v hodnote 1 000 €, 2 štúdie a zameranie viacúčelového centra mládeže v celkovej hodnote 5 652 € a konzultačné služby k rekonštrukcii verejného osvetlenia v hodnote 1 000 €. Vypracované boli nasledovné žiadosti o poskytnutie NFP:

	Názov	Stav PD, VO a výzvy	Suma
1.	<b>Dni mesta Hnúšťa 2021</b>	<b>Žiadosť z BBSK – schválené</b>	<b>2.000</b>
2.	Doplnenie turistickej infraštruktúry – Cesta M. Széchy	BBSK - neschválené	3.515
3.	Malé banké múzeum	OOCR Gemer – neschválené	2.550
4.	Stratégia riešenia rómskej problematiky	Splnomocnenec vlády – zrušená výzva	5.700
5.	Oprava havarijného stavu – strecha ZŠ Klokočova	MF SR - neschválené	16.300
6.	<b>Ihrisko Žihadielko</b>	<b>schválené</b>	
7.	Čo nás spája – výmenný detský tábor	The Europe For Citizens Team - neschválené	5.040
8.	Banské múzeum v Hnúšti (1/2020)	MIRRI – zrušená výzva	2.448.366
9.	Zhodnocujeme odpad efektívne – informačná kampaň	MŽP SR – v schvaľovaní	33.868,20
10.	Obnova vojnových hrobov a pamätníka SNP	Predseda vlády - neschválené	15.500
11.	Podporme zamestnanosť, rozvíjajme CR	MIRRI - neschválené	25.330
12.	<b>Podpora koordinačných a implementačných kapacít RR v okrese RS</b>	<b>MV SR – schválené</b>	<b>323.668,80</b>
13.	Rekonštrukcia prístavby MsKS	MAS MALOHONT – v schvaľovaní	100.000
14.	Rekonštrukcia športovej haly	Nórske granty - nepredložený	
15.	Obnova kultúrnej pamiatky – Petrivaldského vila	MAS MALOHONT – v schvaľovaní	94.999,84
16.	Podpora zamestnanosti	ÚPSVaR – priebežne počas roka	

Prebieha implementácia projektov Terénna sociálna práca II., Opatrovateľská služba v meste Hnúšťa. Žiadosti o získavanie mimorozpočtových zdrojov, grantov a dotácií zo ŠR a z EÚ sú vypracovávané a predkladané aj jednotlivými základnými školami a materskými školami prostredníctvom ich vlastných interných kapacít, pričom mesto im poskytuje aktívnu odbornú a metodickú pomoc. Mesto Hnúšťa rovnako poskytuje metodickú a odbornú pomoc pri vypracúvaní žiadostí o nenávratné finančné prostriedky aj pre podnikateľské subjekty a občianske združenia pôsobiace v meste Hnúšťa. Zapojiteľnosť mesta do výziev na predkladanie žiadosti o nenávratné finančné prostriedky je ovplyvnená intenzitou vyhlasovania samotných výziev, vypracovanosťou projektovej dokumentácie, zámerov, štúdií a v roku 2020 aj prijatými opatreniami a obmedzeniami v súvislosti so šírením Covid-19.

Výdavky projektového manažéra na mzdy, poistné a ostatné materiálové výdavky sú rozpočtované v programe Administratíva.

### Prvok 1.1.2: Verejné obstarávanie

Zodpovednosť: Oddelenie výstavby, ŽP a VO

V hodnotenom období boli uskutočnené nasledovné prieskumy trhu a verejné obstarávania vo vlastnej réžii:

- výzva na predloženie ponuky - „Priemyselná zóna Hnúšťa – Požiarly vodovod“,
- výzva na predloženie ponuky - „Priemyselná zóna Hnúšťa – Nový zdroj požiarnej vody“,
- výzva na predloženie ponuky - „Priemyselná zóna Hnúšťa – parkovisko“,
- elektronický kontraktčný systém - „Samochodné plne elektrické zametacie vozidlo na čistenie chodníkov a priestranstiev“
- elektronický kontraktčný systém - „Elektrická nabíjacia stanica“
- výzva na predloženie ponuky - „Spevnené plochy pre dočasné státie vozidiel“
- výzva na predloženie ponuky - „Sanácia nosnej konštrukcie na zastrešenie kinosály“
- výzva na predloženie ponuky - „Viacúčelové centrum mládeže“
- výzva na predloženie ponuky - „Architektonická štúdiá a PD k Petrivaldského vile a náučnému chodníku“
- výzva na predloženie ponuky - „Asfaltovanie v meste 2020“
- výzva na predloženie ponuky - „Oprava strechy javiska KD“
- výzva na predloženie ponuky - „PD cyklotrasy v meste“

Dodávateľským spôsobom sa realizovalo obstarávanie prípravy územia a demolácie v priemyselnom parku. Výdavky na uskutočnenie verejného obstarávania vo vlastnej réžii sú rozpočtované v programe Administratíva.

### Podprogram 1.2: Manažment

**Zámer podprogramu: Transparentný a flexibilný manažment mesta reagujúci na podnety občanov a podnikateľov, plánujúci v zmysle trvale udržateľného rozvoja, riadiaci všetky procesy s maximálnou efektívnosťou so zameraním na dosahovanie cieľov**

#### Programové plnenie:

Prvok	Cieľ	Merateľný ukazovateľ	Rozpočet	Plnenie k 31.12.2020	Plnenie v %
1.2.1: Výkon funkcie primátora					
Dosiahnuť vysoký stupeň otvorenosti informovania občanov a podnikateľov mesta		- počet podaných informácií o činnosti na MsZ - počet zorganizovaných stretnutí s obyvateľmi a podnikateľmi mesta	10 2	0 8	0 400,0
Zabezpečiť aktívnu reprezentáciu mesta		- počet prijatých oficiálnych návštev za rok	4	21	525,0



Prvok	Cieľ	Merateľný ukazovateľ	Rozpočet	Plnenie k 31.12.2020	Plnenie v %
1.2.2 Výkon funkcie prednostky MsÚ					
Zabezpečiť profesionalitu činností vykonávaných prostredníctvom MsÚ		- počet absolvovaných odborných školení a seminárov za rok	5	4	80,0
Zabezpečiť efektívne a flexibilné riadenie MsÚ		- počet porád prednostky za rok	5	7	140,0

Prvok	Cieľ	Merateľný ukazovateľ	Rozpočet	Plnenie k 31.12.2020	Plnenie v %
1.2.3 Členstvo v samosprávnych organizáciách a združeniach					
Získavať potrebné informácie a skúsenosti pre rozvoj mesta		- počet účasti na rokovaní združení	20	12	60,0

### Finančné plnenie:

v €

Podprogram	Prvok	Schválený rozpočet v €	Aktuálny rozpočet v €	Plnenie k 31.12.2020 v €	Plnenie v %
1.2: Manažment	1.2.1: Výkon funkcie primátora	6 000	6 000	3 520	58,7
	1.2.2: Výkon funkcie prednostky	0	0	0	0
	1.2.3: Členstvo v samosprávnych organizáciách a združeniach	17 000	17 000	16 702	98,3
<b>Spolu:</b>		<b>23 000</b>	<b>23 000</b>	<b>20 222</b>	<b>87,9</b>

### Komentáre:

#### Prvok 1.2.1: Výkon funkcie primátora

Zodpovednosť: Primátor

Primátor mesta v r. 2020 neinformoval o svojej činnosti MsZ.

V 1. ½ roku 2020 primátor mesta prijal nasledovné plánované oficiálne návštevy: Štátny tajomník MH SR, Predseda BBSK, Podpredseda BBSK 2x, stretnutie starostov okolitých miest a obcí 2x, štatutári spol. GENES, štatutári spol. Intocast, štatutári spol. Brantner. V 2. ½ roku to boli splnomocnenec Úradu vlády SR 2x, štatutári spol.: Versaco, Schmitlpharm, Purstav BK, MAJK Detva, predseda banského úradu, potencionálni investori v priemyselnom parku.

V tejto časti rozpočtu sú zahrnuté reprezentačné výdavky na pracovné obedy, pracovné zasadnutia, občerstvenie pri rôznych príležitostiach. Okrem toho sú tu rozpočtované prostriedky z rezervy primátora vo výške 3 000 €, ktoré boli čerpané nasledovne:

Plesy - ceny do tomboly	268,50 €
Žihadielko - trička	207,00 €
Žihadielko - ceny do žrebovania	462,00 €
náučná hra v múzeu soc. kuriozít	700,00 €
kalendár Zrnica Gemera	100,00 €
<b>Spolu</b>	<b>1 737,50 €</b>

### Prvok 1.2.2: Výkon funkcie prednostky MsÚ

Zodpovednosť: Prednostka

Prednostka sa zúčastnila 4 odborných školení a seminárov v organizáciách a združeniach, ktorých je mesto Hnúšťa členom, porad k organizovaniu a zabezpečeniu volieb a pod. Všetky školenia sa realizovali v elektronickej forme, čo značne obmedzilo iniciatívu a efektivitu pri tvorbe strategických dokumentov.

Výdavky sú rozpočtované v rámci programu Administratíva.

### Prvok 1.2.3: Členstvo v samosprávnych organizáciách a združeniach

Zodpovednosť: Prednostka

Mesto je členom samosprávnych organizácií, od ktorých sa očakáva pomoc a podpora pri riadení a rozvíjaní miest a obcí. Na rokovaníach v samosprávnych organizáciách a združeniach zastupuje mesto hlavne primátor mesta, prednostka MsÚ, hlavná kontrolórka. Výdavky predstavujú členské poplatky v samosprávnych organizáciách a združeniach, ktorých rozpis je uvedený v rozbere plnenia bežných výdavkov funkčnej klasifikácie 0840 v časti 3 záverečného účtu.

### Podprogram 1.3: Kontrola

**Zámer podprogramu: Súlad činností a rozhodnutí samosprávy so zákonmi, všeobecne záväznými nariadeniami, vnútornými smernicami mesta a efektívne hospodárenie s verejnými prostriedkami a majetkom mesta**

#### Programové plnenie:

Podprogram	Cieľ	Merateľný ukazovateľ	Rozpočet	Plnenie k 31.12.2020	Plnenie v %
1.3 Kontrola					
Zabezpečiť kontinuálnu kontrolu podľa schváleného plánu kontrolnej činnosti		- kontrolné úlohy podľa plánov kontrolnej činnosti - počet vykonaných kontrol za rok - počet vypracovaných odborných stanovísk	100%	100 %	100,0
			8	13	162,5
			2	3	150,0

#### Finančné plnenie:

Podprogram	Prvok	Schválený rozpočet v €	Aktuálny rozpočet v €	Plnenie k 31.12.2020 v €	Plnenie v %
1.3:Kontrola		0	0	0	0

#### Komentár:

Zodpovednosť: Hlavná kontrolórka

Kontroly boli v roku 2020 vykonané v súlade s plánom kontrol schváleným a doplneným mestským zastupiteľstvom. Zamerané boli na hospodárenie kontrolovaných subjektov, vedenie účtovníctva, kontrolu plnenia opatrení, ktoré boli prijaté k nedostatkom zisteným následnou finančnou kontrolou.

Odborné stanoviská boli vypracované k návrhu rozpočtu na r. 2021-2022, k záverečnému účtu za r. 2019 a stanovisko k prijatiu návratných zdrojov financovania z MF SR.

Finančné plnenie nie je osobitne hodnotené, výdavky súvisiace s kontrolnou činnosťou sú rozpočtované v rámci programu Administratíva.

## Podprogram 1.4: Propagácia a marketing

### Zámer:

**Prít'azlivé mesto pre vlastných obyvateľ'ov ako aj návštevníkov mesta**

**Informačné, propagačné materiály a produkty, prezentujúce mesto Hnúšťa**

### Programové plnenie:

Prvok	Cieľ	Merateľný ukazovateľ	Rozpočet	Plnenie k 31.12.2020	Plnenie v %
1.4.1: Propagácia a prezentácia mesta					
Zabezpečiť prezentáciu mesta na Slovensku		- počet vyrobených prezentačných produktov - počet vydaných propagačných a informačných materiálov o činnosti mesta	10 2	7 6	70,0 300,0

Prvok	Cieľ	Merateľný ukazovateľ	Rozpočet	Plnenie k 31.12.2020	Plnenie v %
1.4.2: Kronika mesta					
Zachytiť udalosti súvisiace so životom v meste		- počet strán zdokumentovaných udalostí v kronike mesta - sprístupniť kroniku na web stránke mesta	300 áno	0 áno	0

Prvok	Cieľ	Merateľný ukazovateľ	Rozpočet	Plnenie k 31.12.2020	Plnenie v %
1.4.3: WEB stránka mesta					
Zabezpečiť aktuálnosť web stránky pre všetkých užívateľ'ov		- predpokladaný počet návštevníkov za deň	500	22	4,4

Prvok	Cieľ	Merateľný ukazovateľ	Rozpočet	Plnenie k 31.12.2020	Plnenie v %
1.4.4: Mestské noviny					
Zabezpečiť pravidelnú informovanosť občanov mesta		- počet výtláčkov za rok - náklad	11 2 500 ks	6 2 500 ks	54,5 125,0

Prvok	Cieľ	Merateľný ukazovateľ	Rozpočet	Plnenie k 31.12.2020	Plnenie v %
1.4.5: Informačné tabule					
Zabezpečiť orientáciu obyvateľ'ov a návštevníkov mesta		- počet informačných a orientačných tabúl' mesta	7	7	100,0

### Finančné plnenie:

Podprogram	Prvok	Schválený rozpočet v €	Aktuálny rozpočet v €	Plnenie k 31.12.2020 v €	Plnenie v %
1.4: Propagácia a marketing	1.4.1. Propagácia a prezentácia mesta	8 500	3 760	3 758	100,0
	1.4.2: Kronika mesta	1 500	1 500	1 076	71,7
	1.4.3: WEB stránka mesta	1 900	1 900	1 799	94,7
	1.4.4: Mestské noviny	7 500	5 347	3 484	65,2
	1.4.5: Informačné tabule	1 500	1 525	1 524	100,0
<b>Spolu:</b>		<b>20 900</b>	<b>14 032</b>	<b>11 641</b>	<b>83,0</b>

## **Komentáre:**

### **Prvok 1.4.1. Propagácia a prezentácia mesta**

Zodpovednosť: Prednostka

Vo výdavkoch sú zahrnuté nákupy propagačných predmetov pre oficiálne návštevy a hostí (propagačné knihy, tričká, karty o regióne, perá, bloky, hrnčeky a pod). V roku 2020 neboli použité výdavky na organizovanie letného tábora pre deti z Poľska z dôvodu zrušenia akcie pre pandemické obmedzenia.

### **Prvok 1.4.2. Kronika mesta**

Zodpovednosť: Oddelenie vnútornej správy, školstva a sociálnych vecí

V súvislosti s vedením kroniky mesta boli v roku 2020 uhradené osobné výdavky v celkovej výške 1 076 € za spracovanie kroniky v r. 2019. V r. 2020 sa kronika nepísala.

### **Prvok 1.4.3. WEB stránka mesta**

Zodpovednosť: Prednostka, správca web-stránky

Prostredníctvom internetovej stránky mesto [hnusta.sk](http://hnusta.sk) je zabezpečená informovanosť občanov o aktuálnych udalostiach v meste. Ročné licenčné poplatky vrátane zabezpečenia SSL a prevádzky GDPR predstavovali 899 €. V hodnote 900 € bola obstaraná mobilná aplikácia „V obraze“, ktorá zabezpečuje informovanosť o dianí v meste. Aktuálne má 325 užívateľov. K šíreniu informácií a oznamov prispieva aj facebooková stránka mesta, ktorá má približne 2 200 sledovateľov.

### **Prvok 1.4.4. Mestské noviny**

Zodpovednosť: Prednostka, redakčná rada

Informovanosť je zabezpečená aj vydávaním mesačníka Hnúšťanský hlas s aktuálnym mesačným nákladom 2 500 ks. Výdavky súvisiace s vydávaním novín Hnúšťanský hlas predstavujú za rok 2020 sumu 3 420 €, čo predstavuje pokles oproti predchádzajúcemu roku o 2 858 € z dôvodu obmedzenia vydávania mesačníka vzhľadom na mimoriadnu situáciu. V tejto časti sú navyše rozpočtované aj poplatky do SOZA a SLOVGRAM za použitie autorských práv, ktoré boli čerpané vo výške 64 €.

### **Prvok 1.4.5. Informačné tabule**

Zodpovednosť: Oddelenie vnútornej správy, školstva a sociálnych vecí

V roku 2020 boli rozpočtované výdavky na údržbu, opravu, príp. zriadenie nových informačných tabúlí. Rozpočet bol čerpaný na obstaranie informačných tabúlí v hodnote 1 524 €.

# Program 2: Interné služby

## Zámer

### Plynulá a flexibilná činnosť mestskej samosprávy

#### Podprogram 2.1: Právne a exekučné služby

#### Zámer: Profesionálne právne služby pre mesto

#### Programové plnenie:

Podprogram 2.1:Právne služby	Cieľ	Merateľný ukazovateľ	Rozpočet	Plnenie k 31.12.2020	Plnenie v %
Znížiť stav pohľadávok mesta z predchádzajúcich rokov		- percentuálny podiel uchádzačov o zamestnanie zaradených na MOS, ktorí počas výkonu MOS pravidelne platia svoje záväzky voči mestu	75 %	69,66 %	92,9
		- percentuálne zníženie pohľadávok mesta vo vzťahu k uchádzačom o zamestnanie zaradených na MOS	10 %	10,8 %	108,0
		- počet ukončených správnych konaní v oblasti prejednávania priestupkov a správnych deliktov	12	5	41,7
Znížiť náklady na komunálne služby, drobné stavebné práce a upratovacie práce realizované mestským úradom aktívnym využívaním inštitútu trestu povinnej práce		- počet dohôd o zabezpečení trestu povinnej práce uzatvorených s okresným súdom	11	7	63,6

#### Finančné plnenie:

Podprogram	Prvok	Schválený rozpočet	Aktuálny rozpočet	Plnenie k 31.12.2020 v €	Plnenie v %
2.1:Právne služby		5 000	17 980	13 298	74,0

#### Zodpovednosť: Kancelária primátora mesta

Výdavky v roku 2020 dosiahli 13 298 €, z toho za ukončené exekučné konania zo zákona 8 736 €, ukončené exekučné konania MsBP (mestské byty) 2 310 €, súdny poplatok (prihlásenie veriteľov pri vstupe WMT Hnúšťa do konkurzu) vo výške 1 711 €, iné súdne a exekučné poplatky 409 €. Refundácia poplatkov predstavovala 368 €. Právne služby dodávateľským spôsobom sa poskytli v hodnote 500 €.

89 uchádzačov o zamestnanie, ktorí aspoň 1 deň v roku 2020 vykonávali menšie obecné služby alebo aktivačnú činnosť, generovalo k 1.1.2020 vo vzťahu k mestu dlh na poplatkoch za zvoz a likvidáciu TKO v sume 45 255,67 €. Do 31.12.2019 sa podarilo dlh znížiť o 1559,30€ = 3,50%, k 30.6.2020 o 3002,98€ = 6,74% a k 31.12.2020 o 4885,84€ = 10,80%. Z uvedeného počtu 89 UoZ bolo osem uchádzačov bez dlhov na TKO a k 31.12.2020 ďalších 15 UoZ svoje dlhy na TKO úplne splatilo. Z uvedeného počtu 89 UoZ si 62 UoZ (69,66%) pravidelne spláca dlh na TKO. Pri uzatváraní nových dohôd od 1.6.2020 sme povinnosť pravidelne platiť za TKO brali do úvahy a neplatičov sme nezazmluvnili. Kým k 1.1.2020 malo mesto aktivovaných 86 UoZ, tak k 1.6.2020 len 56 UoZ a k 31.12.2021 – 77 uchádzačov. Traja odsúdení pokračovali vo výkone trestu povinnej práce v roku 2020 na základe dohody uzatvorenej medzi OS R. Sobota a mestom Hnúšťa ešte v roku 2019. V roku 2020 Okresné sudy mestu Hnúšťa navrhli uzatvorenie 4 nových dohôd o zabezpečení výkonu trestu povinnej práce. Mesto všetky štyri návrhy akceptovalo.

**Podprogram 2.2: Daňová a rozpočtová politika**  
**Zámer: Rozpočtová politika založená na účinnej daňovej politike**

**Programové plnenie:**

Prvok	Cieľ	Merateľný ukazovateľ	Rozpočet	Plnenie k 31.12.2020	Plnenie v %
2.2.1:Audit a rating					
Zabezpečiť dôslednú a nezávislú kontrolu hospodárenia mesta a vedenia účtovníctva		- počet zrealizovaných auditorských kontrol	2	2	100,0
		- počet organizácií mesta, u ktorých bol vykonaný audit ročného hospodárenia	2	2	100,0

Prvok	Cieľ	Merateľný ukazovateľ	Rozpočet	Plnenie k 31.12.2020	Plnenie v %
2.2.2:Daňová agenda					
Zabezpečiť efektívne plnenie rozpočtu miestnych daní a poplatkov		-počet zaslaných výziev na úhradu nedoplatkov	750	1 189	158,5
		- počet doručených platobných výmerov podľa zákona o e-governmente	5 400	5 499	101,8

Prvok	Cieľ	Merateľný ukazovateľ	Rozpočet	Plnenie k 31.12.2020	Plnenie v %
2.2.3:Rozpočtová agenda a účtovníctvo					
Zabezpečiť plynulý priebeh rozpočtového procesu mesta		- podklady na schválenie rozpočtu mesta predložiť MsZ do konca roka	áno	áno	100,0
Zabezpečiť pravidelné monitorovanie rozpočtového procesu		- počet vypracovaných monitorovacích a hodnotiacich správ	2	2	100,0
Zabezpečiť efektívne využitie voľných zdrojov mesta		- aktívne obchodovanie s voľnými zdrojmi	áno	áno	100,0
Zabezpečiť vedenie účtovníctva v zmysle zákona		- dosiahnuť výrok audítora bez výhrad	áno	áno	100,0

**Finančné plnenie:**

v €

Podprogram	Prvok	Schválený rozpočet v €	Aktuálny rozpočet v €	Plnenie k 31.12.2020 v €	Plnenie v %
2.2:Daňová a rozpočtová politika	2.2.1:Audit a rating	4 000	7 000	6 840	97,7
	2.2.2:Daňová agenda	4 000	1 069	0	0
	2.2.3:Rozpočtová agenda a účtovníctvo	0	0	0	0
<b>Spolu:</b>		<b>8 000</b>	<b>8 069</b>	<b>6 840</b>	<b>84,8</b>

## Komentáre:

### Prvok 2.2.1: Audit a rating

Zodpovednosť: Oddelenie ekonomiky a financovania

Výdavky sú rozpočtované za výkon audítorskej činnosti v oblasti účtovníctva. V roku 2020 bolo vykonané overovanie účtovných dokladov, inventarizácie, ročnej závierky a záverečného účtu za rok 2019 a konsolidovanej ročnej závierky za r. 2019 vrátane výročnej správy. Audit účtovnej závierky za r. 2019 bol vykonaný aj u Mestské bytového podniku a Technických služieb mesta Hnúšťa.

### Prvok 2.2.2: Daňová agenda

Zodpovednosť: Oddelenie ekonomiky a financovania

Daňová činnosť v roku 2020 bola zameraná predovšetkým na prípravu, kontrolu, vyrubovanie dane formou spoločných rozhodnutí na všetky miestne dane, vyrubovanie poplatkov za komunálny odpad a doručovanie súvisiacich rozhodnutí na r. 2020. Dôležitou súčasťou bola aj vyhľadávacia činnosť vykonávaná v súlade s daňovým poriadkom. Celkovo bolo vystavených 2 699 rozhodnutí na daň z nehnuteľnosti a daň za psa a 2 800 platobných výmerov na poplatky za komunálny odpad. Na zaplatenie dane z nehnuteľností bolo zaslaných 603 výziev a na zaplatenie poplatku za TKO 586 výziev. Výška nedoplatkov na miestnych daniach k 31.12.2020 predstavuje 91 969 € ( medziročný nárast o 12 330 €) a na poplatkoch za komunálny odpad 309 178 € ( medziročný nárast o 37 691 €).

Rozpočtované výdavky na odmeny súvisiace s doručenými platobnými výmery na miestne dane a poplatky neboli použité z dôvodu pandemických obmedzení.

### Prvok 2.2.3: Rozpočtová agenda a účtovníctvo

Zodpovednosť: Oddelenie ekonomiky a financovania

Podklady na prerokovanie rozpočtu na rok 2020 boli vypracované do konca roka 2019. Mestské zastupiteľstvo takto predložený rozpočet schválilo dňa 10. 12. 2019. Monitorovacia správa bola vypracovaná za obdobie 1. polroka 2020 a hodnotiacia správa - záverečný účet je spracovaná za celý rok 2020. Monitorovanie rozpočtu sa zabezpečuje priebežne, o čom svedčia vykonané zmeny v rozpočte.

Bežné výdavky na túto činnosť sú zahrnuté v programe č. 11 - Administratíva, sú to výdavky na mzdy, poisťné do poisťovní, tovary a služby.

Vedenie účtovníctva je zabezpečené v súlade s platným znením zákona o účtovníctve. Za rok 2019 bolo v rámci individuálnej účtovnej závierky mesta Hnúšťa a konsolidovanej účtovnej závierky schválené celoročné hospodárenie bez výhrad.

### Podprogram 2.3: Činnosť orgánov mesta

**Zámer: Efektívna činnosť samosprávnych orgánov**

#### Programové plnenie:

Podprogram 2.3:Činnosť orgánov mesta	Cieľ	Merateľný ukazovateľ	Rozpočet	Plnenie k 31.12.2020	Plnenie v %
Zabezpečiť efektívne a vecné rokovanie samosprávnych orgánov		- počet pripravených zasadnutí mestskej rady za rok	6	1	16,7
		- počet pripravených zasadnutí mestského zastupiteľstva za rok	11	9	81,8
		- počet pripravených zasadnutí komisií MsZ	70	39	55,7
		- počet pripravených zasadnutí výborov MČ	30	1	3,3
		- počet zrealizovaných mikroprojektov jednotlivými výbormi MČ v rámci participatívneho rozpočtu za rok	10	9	90,0

**Finančné plnenie:**

Podprogram	Prvok	Schválený rozpočet v €	Aktuálny rozpočet v €	Plnenie k 31.12.2020 v €	Plnenie v %
2.3:Činnosť orgánov mesta		48 500	45 500	33 994	74,7

**Komentáre:**

Zodpovednosť: Kancelária primátora mesta

Finančné prostriedky predstavujú odmeny a zákonné poistenie poslancov, zástupcu primátora mesta, členom komisií, zapisovateľiek v zmysle poriadku odmeňovania mesta. Odmena viceprimátora bola vo výške 20% platu primátora = 6324.-€/rok + 2150,16€ odvody/rok, odmena pre zapisovateľku MsZ, MsR 7.-€/1 hod. zasadnutia a pre zapisovateľky komisií MsZ 7.-€/1 hod. zasadnutia – celkové náklady 840,00.-€. Náklady na občerstvenie na zasadnutia MsZ, MsR, komisií MsZ boli vo výške 268 €. Na projekty participatívneho rozpočtu bolo rozpočtovaných 3 000 €, z toho skutočné čerpanie bolo vo výške 2 233 €.

Ostatné výdavky na všetky činnosti potrebné k zabezpečeniu zasadnutí orgánov mesta, spracovanie zápisníc, príprava uznesení a pod. sú zahrnuté v programe Administratíva.

**Podprogram 2.4: Vzdelávanie zamestnancov mesta**

**Zámer: Profesionálny a kvalifikovaný personál MsÚ**

**Programové plnenie:**

Podprogram	Cieľ	Merateľný ukazovateľ	Rozpočet	Plnenie k 31.12.2020	Plnenie v %
2.4: Vzdelávanie zamestnancov mesta					
	Zabezpečiť zvýšenie profesionality a odbornej zdatnosti zamestnancov MsÚ	- priemerný počet školení a seminárov na 1 zamestnanca MsÚ za rok	5	4	90,0

**Finančné plnenie:**

Podprogram	Prvok	Schválený rozpočet v €	Aktuálny rozpočet v €	Plnenie k 31.12.2020 v €	Plnenie v %
2.4:Vzdelávanie zamestnancov mesta		3 000	3 000	2 003	66,8

**Komentáre:**

Zodpovednosť: Prednostka

V rámci opatrení proti šíreniu pandémie koronavírusu využívali zamestnanci možnosti e-learningu formou webinárov ( z rôznych oblastí verejnej správy, v oblasti informačného systému a v rámci prípravy pre sčítanie obyvateľov). Poplatky za semináre boli vo výške 699 €, odborné časopisy a publikácie 1 304 €, cestovné náhrady neboli vyplatené.



## Podprogram 2.5: Archív a registratúra

### Zámer: Efektívna a prehľadná správa archívu a registratúry

#### Programové plnenie:

Podprogram	Cieľ	Merateľný ukazovateľ	Rozpočet	Plnenie k 31.12.2020	Plnenie v %
2.5:Archív a registratúra					
	Zabezpečiť efektívne plnenie zákonných požiadaviek na správu registratúry a archiváciu dokumentov	- počet evidovaných záznamov prostredníctvom registratúry za rok	13 000	12 321	94,8

#### Finančné plnenie:

Podprogram	Prvok	Schválený rozpočet v €	Aktuálny rozpočet v €	Plnenie k 31.12.2020 v €	Plnenie v %
2.5:Archív a registratúra		2 500	5 300	5 128	96,8

#### Komentáre:

Zodpovednosť: Správne a organizačné oddelenie

V r. 2020 mesto pokračovalo v zabezpečovaní evidencie registratúrnych záznamov mesta, vyradovaní spisov, spracovaní lokalizačného plánu a elektronickej registratúrnej knihy dodávateľským spôsobom. Celkovo bolo spracovaných 59,56 bm spisových záznamov v celkovej hodnote 5 128 €. Bežné výdavky na zabezpečenie činností tejto aktivity sú zahrnuté v programe Administratíva.

## Podprogram 2.6: Informačné technológie

### Zámer: Bezpečný informačný systém

#### Programové plnenie:

Podprogram	Cieľ	Merateľný ukazovateľ	Rozpočet	Plnenie k 31.12.2020	Plnenie v %
2.6:Informačné technológie					
	Zabezpečiť vhodné bezporuchové softwarové prostredie pre činnosť MsÚ	- zabezpečenie legálnych licencií a softwarových aplikácií pre užívateľov a servery	100 %	75 %	75,0
	Zabezpečenie opatrení GDPR	-množstvo prevedených opatrení GDPR	2	1	50,0

#### Finančné plnenie:

Podprogram	Prvok	Schválený rozpočet v €	Aktuálny rozpočet v €	Plnenie k 31.12.2020 v €	Plnenie v %
2.6:Informačné technológie		46 760	46 960	38 952	83,0

#### Komentáre:

Zodpovednosť: Prednostka, správca počítačovej siete

Výdavky boli rozpočtované na údržbu doplnenie hardwaru a softwaru, dokonalejšiu ochranu dát, údržbu počítačovej siete. Z celkových výdavkov 38 952 € predstavoval zmluvný poplatok pre

dodávateľa SW – Cora Geo 14 012 €, VEMA 927 €, správa počítačovej siete 7 050 €, ročná podpora a aktualizácia bezpečnostnej politiky 1 721 €. Výdavky na obstaranie troch počítačových zostáv, notebooku, videorekordéra ku kamerovému systému a 25 antivírových licencií boli v hodnote 4 318 €, obstaranie multifunkčného zariadenia pre MsU v hodnote 4 178 €, klimatizácie do zasadacej miestnosti MsU v hodnote 3 500 € a rozšírenie CG DISS v hodnote 720 €. Ostatné výdavky boli čerpané na obstaranie softwaru na oceňovanie stavieb a spotrebného materiálu.

## Podprogram 2.7: Autodoprava

**Zámer: Efektívna a bezpečná doprava autami**

### Programové plnenie:

Podprogram 2.7:Autodoprava	Cieľ	Merateľný ukazovateľ	Rozpočet	Plnenie k 31.12.2020	Plnenie v %
Zabezpečiť bezporuchové a bezpečné fungovanie autodopravy		- počet servisných prehliadok služobných motorových vozidiel v roku	5	3	60,0
		- počet TK a EK služobných motorových vozidiel v roku	3	0	0
Zabezpečiť zníženie nákladov na PHM pri využívaní SMV		- percentuálny podiel km najazdených elektromobilom ku km najazdeným všetkými SMV	30 %	17,85 %	59,5

### Finančné plnenie:

Podprogram	Prvok	Schválený rozpočet v €	Aktuálny rozpočet v €	Plnenie k 31.12.2020 v €	Plnenie v %
2.7:Autodoprava		13 000	13 000	9 736	74,9

### Komentáre:

Zodpovednosť: Kancelária primátora mesta

Výdavky boli rozpočtované na údržbu a prevádzku motorových vozidiel - spotrebu pohonných hmôt, olejov, údržbu a opravu, povinné zmluvné a havarijné poistenie, prepravné a iné poplatky. Vo výdavkoch je zahrnuté aj poistenie majetku obstaraného z prostriedkov ŠR na zefektívnenie zhodnocovania biologicky rozložiteľných komunálnych odpadov, o ktoré bol znížený rozpočet Technických služieb mesta Hnúšťa. Výdavky boli vyčerpané na 74,9 % ( pohonné hmoty a oleje 2 213 €, poistenie 5 450 €, karty a poplatky 201 €, dopravné 0 €, servis a opravy 1 872 €).

Elektromobilom bolo v 1. ½ roku 2020 najazdených 1851km, ostatnými SMV 11580km, čo predstavovalo 13,78% kilometrov odjazdených elektromobilom. V 2. ½ roku 2020 bolo elektromobilom odjazdených 2391km, ostatnými SMV 7945km, čo predstavuje 23,13% kilometrov odjazdených elektromobilom. Celkovo za rok 2020 odjazdených elektromobilom 4242km z celkového počtu 23767km.

Režijné výdavky na mzdy, odvody do poisťovní sú rozpočtované v programe Administratíva.

## Podprogram 2.8. Zabezpečenie úkonov spojených s voľbami

**Zámer: Hladký priebeh volieb**

### Programové plnenie:

Podprogram	Cieľ	Merateľný ukazovateľ	Rozpočet	Plnenie k 31.12.2020	Plnenie v %
2.8:Zabezpečenie úkonov spojených s voľbami					
Zabezpečiť administráciu volieb a referendum		- počet volieb a referend v danom roku - počet vydaných hlasovacích lístkov	1 5 500	1 5 500	100,0 100,0

### Finančné plnenie:

Podprogram	Prvok	Schválený rozpočet v €	Aktuálny rozpočet v €	Plnenie k 31.12.2020 v €	Plnenie v %
2.8:Zabezpečenie úkonov spojených s voľbami		10 000	10 000	9 724	97,2

### Komentáre:

Zodpovednosť: Prednostka, Oddelenie vnútornej správy, školstva a sociálnych vecí

Predmetom tejto aktivity je zabezpečiť hladký priebeh volieb, prípadne referenda v našom meste. Finančné prostriedky na vykonanie týchto činností sú poskytované zo ŠR.

Na túto aktivitu boli v roku 2020 použité prostriedky ŠR na voľby do NR SR vo výške 9 724 €.

## Program 3: Správa majetku mesta

**Zámer: Maximálne a efektívne využívanie majetku mesta a jeho zhodnotenie**

### Podprogram 3.1: Správa a údržba majetku mesta

**Zámer: Maximálne a efektívne využívanie majetku mesta**

### Programové plnenie:

Podprogram	Cieľ	Merateľný ukazovateľ	Rozpočet	Plnenie k 31.12.2020	Plnenie v %
3.1. Správa a údržba majetku mesta					
Zabezpečiť prehľadnú evidenciu majetku mesta		- rozdiel medzi evidovanou a skutočnou hodnotou	0	0	
Zabezpečiť najvyššiu možnú efektívnosť prenájmu a predaja nepotrebného a nadbytočného majetku mesta		- čas potrebný na realizáciu prenájmu, resp. predaja od vyhlásenia prebytočnosti majetku	Max.3 mesiace	Max.3 mesiace	100
Zabezpečiť údržbu majetku mesta a operatívne odstraňovanie porúch		- odstránenie prevádzkových porúch	max. do 48 hodín	max.do 48 hodín	100

## Finančné plnenie:

Podprogram	Prvok	Schválený rozpočet v €	Aktuálny rozpočet v €	Plnenie k 31.12.2020 v €	Plnenie v %
3.1:Správa a údržba majetku mesta		179 416	162 219	119 111	73,4

## Komentár:

Zodpovednosť: oddelenie výstavby, ŽP a VO

Prostriedky sú rozpočtované na opravu a údržbu majetku mesta a na odmeny zamestnancom mimopracovného pomeru, ktorí dohliadajú na tento majetok v miestnych častiach Hnúšťa. V tejto časti sú rozpočtované aj výdavky na projekty UPSVaR na podporu zamestnanosti, na ktoré boli poskytnuté prostriedky ŠR so spolufinancovaním mesta.

V rámci opravy havarijných stavov v celkovej výške 24 888 € sa zrealizovala najmä oprava strešných zvodov na KD Polom v hodnote 611 €, dlažby na M.R.šťaňáka v hodnote 1 000 €, premietacej plochy amfiteátra 2 998 €, oprava strechy amfiteátra 1 786 € a strechy nad javiskom KD 13 797 €, opravila sa vodovodná prípojka na ul. Kpt. Nálepku v hodnote 780 € a obstaral sa chlóravač vody pre MČ Hačava v hodnote 1 207 €.

Okrem havarijných stavov bola vykonaná obnova povrchu betónovej plochy za MsU v hodnote 1 178 €, oprava poškodenej fasády MŠ v hodnote 757 € ( bola uhradená zisteným vinníkom v plnej výške) a iné menšie opravy. Údržba kopírovacieho stroja bola v hodnote 1 747 €. Opravy v priemyselnom parku ( oprava rolovacích vrát a príjazdovej komunikácie ) boli v hodnote 13 713 €.

Výdavky rozpočtované pre ZŠ na bežné opravy neboli realizované z dôvodu úsporných opatrení v súvislosti s pandemiou. Bola vykonaná len oprava strechy ZŠ Klokočova v hodnote 24 922 €.

V predchádzajúcom období sa zrealizoval projekt výmeny vnútorného osvetlenia budov mesta na základe vypracovanej svetelno-technickej štúdie v celkovej hodnote 83 758 €, splátky budú realizované z úspory na elektrickej energii. Splátky za výmenu LED svietidiel zrealizovaných v mestských organizáciách v r. 2020 boli po predĺžení doby splatnosti vo výške 14 244 €. Nesplatený zostatok k 31. 12. 2020 je 22 555 €).

Prenájom a predaj majetku mesta je zabezpečovaný v lehote 3 mesiacov od vyhlásenia prebytočného majetku, vyžaduje si to dodržiavanie stanovených postupov pri prenájme alebo predaji majetku. Prevádzkové poruchy sú odstraňované podľa náročnosti v lehote od 2 do 5 dní.

**Podpora zamestnanosti prostredníctvom projektov** pokračovala aj v roku 2020 s refundáciou miezd týchto zamestnancov prostredníctvom UPSVaR ( 10 zamestnancov v rôznych časových úsekoch, priemerný ročný prepočítaný počet zamestnancov bol 5,125). Počas roka bol rozpočet výdavkov navyšovaný z dôvodu zvýšenia počtu zamestnancov prijatých z UPSVaR.

Na tento účel boli vynaložené prostriedky v celkovej výške 37 145 €, z toho:

- 14 563 € z vlastných zdrojov ( mzdy a odvody 11 580 €, tvorba SF a príspevky podľa kolektívnej zmluvy 1 088 €, nemocenské dávky 140 €, výdavky na stravovanie 1 755 €)
- 22 582 € z refundácie najmä osobných výdavkov ÚPSVaR ( zahrnutá aj refundácia výdavkov za r. 2019)

**Podprogram 3.2: Oprava pozemných komunikácií**  
**Zámer: Bezpečná premávka vďaka kvalitným komunikáciám**

**Programové plnenie:**

Podprogram	Cieľ	Merateľný ukazovateľ	Rozpočet	Plnenie k 31.12.2020	Plnenie v %
3.2: Oprava miestnych komunikácií					
	Zabezpečiť plynulosť a bezpečnosť cestnej premávky čo najrýchlejším odstraňovaním závad na komunikáciách.	- lehota potrebná na odstránenie závady od jej nahlásenia	60 dní	60 dní	100,0
	Zabezpečiť pravidelnú opravu poškodených chodníkov	- lehota potrebná na opravu chodníka, príp.odstránenie závady od jej nahlásenia	60 dní	60 dní	100,0
	Zabezpečiť pravidelnú kontrolu a údržbu dopravného značenia	-lehota potrebná na opravu dopravného značenia od nahlásenia	10 dní	10 dní	100,0

**Finančné plnenie:**

Podprogram	Prvok	Schválený rozpočet v €	Aktuálny rozpočet v €	Plnenie k 31.12.2020	Plnenie v %
3.2: Oprava pozemných komunikácií		7 000	14 332	14 332	100,0

**Komentár:**

Zodpovednosť: Odd. výstavby, ŽP a VO

Rozpočtované boli všetky výdavky súvisiace s opravou pozemných komunikácií, opravou výtlkov po zime a doplnením dopravného značenia. V priebehu roka bol rozpočet navýšený o 7 332 € presunom prostriedkov z rozpočtu na opravu majetku v pr. 3.1. Opravy komunikácií po zimnej sezóne, ktoré vykonávali Technické služby mesta Hnúšťa dodávateľským spôsobom, boli v celkovej hodnote 5 000 €. Osadili spomaľovacie prahy a dopravné značky v hodnote 3 853 € a dopravné zrkadlá v hodnote 899 €. V rámci opravy pozemných komunikácií sa obstaralo aj vodorovné dopravné značenie v hodnote 2 661 € a opravili sa cestné vpuste v hodnote 1 518 € a vykonali sa ďalšie nevyhnutné opravy miestnych komunikácií.

**Podprogram 3.3: Nájomné byty**  
**Zámer: Podpora a rozvoj kvality bývania**

**Programové plnenie:**

Podprogram	Cieľ	Merateľný ukazovateľ	Rozpočet	Plnenie k 31.12.2020	Plnenie v %
3.3: Nájomné byty					
	Zabezpečiť vhodné bývanie pre žiadateľov-obyvateľov mesta prostredníctvom nájomných bytov	- počet nájomných bytov - využitie nájomných bytov za rok	68 94 %	68 91 %	100,0 96,8

**Finančné plnenie:**

Podprogram	Prvok	Schválený rozpočet v €	Aktuálny rozpočet v €	Plnenie k 31.12.2020 v €	Plnenie v %
3.3:Nájomné byty		6 000	6 600	6 600	100,0

**Komentár:**

Zodpovednosť: Oddelenie výstavby, ŽP a VO, Bytový podnik mesta Hnúšťa

Správu nájomných bytov mesta vykonáva Bytový podnik Hnúšťa, s. r. o. založená mestom. Hospodárenie tejto spoločnosti je hodnotené osobitne. V tejto časti rozpočtu sú zahrnuté výdavky na príspevok do fondu údržby za neobsadené nájomné byty a výdavky na opravy, údržbu a revízie mestských bytov vo výške 6 600 €. V priebehu roka 2020 neboli predané žiadne mestské byty.

**Podprogram 3.4. Zhodnotenie majetku mesta – investície**

**Zámer: Zhodnocovanie majetku mesta – napĺňanie zámerov Programu hospodársko-sociálneho rozvoja mesta**

**Programové plnenie:**

Podprogram	Cieľ	Merateľný ukazovateľ	Rozpočet	Plnenie k 31.12.2020	Plnenie v %
3.4. Zhodnotenie majetku mesta-investície					
Zabezpečiť zhodnotenie majetku mesta za účelom následného využívania		- celkové zhodnotenie majetku mesta ( kapitálové výdavky) minimálne o	200 000 €	3 822 474 €	1 911,2

**Finančné plnenie:**

Podprogram	Prvok	Schválený rozpočet v €	Aktuálny rozpočet v €	Plnenie k 31.12.2020 v €	Plnenie v %
3.4:Zhodnotenie majetku mesta-investície		3 440 647	3 822 474	3 383 267	88,5

**Komentáre:**

Zodpovednosť: Oddelenie výstavby, ŽP a VO

Akcie zahrnuté v tomto podprogramme boli v roku 2020 financované z vlastných prostriedkov predchádzajúcich rokov vo výške 144 425 €, z vlastných príjmov a z predaja majetku 31 515 €, z návratného finančného príspevku MF SR 152 000 € a z prostriedkov zo ŠR a EU spolu vo výške 3 055 327 €.

Počas roka bol rozpočet upravený vo viacerých položkách. Členenie použitých kapitálových výdavkov je uvedené v tabuľke v časti 3, na str. 25 záverečného účtu. Prostriedky na pôvodne rozpočtované PD domova dôchodcov, passport komunikácií a revitalizáciu vnútroblokov neboli v roku 2020 čerpané.

# Program 4: Služby občanom a podnikateľom

## Zámer

Maximálne kvalitné a ústretové služby pre občanov a podnikateľov mesta

### Podprogram 4.1: Organizácia občianskych obradov

Zámer: Najvýznamnejšie okamihy života občanov na vysokej spoločenskej úrovni

#### Programové plnenie:

Podprogram	Cieľ	Merateľný ukazovateľ	Rozpočet	Plnenie k 31.12.2020	Plnenie v %
4.1: Organizácia občianskych obradov					
	Zabezpečiť dôstojnú organizáciu občianskych obradov a ostatných slávnostných podujatí mesta	- počet zrealizovaných sobášov a uvítaní do života za rok - počet spomienkových podujatí	55 4	27 2	49,1 50,0

#### Finančné plnenie:

Podprogram	Prvok	Schválený rozpočet v €	Aktuálny rozpočet v €	Plnenie k 31.12.2020 v €	Plnenie v %
4.1: Organizácia občianskych obradov		6 500	6 500	2 781	42,8

#### Komentáre:

Zodpovednosť: Kancelária primátora mesta

Počet akcií ZPOZ v r. 2020 klesol z dôvodu pandémie COVID-19. Okrem zrealizovaných sobášov a uvítaní do života boli organizované aj iné akcie, ako napr.: odovzdávanie maturitných vysvedčení, životné jubileá a iné. Spolu bolo uskutočnených 29 akcií. Rozpočtované výdavky na občianske obrady a akcie ZPOZ boli použité na všeobecný materiál ( kvety, knihy na uvítanie do života, výzdoba, a pod.) vo výške 249 €, odmeny mimo pracovného pomeru vrátane poistného boli vo výške 2 532 €. Časť rozpočtovaných odmien bola vyplatená z prostriedkov určených na činnosť orgánov mesta ( účasť poslancov na občianskych obradoch).

### Podprogram 4.2: Vybavovanie žiadostí, evidencie a služby pre obyvateľov a podnikateľov

Zámer: Flexibilné a kvalitné služby mesta poskytované 5 dní v týždni

#### Programové plnenie:

Prvok	Cieľ	Merateľný ukazovateľ	Rozpočet	Plnenie k 31.12.2020	Plnenie v %
4.2.1: Podateľňa a služby klientskeho centra					
	Rozšíriť dostupnosť služieb mesta pre obyvateľov, skvalitniť informačný tok medzi mestom a obyvateľmi	- počet úradných hodín v roku poskytovaných klientskym centrom, nad rámec úradných hodín mestského úradu - počet zrealizovaných pokladničných operácií, v rámci zabezpečenia chodu pokladne v roku	320 7 500	157,54 4 954	49,2 66,1

Prvok 4.2.2:Činnosť matriky	Cieľ	Merateľný ukazovateľ	Rozpočet	Plnenie k 31.12.2020	Plnenie v %
Zabezpečiť kvalitné a včasné služby matriky a efektívne využívanie personálnych kapacít (úväzok 0,8 %)		- priemerný počet úkonov vykonaných matrikou za rok	900	939	104,3
Znížiť náklady na personálne zabezpečenie chodu matriky zabezpečením vlastných príjmov		-počet spolatnených úkonov matriky za rok	900	409	45,4

Prvok 4.2.3:Osvedčovanie listín a podpisov	Cieľ	Merateľný ukazovateľ	Rozpočet	Plnenie k 31.12.2020	Plnenie v %
Zabezpečiť efektívne využívanie personálnych kapacít klientskeho centra a matriky		- počet úkonov vykonaných matrikou a klientskym centrom na úseku osvedčovania podpisov a listín za rok	4200	3 362	80,0
Znížiť náklady na personálne zabezpečenie chodu matriky a klientskeho centra zabezpečením vlastných príjmov súvisiacich s činnosťou na úseku overovania podpisov a listín		-vlastné príjmy matriky a klientskeho centra na úseku overovania podpisov a listín za rok	5 600 €	6 252 €	111,6

Prvok 4.2.4:Evidencia obyvateľov	Cieľ	Merateľný ukazovateľ	Rozpočet	Plnenie k 31.12.2020	Plnenie v %
Zabezpečiť dôslednú evidenciu obyvateľov mesta.		Počet vybavených žiadostí súvisiacich s evidenciou obyvateľov za rok	1 500	1 500	100,0

Prvok 4.2.5:Pridelovanie súpisných a orientačných čísel	Cieľ	Merateľný ukazovateľ	Rozpočet	Plnenie k 31.12.2020	Plnenie v %
Zabezpečiť profesionálne služby pri pridelovaní súpisných a orientačných čísel		- počet vydaných rozhodnutí o určení súpisného čísla	20	35	175,0

Prvok 4.2.6:Rybárske lístky	Cieľ	Merateľný ukazovateľ	Rozpočet	Plnenie k 31.12.2020	Plnenie v %
Zabezpečiť dôslednú evidenciu a vydávanie rybárskych lístkov		- počet vydaných rybárskych lístkov	60	69	115,0



Prvok 4.2.7:Služby podnikateľom	Cieľ	Merateľný ukazovateľ	Rozpočet	Plnenie k 31.12.2020	Plnenie v %
Zabezpečiť administráciu a vybavovanie požiadaviek právnických a fyzických osôb		- čas potrebný na vydanie rozhodnutia (osvedčenia) od podania žiadosti,	max. 25 dní	max. 25 dní	100,0
Zabezpečiť vydávanie licencií		- čas potrebný na vydanie licencie	max. 20 dní	max. 20 dní	100,0

Prvok 4.2.8: Výber daní a poplatkov, evidencia psov	Cieľ	Merateľný ukazovateľ	Rozpočet	Plnenie k 31.12.2020	Plnenie v %
Zabezpečiť presnú evidenciu psov na území mesta		- priemerný čas potrebný na vykonanie evidencie	20 minút	20 minút	100,0
Zabezpečiť efektívne a účinné vyberanie daní a poplatkov		- počet vybraných druhov daní a poplatkov	5	5	100,0

### Finančné plnenie:

Podprogram	Prvok	Schválený rozpočet v €	Aktuálny rozpočet v €	Plnenie k 31.12.2020	Plnenie v %
4.2:Vybavovanie žiadostí, evidencie a služby pre obyvateľov a podnikateľov	4.2.1:Podateľňa a služby klientskeho centra	0	0	0	0
	4.2.2:Činnosť matriky	12 500	13 684	13 684	100,0
	4.2.3:Osvedčovanie listín a podpisov	0	0	0	0
	4.2.4:Evidencia obyvateľov	2 600	15 407	11 675	75,8
	4.2.5:Prideľovanie súpisných a orientačných čísel	0	0	0	0
	4.2.6:Rybárske lístky	0	0	0	0
	4.2.7:Služby podnikateľom	0	0	0	0
	4.2.8:Výber daní, popl.,evid.psov	100	100	0	0
<b>Spolu</b>		<b>15 200</b>	<b>29 191</b>	<b>25 360</b>	<b>86,9</b>

### Komentáre:

#### Prvok 4.2.1: Podateľňa a služby klientskeho centra

Zodpovednosť: Kancelária primátora mesta

Zo 74 hodín poskytovaných pracoviskom klientskeho centra klientom nad rámec úradných hodín MsÚ v 1. ½ roku 2020, bolo potrebné zabezpečiť prácou nadčas len 20 hodín. 54 hodín poskytnutých klientom nad rámec úradných hodín bolo zabezpečených v rámci fondu pracovného času zamestnancov. Z 83,5 hodín poskytovaných pracoviskom klientskeho centra klientom nad rámec úradných hodín MsÚ v 2. ½ roku 2020, bolo potrebné zabezpečiť prácou nadčas 30 hodín. 53,5 hodín poskytnutých klientom nad rámec úradných hodín bolo zabezpečených v rámci fondu pracovného času zamestnancov.

Výdavky na túto aktivitu sú zahrnuté v programe Administratíva a predstavujú výdavky na mzdy, poisťné a príspevky do poisťovní, tovary a služby.

#### **Prvok 4.2.2: Činnosť matriky**

Zodpovednosť: Kancelária primátora mesta

Aktivita zahŕňa činnosti ako zápis narodenia do matriky, zápis úmrtia do matriky, uzatvorenie manželstva, vystavenie druhopisu rodného, sobášneho, úmrtného listu, vydávanie potvrdení, komunikácia s úradmi, štatistické hlásenia. Na matričnú činnosť dostáva mesto prostriedky zo ŠR, výdavky sú rozpočtované vo výške predpokladaných príjmov. Výdavky sú predovšetkým na mzdy a príspevky do poisťovní, na materiálové výdavky a ošatné vo výške 0,80 úväzku. Ostatné výdavky sú vykázané v programe Administratíva. Príjmy súvisiace s matričnou činnosťou boli vo výške 2 670 €.

#### **Prvok 4.2.3: Osvedčovanie listín a podpisov**

Zodpovednosť: Kancelária primátora mesta

V rámci tejto činnosti je zahrnuté osvedčovanie podpisov, fotokópií a pod. Matrika vykonala 3 091 osvedčovacích úkonov, klientske centrum 271. Bežné výdavky na zabezpečenie tejto aktivity predstavujú mzdy, odvody do poisťovní, tovary a služby, ktoré sú zahrnuté do programu Administratíva. Príjmy za rok 2020 boli vo výške 6 252 €.

#### **Prvok 4.2.4: Evidencia obyvateľov**

Zodpovednosť: Oddelenie verejnej správy, školstva a sociálnych vecí

Aktivita predstavuje vydávanie posudkov, evidenciu novonarodených detí, prihlásenie a odhlásenie trvalého pobytu, evidencia súvisiaca s rozvodmi, sobášmi, a pod. Bežné výdavky na zabezpečenie tejto aktivity sú mzdy, odvody do poisťovní, tovary a služby a sú sčasti zahrnuté do programu Administratíva. Na prenesený výkon štátnej správy v tejto oblasti boli poskytnuté prostriedky uvedené v príjmovej časti rozpočtu.

V r. 2020 sa začalo sčítanie obyvateľov, domov a bytov, k 31. 12. 2020 bolo v 5 vyčlenených obvodoch sčítaných 2 664 bytov v bytových i rodinných domoch.

#### **Prvok 4.2.5: Pridelovanie súpisných a orientačných čísel**

Zodpovednosť: Oddelenie verejnej správy, školstva a sociálnych vecí

Výdavky na zabezpečenie tejto aktivity sú rozpočtované v programe Administratíva a predstavujú výdavky na mzdy, poisťné, tovary a služby.

#### **Prvok 4.2.6: Rybárske lístky**

Zodpovednosť: Kancelária primátora mesta

Rybárske lístky sú vybavované v požadovanom rozsahu v súlade s platnými legislatívnymi predpismi. Vydaných bolo 69 rybárskych lístkov. Celkový príjem z predaja rybárskych lístkov bol 584 €. Všetky výdavky na zabezpečenie tejto aktivity sú rozpočtované v programe Administratíva a predstavujú výdavky na mzdy, poisťné a príspevky do poisťovní, tovary a služby.

#### **Prvok 4.2.7: Služby podnikateľom**

Zodpovednosť: Oddelenie ekonomiky a financovania, Oddelenie verejnej správy, školstva a sociálnych vecí

Predmetom aktivity sú činnosti súvisiace s registráciou podnikateľov. V roku 2020 boli registrovaní 2 noví podnikatelia na území mesta ( fyzické osoby). Výdavky na zabezpečenie tejto aktivity sú rozpočtované v programe Administratíva a predstavujú výdavky na mzdy, poisťné a príspevky do poisťovní, tovary a služby.

#### **Prvok 4.2.8: Výber daní a poplatkov, evidencia psov**

Zodpovednosť: Oddelenie ekonomiky a financovania

Aktivita zahŕňa výber daní a poplatkov podľa platného VZN (evidencia daňovníkov, vystavovanie výmerov, evidencia platieb, nedoplatkov, podklady na vymáhanie nedoplatkov,

štatistické výkazy a evidenciu psov).

V roku 2020 bolo do evidencie prihlásených 47 a odhlásených 46 psov. Počet vydaných rozhodnutí je popísaný v podprograme Daňová agenda z dôvodu vystavenia spoločných rozhodnutí za všetky miestne dane. Znamky pre psov a papierové vrecká neboli v r. 2020 zakúpené. Všetky ostatné výdavky súvisiace s touto aktivitou sú rozpočtované v programe Administratíva.

### Podprogram 4.3: Mestský rozhlas a úradná tabuľa

**Zámer: Voľne dostupné informácie o aktivitách v meste a zámeroch samosprávy pre verejnosť.**

#### Programové plnenie:

Podprogram 4.3:Mestský rozhlas a úradná tabuľa	Cieľ	Merateľný ukazovateľ	Rozpočet	Plnenie k 31.12.2020	Plnenie v %
	Zabezpečiť včasnú a transparentnú informovanosť obyvateľov mesta	- počet hlásení úradných oznamov a komerčných oznamov mesta prostredníctvom mestského rozhlasu v roku, s následným prepisom na web stránku mesta	820	486	59,3
		- počet hlásení komerčných oznamov prostredníctvom mestského rozhlasu v roku, s následným prepisom na web stránku mesta	250	315	126,0

#### Finančné plnenie:

Podprogram	Prvok	Schválený rozpočet v €	Aktuálny rozpočet v €	Plnenie k 31.12.2020 v €	Plnenie v %
4.3:Mestský rozhlas a úradná tabuľa		0	0	0	0
<b>Spolu:</b>		<b>0</b>	<b>0</b>	<b>0</b>	<b>0</b>

#### Komentáre:

Zodpovednosť: Kancelária primátora mesta

Aktivitou sa zabezpečuje informovanie občanov o zámeroch samosprávy, sprístupnenie potrebných informácií z oblasti platnej legislatívy a iné potrebné informácie prostredníctvom úradnej tabule, oznamov v jednotlivých mestských častiach mesta, aj v elektronickej podobe.

S platnosťou od 1. januára 2020 bol Uznesením MsZ č.: 11/190/2019 zo dňa 10. decembra 2019 schválený Cenník administratívnych poplatkov za služby poskytované klientskym centrom MsÚ v Hnúšti. Úprava podmienok poskytovania uvedenej služby a súvisiacich poplatkov sa pozitívne prejavila v ukazovateli: príjem za hlásenia komerčných oznamov a vydaním a schválením cenníka sa zlegitimizoval príjem mesta za poskytovanie tejto služby. Všetky hlásenia oznamov mestského rozhlasu boli súčasne, v doslovnom prepise, zverejnené v textovej podobe na web stránke mesta. Príjem mesta za hlásenia v mestskom rozhlase predstavoval 1 387 €.

Výdavky na opravy a aktualizácie oznamov na úradnej tabuli neboli v roku 2020 rozpočtované. Ostatné bežné výdavky na túto aktivitu sú zahrnuté v programe Administratíva. Údržba a oprava mestského rozhlasu je rozpočtovaná prostredníctvom transferu pre Technické služby mesta Hnúšťa.

## Podprogram 4.4: Stavebný úrad

### Zámer: Stavebné konanie v zákonných lehotách

#### Programové plnenie:

Prvok	Cieľ	Merateľný ukazovateľ	Rozpočet	Plnenie k 31.12.2020	Plnenie v %
4.4:Stavebný úrad					
V meste Hnúšťa zabezpečiť činnosť stavebného úradu, prenesenej kompetencie štátu		- počet podaní za rok	98	93	94,9

#### Finančné plnenie:

Podprogram	Prvok	Schválený rozpočet v €	Aktuálny rozpočet v €	Plnenie k 31.12.2020	Plnenie v %
4.4:Stavebný úrad		8 400	10 884	10 884	100,0

#### Komentáre:

Zodpovednosť: Oddelenie výstavby, ŽP a VO

Aktivita zahŕňa prenesené kompetencie v oblasti stavebného poriadku a územného plánovania. Rozpočtované a skutočne použité prostriedky sú vo výške príjmov zo ŠR na činnosť stavebného úradu. Výdavky sú určené na mzdy, odvody do poisťovní a materiálové výdavky. Príjem zo správnych poplatkov za stavebnú činnosť bol vo výške 1 535 €. Ďalšie výdavky súvisiace s činnosťou stavebného úradu sú zahrnuté v programe Administratíva.

## Podprogram 4.5: Detské ihriská, oddychové zóny, náučné chodníky

### Zámer: Bezpečný a dostupný priestor pre aktivity detí, mládeže i dospelých

#### Programové plnenie:

Podprogram	Cieľ	Merateľný ukazovateľ	Rozpočet	Plnenie k 31.12.2020	Plnenie v %
4.5:Detské ihriská					
Výbudovať priestory pre deti		- počet detských ihrísk v meste	4	5	120,0
		- počet oddychových zón	1	0	0
		- počet náučných chodníkov	1	0	0

#### Finančné plnenie:

Podprogram	Prvok	Schválený rozpočet v €	Aktuálny rozpočet v €	Plnenie k 31.12.2020 v €	Plnenie v %
4.5:Detské ihriská		5 000	9 680	5 946	61,4

#### Komentár:

Zodpovednosť: Oddelenie výstavby, ŽP a VO

Rozpočtované výdavky boli na údržbu a inováciu detských ihrísk, vybavenie mestského kúpaliska, príp. zriadenie oddychových zón a náučných chodníkov. Prostriedky boli použité na obstaranie elektrických bicyklov, krosových bicyklov a cyklovozíka z dotácie OOCR vo výške 4 680 €. Spoluúčasť mesta predstavovala 520 €. Ostatné výdavky boli použité na nákup prvkov, oplotenia a spotrebného materiálu na detské ihriská.

## Podprogram 4.6: Verejné osvetlenie v réžii mesta

### Zámer: Kvalitne osvetlené a bezpečné mesto

#### Programové plnenie:

Podprogram	Cieľ	Merateľný ukazovateľ	Rozpočet	Plnenie k 31.12.2020	Plnenie v %
4.6: Verejné osvetlenie					
	Zabezpečiť funkčnosť a bezporuchovosť VO v meste a miestnych častiach	- počet existujúcich svetelných bodov	905	655	72,4
	Zvýšiť efektívnosť prevádzkovania verejného osvetlenia	- % podiel úsporných svetiel z celkového počtu svetelných bodov	92 %	90 %	97,8

#### Finančné plnenie:

Podprogram	Prvok	Schválený rozpočet v €	Aktuálny rozpočet v €	Plnenie k 31.12.2020 v €	Plnenie v %
4.6: Verejné osvetlenie		28 000	28 000	27 300	97,5

#### Komentár:

Zodpovednosť: Oddelenie výstavby, ŽP a VO

Výdavky sú rozpočtované na spotrebu elektrickej energie na verejné osvetlenie, ktoré boli pôvodne rozpočtované vo výške 28 000 €, plnenie bolo vo výške 27 300 €. V hospodárení roka 2020 sa odzrkadilo aj vyúčtovanie za rok 2019 a zmena dodávateľa elektrickej energie. Nárast výdavkov oproti roku 2019 je vo výške 3 044 €.

## Program 5: Bezpečnosť

### Zámer : Mesto Hnúšťa – bezpečné miesto pre život

#### Podprogram 5.1: Verejný poriadok a služby mestskej polície

### Zámer: Ochrana životov, zdravia obyvateľov mesta a osôb na území mesta, ochrana majetku a zabezpečenie verejného poriadku

#### Programové plnenie:

Prvok	Cieľ	Merateľný ukazovateľ	Rozpočet	Plnenie k 31.12.2020	Plnenie v %
5.1.1: Hliadková a obchôdzková činnosť, dohľad nad dodržiavaním verejného poriadku, vyhľadávanie latentnej protispoločenskej činnosti					
	Zabezpečiť verejný poriadok v obvode mesta, hliadkovou a obchôdzkovou činnosťou, vyhľadávať latentnú protispoločenskú činnosť, prítomnosťou v obvode mesta monitorovať bezpečnostnú situáciu v meste a bezodkladne reagovať na aktuálne potreby vyplývajúce z bezpečnostnej situácie	- počet hodín príslušníkov MsP v hliadkovej činnosti za rok - počet hodín príslušníkov MsP v obchôdzkovej činnosti za rok - počet hodín práci v noci príslušníkov MsP v hliadkovej a obchôdzkovej činnosti v rok, - počet hodín práci v sobotu a nedeľu príslušníkov MsP v hliadkovej a obchôdzkovej činnosti v rok,	2000 5800 1200 1200	3200 6 400 420 168	160,0 110,3 35,0 14,0

	- počet hodín práci vo sviatok príslušníkov MsP v hliadkovej a obchádzkovej činnosti v roku	180	70	38,9
	- počet hodín práce na vysunutom pracovisku v Kolónii	2000	1800	90,0
	- priemerný počet pokút uložených v blokovom konaní za mesiac	39	8	20,57
	- priemerný počet stotožnených a usvedčených páchatel'ov priestupkov a trestných činov za mesiac	80	60	75,0
	- priemerný počet odjazdených km služobným motorovým vozidlom za mesiac	1700	500	29,4
	- podiel kalendárnych mesiacov z kalendárneho roka, so skutočnou spotrebou PHM menšou ako je normovaná spotreba	12/12	12/12	100,0
Zabezpečiť verejný poriadok a plynulosť dopravy v obvode mesta počas konania masových, kultúrnych, športových a spoločenských podujatí organizovaných a spoluorganizovaných mestom a v obvode mesta	- počet hodín práce nadčas príslušníkov MsP pri zabezpečovaní masových podujatí v roku	700	332	47,4
Minimalizovať počet túlavých zvierat, najmä psov v obvode mesta za účelom eliminácie rizika prenosu nákazlivých chorôb a rizika poškodenia zdravia občanov útokom zvierat'a	- percentuálny podiel úspešnosti odchytoz túlavých zvierat z nahlásených a vyhľadanych prípadov túlavých psov - percentuálny podiel identifikovaných odchytených psov	85% 60%	85 % 60 %	100,0 100,0

Prvok	Cieľ	Merateľný ukazovateľ	Rozpočet	Plnenie k 31.12.2020	Plnenie v %
5.1.2:Preventívna prednášková činnosť,teoretická a praktická dopravná výchova,preventívno-bezpečnostné akcie v súčinnosti so zložkami OR PZ Rimavská Sobota.					
Prednáškami v školských a predškolských zariadeniach zvyšovať právne vedomie mládeže a znalosť právnych predpisov súvisiacich s úlohami, právomocami a činnosťou MsP		- počet pripravených a zrealizovaných výchovno-vzdelávacích prednášok za rok	50	20	40,0
Súčinnosťnými preventívno-bezpečnostnými akciami v spolupráci s OR PZ Rimavská Sobota a OO PZ Hnúšťa monitorovať dodržiavanie zákona o ochrane pred alkoholizmom a inými toxikomániami		- počet hodín príslušníkov MsP zaradených do súčinnosťných akcií v obvode mesta za rok	500	96	19,2

Prvok	Cieľ	Merateľný ukazovateľ	Rozpočet	Plnenie k 31.12.2020	Plnenie v %
5.1.3:Objasňovanie a prejednávanie priestupkov a administratívy.					
Skrátiť priemerný čas potrebný na objasnenie a doriešenie jedného priestupku a uzavretie priestupkového spisu		- priemerný čas potrebný na objasnenie, doriešenie a ukončenie jedného priestupkového spisu	19 dní	19 dní	100,0

	- počet hodín príslušníkov MsP potrebných na vykonávanie dôkazov v priestupkovom konaní a súvisiace administratívne úkony za rok	2400 h	2400 h	100,0
	- percentuálny podiel objasnených priestupkov zo všetkých priestupkov objasňovaných v rámci priestupkového konania	90%	90%	100,0

Prvok	Cieľ	Merateľný ukazovateľ	Rozpočet	Plnenie k 31.12.2020	Plnenie v %
5.1.4:Zvyšovanie odbornej vedomostnej úrovne, adaptability a pripravenosti príslušníkov MsP					
Zvyšovať a kontrolovať odbornú vedomostnú úroveň, flexibilitu, samostatnosť a fyzickú pripravenosť príslušníkov MsP na plnenie úloh MsP		- počet praktických cvičení zo streleckej prípravy príslušníkov MsP za rok	2	2	100,0

### Finančné plnenie:

Podprogram	Prvok	Schválený rozpočet v €	Aktuálny rozpočet v €	Plnenie k 31.12.2020 v €	Plnenie v %
5.1:Verejný poriadok a služby mestskej polície.	5.1.1:Hliadková a obchôdzková činnosť,dohľad nad dodržiavaním verejného poriadku,vyhľadávanie latentnej protispoločenskej činnosti	173 325	162 734	145 842	89,6
	5.1.2:Preventívna prednášková činnosť,teoretická a praktická dopravná výchova,preventívno-bezpečnostné akcie v súčinnosti so zložkami OR PZ Rimavská Sobota	1 000	500	148	29,6
	5.1.3:Objasňovanie a prejednávanie priestupkov a administratívy	1 700	1 700	1 160	68,2
	5.1.4:Zvyšovanie odbornej vedomostnej úrovne, adaptability a pripravenosti príslušníkov MsP	1 150	1 890	1 733	91,7
<b>Spolu</b>		<b>177 175</b>	<b>166 824</b>	<b>148 883</b>	<b>89,3</b>

### Komentár:

#### Prvok 5.1.1: Hliadková a obchôdzková činnosť, dohľad nad dodržiavaním verejného poriadku, vyhľadávanie latentnej protispoločenskej činnosti

Zodpovednosť: Mestská polícia

Predmetom aktivity je zabezpečiť plnenie úloh MsP vyplývajúcej priamo zo zákona č. 564/1991 Zb. o obecnej polícii, zabezpečiť verejný poriadok v meste, ochranu životov a zdravia občanov v meste, spolupôsobiť pri ochrane majetku, dbať na dodržiavanie poriadku, čistoty a hygieny v meste a ochranu životného prostredia.

Výdavky na mzdy a odvody boli vo výške 135 991 € ( medziročný nárast 17,6 % spôsobený najmä legislatívnym rastom tarifných plátov a zvýšením stavu príslušníkov MsP o 1 zamestnanca). Výdavky na materiál predstavovali 1 386 € ( medziročný pokles, nakoľko v r. 2019 bol obstarané 2 elektrobicykle a alkoholtester). Dopravné výdavky predstavujú nákup pohonných hmôt a mazadiel,

servis a údržbu auta, poistenie auta v celkovej výške 3 569 €, služby 653 €. Výdavky na tvorbu sociálneho fondu boli vo výške 1 414 €, plnenia na základe kolektívnej zmluvy vo výške 1 243 €, zákonný príspevok na rekreáciu 590 €, odmeny mimopracovného pomeru 900 €, nemocenské dávky boli vyplatené vo výške 71 €.

Komentár k plneniu merných ukazovateľov je uvedený v správe o činnosti MsP za rok 2020. Niektoré ukazovatele boli naplnené len čiastočne z dôvodu prijatia pandemických opatrení.

### **Prvok 5.1.2: Preventívna prednášková činnosť, teoretická a praktická dopravná výchova, preventívno-bezpečnostné akcie v súčinnosti so zložkami OR PZ Rimavská Sobota**

Zodpovednosť: Mestská polícia

Predmetom tejto aktivity je preventívno-výchovnou činnosťou predchádzať páchaniu protispoločenskej činnosti, zvyšovať právne vedomie a znalosť zákonov u obyvateľov, najmä školskej a predškolskej mládeže, výučbou dopravnej výchovy zvyšovať bezpečnosť chodcov a cyklistov v premávke.

Výdavky vo výške 148 € boli použité na nákup materiálu na opravu bicyklov a iných súvisiacich výdavkov.

Komentár k plneniu merných ukazovateľov je uvedený v správe o činnosti MsP za rok 2020. Ukazovatele boli naplnené len čiastočne z dôvodu prijatia pandemických opatrení.

### **Prvok 5.1.3: Objasňovanie a prejednávanie priestupkov a administratíva**

Zodpovednosť: Mestská polícia

Predmetom aktivity je zabezpečiť plnenie úloh MsP vyplývajúcich zo zákona č. 372/1990 Zb. o priestupkoch. Zabezpečiť kvalitné, rýchle objasňovanie priestupkov a vykonanie dôkazov použiteľných v správnom a trestnom konaní, prehľadne a v súlade s registratúrnym plánom a poriadkom mesta označovať, evidovať a archivovať písomnosti MsP.

Výdavky vo výške 1 160 € boli použité najmä na obstaranie fotopascí pre MsP. Komentár k plneniu merných ukazovateľov je uvedený v správe o činnosti MsP za rok 2020.

### **Prvok 5.1.4: Zvyšovanie odbornej vedomostnej úrovne, adaptability a pripravenosti príslušníkov MsP**

Zodpovednosť: Náčelník MsP

Predmetom aktivity je zvyšovať a kontrolovať odbornú vedomostnú úroveň príslušníkov MsP, posilňovať adaptabilitu, flexibilitu a samostatnosť pri plnení zverených úloh a dosahovanú úroveň pravidelne kontrolovať.

Rozpočtované výdavky boli na cestovné náhrady vo výške 920 €, zabezpečenie odbornej prípravy vo výške 670 €, ďalej na nákup streliva, vakcín, zabezpečenie preventívnych prehliadok príslušníkov mestskej polície a iné služby. Čerpanie rozpočtových prostriedkov bolo vo výške 1 733 €.

Komentár k plneniu merných ukazovateľov je uvedený v správe o činnosti MsP za rok 2020.

## **Podprogram 5.2: Civilná ochrana**

**Zámer: Maximálna pripravenosť mesta a jeho obyvateľov v čase mimoriadnej udalosti**

### **Programové plnenie:**

Podprogram 5.2: Civilná ochrana	Cieľ	Merateľný ukazovateľ	Rozpočet	Plnenie k 31.12..2020	Plnenie v %
	Zvýšiť informovanosť obyvateľov o všeobecnom postupe v prípade mimoriadnych udalostí	- počet relácií v mestskom rozhlase o správaní sa obyvateľov v čase mimoriadnej udalosti	2	26	1300,0



**Finančné plnenie:**

Podprogram	Prvok	Schválený rozpočet v €	Aktuálny rozpočet v €	Plnenie k 31.12.2020 v €	Plnenie v %
5.2:Civilná ochrana		800	800	720	90,0

**Komentár:**

Zodpovednosť: Prednostka

Touto činnosťou sa zabezpečuje plnenie zákonných povinností na úseku civilnej ochrany mesta Hnúšťa, ktoré vyplývajú z legislatívy ( zákon č. 42/1994 Z. z. o civilnej ochrane v znení neskorších predpisov). Občania mesta boli po vyhlásení mimoriadnej situácie súvisiacej so šírením pandémie COVID-19 pravidelne informovaní o usmerneniach vlády SR a krízového štábu prostredníctvom web-stránky mesta a mestského rozhlasu, čo ovplyvnilo aj vysoké percentuálne plnenie merného ukazovateľa.

Finančné prostriedky boli v sledovanom období použité na zabezpečenie civilnej ochrany prostredníctvom zmluvného vzťahu. Ostatné bežné výdavky sú rozpočtované v rámci programu Administratíva.

**Podprogram 5.3: Ochrana pred požiarmi a BOZP**

**Zámer: Minimálne riziko vzniku požiarov**

**Programové plnenie:**

Podprogram	Cieľ	Merateľný ukazovateľ	Rozpočet	Plnenie k 31.12.2020	Plnenie v %
5.3:Ochrana pred požiarmi					
	Znížiť riziko vzniku požiarov prevenciou a kontrolou	- počet preventívnych protipožiarnych kontrol za rok	2	3	150,0

**Finančné plnenie:**

Podprogram	Prvok	Schválený rozpočet v €	Aktuálny rozpočet v €	Plnenie k 31.12.2020 v €	Plnenie v %
5.3:Ochrana pred požiarmi		3 940	3 940	3 351	85,1

**Komentár:**

Zodpovednosť: Prednostka

Aktivita zahŕňa plnenie zákonných povinností mesta vyplývajúcich z platnej legislatívy na úseku ochrany pred požiarmi a BOZP.

Rozpočtované prostriedky sú vyčlenené na preventívne protipožiarne prehliadky v zmysle zákona č. 314/2001 Z. z. o ochrane pred požiarmi. V rámci tohto programu sú rozpočtované aj výdavky súvisiace s bezpečnosťou a ochranou zdravia pri práci. Tieto prostriedky boli v roku 2020 použité na zabezpečenie požiarnej ochrany a BOZP prostredníctvom zmluvných vzťahov vo výške 3 101 €. Revízie a kontroly sú zaznamenané v bezpečnostnej knihe PO.

V tomto roku ešte prebiehala aj kontrola komínových telies v rodinných domoch a mestských organizáciách, s tým súvisiace výdavky na odmeny na základe dohôd mimo pracovného pomeru boli zúčtované vo výške 250 €.

Ostatné bežné výdavky sú rozpočtované v rámci programu Administratíva.

**Podprogram 5.4: Chránená dielňa – monitorovací kamerový systém****Zámer: Systematické a kontinuálne monitorovanie exponovaných lokalít v meste****Programové plnenie:**

Podprogram	Cieľ	Merateľný ukazovateľ	Rozpočet	Plnenie k 31.12.2020	Plnenie v %
5.4:Chránená dielňa-monitorovací kamerový systém					
	Pôsobiť preventívne, efektívne vyhľadávať latentnú protispoločenskú činnosť a zabezpečovať relevantné dôkazy pre správne konanie monitorovaním verejných priestranstiev kamerovým systémom.	- počet priestupkov a trestných činov vyhľadaných kamerovým monitorovacím systémom za kalendárny mesiac	70	8	11,4

**Finančné plnenie:**

Podprogram	Prvok	Schválený rozpočet v €	Aktuálny rozpočet v €	Plnenie k 31.12.2020 v €	Plnenie v %
5.4:Chránená dielňa-monitorovací kamerový systém		59 550	75 751	59 070	78,0

**Komentár:**

Zodpovednosť: Náčelník MsP

Predmetom aktivity je monitorovanie verejného priestranstva a zvyšovanie jeho pokrytia monitorovacími zariadeniami za účelom zvýšenia bezpečnosti a ochrany zdravia a majetku občanov mesta.

Výdavky v celkovej výške 44 512 € na osobné výdavky a 14 558 € na tovary, služby a transfery boli v roku 2020 kryté zo štátneho rozpočtu vo výške 18 419 € ( t. j. refundácia nákladov za obdobie 9/2019 – 8/2020). Z vlastných zdrojov mesto použilo 40 651 €, čo predstavuje podiel až 68,8 % na celkových výdavkoch ( medziročný rast podielu o 3 %). Výdavky vo výške 9 942 € boli použité na obstaranie kamier a zabezpečenie kamerového systému. Odchodné bolo vyplatené 2 zamestnancom v celkovej výške 2 894 €. Výrazný medziročný pokles miezd bol spôsobený najmä poklesom počtu zamestnancov z 5 na 2 od 1. 8. 2020, zohľadnený je pritom aj rast platových taríf zamestnancov s účinnosťou od 1.1.2020.

Plán počtu vyhľadaných udalostí nebol splnený z dôvodu vysokej poruchovosti kamier. Komentár k plneniu merných ukazovateľov je uvedený v správe o činnosti MsP za rok 2020.

# Program 6: Odpadové hospodárstvo

## Zámer

**Funkčný a adresný systém odpadového hospodárstva, kladúci dôraz na zachovanie a ochranu životného prostredia**

### Podprogram 6.1: Komunálny odpad v réžii mesta

**Zámer: Čisté mesto**

#### Programové plnenie:

Podprogram	Cieľ	Merateľný ukazovateľ	Rozpočet	Plnenie k 31.12.2020	Plnenie v %
6.1:Komunálny odpad v réžii mesta					
	Zabezpečiť nákladovo efektívny zber a odvoz komunálneho odpadu rešpektujúci potreby obyvateľov.	- objem odvezeného odpadu za rok za mesto Hnúšťa ( bez BRKO)	2 900 t	2 561 t	88,3

#### Finančné plnenie:

Podprogram	Prvok	Schválený rozpočet v €	Aktuálny rozpočet v €	Plnenie k 31.12.2020 v €	Plnenie v %
6.1:Komunálny odpad v réžii mesta		3 000	3 000	419	14,0

#### Komentár:

Zodpovednosť: Oddelenie výstavby, ŽP a VO

V zmysle zákona č. 223/2001 Z. z. o odpadoch v znení neskorších predpisov je mesto povinné v plnej miere zabezpečiť likvidáciu komunálneho odpadu na svojom území od fyzických a právnických osôb. Zber, prepravu a zneškodňovanie komunálneho odpadu v meste zabezpečuje príspevková organizácia zriadená mestom Technické služby mesta Hnúšťa. Prostriedky rozpočtované na túto činnosť sú poskytnuté TS vo forme príspevku. Výdavky vo výške 419 € boli počas roka použité najmä na obstaranie zberných nádob.

### Podprogram 6.2: Recyklovaný odpad

**Zámer: Maximalizovaná ochrana životného prostredia v meste**

#### Programové plnenie:

Prvok	Cieľ	Merateľný ukazovateľ	Rozpočet	Plnenie k 31.12.2020	Plnenie v %
6.2.1:Odvoz a likvidácia separovaného odpadu					
	Zvýšiť ochranu životného prostredia	- objem separovaného odpadu za rok - % separovaného odpadu z celkového množstva odpadu za rok	500 t 14,5 %	750 t 22,82 %	150,0 157,4

Prvok	Cieľ	Merateľný ukazovateľ	Rozpočet	Plnenie k 31.12.2020	Plnenie v %
6.2.2:Zber nebezpečného odpadu					
Zabezpečiť zber a likvidáciu nebezpečného odpadu v meste		- objem zozbieraného a zlikvidovaného nebezpečného odpadu za rok	5 000 kg	6 890 kg	137,8

### Finančné plnenie:

Podprogram	Prvok	Schválený rozpočet v €	Aktuálny rozpočet v €	Plnenie k 31.12.2020 v €	Plnenie v %
6.2:Recyklácia odpadu	6.2.1:Odvoz a likvidácia separovaného odpadu	3 500	3 810	3 694	97,0
	6.2.2:Zber nebezpečného odpadu	3 000	2 690	2 583	96,0
<b>Spolu:</b>		<b>6 500</b>	<b>6 500</b>	<b>6 277</b>	<b>96,6</b>

### Komentár:

#### Prvok 6.2.1: Odvoz a likvidácia separovaného odpadu

Zodpovednosť: Oddelenie výstavby, ŽP a VO

Aktivita obsahuje všetky činnosti na zabezpečenie separovaného zberu odpadu v meste, doplnenie nádob na separovaný zber. Túto činnosť pre mesto zabezpečuje spoločnosť BRANTNER. Z dôvodu zabezpečenia separovaného zberu prostredníctvom organizácií zodpovednosti výrobcov sa v roku 2020 rozpočtované prostriedky použili len na nakládku a prepravu bioodpadu vo výške 985 €, prenájom pozemku na nakladanie s biologickým odpadom vo výške 309 € a na odvoz separovaného odpadu nad rámec zmluvy s OZV vo výške 2 400 €.

#### Prvok 6.2.2: Zber nebezpečného odpadu

Zodpovednosť: Oddelenie výstavby, ŽP a VO

Zber, odvoz a likvidáciu nebezpečného odpadu zabezpečuje pre mesto firma DETOX dvakrát ročne. Výdavky na tento zber v r. 2020 boli vo výške 2 583 €.

### Podprogram 6.3: Skládka komunálneho odpadu

**Zámer: Ochrana životného prostredia**

### Programové plnenie:

Podprogram	Cieľ	Merateľný ukazovateľ	Rozpočet	Plnenie k 31.12.2020	Plnenie v %
6.3:Skládka komunálneho odpadu					
Zabezpečiť rekultiváciu a rozšírenie skládky komunálneho odpadu.		- uzatvorenie a rekultivácia skládky ( 2. etapa) –kapacita	67 000 m3	0	0
		- rozšírenie skládky ( 3.etapa) - kapacita	100 000 m3	0	0

**Finančné plnenie:**

Podprogram	Prvok	Schválený rozpočet v €	Aktuálny rozpočet v €	Plnenie k 31.12.2020	Plnenie v %
6.3:Skládka komunálneho odpadu		847 000	847 000	27 012	3,2

**Komentár:**

Zodpovednosť: Oddelenie výstavby, ŽP a VO, Technické služby mesta Hnúšťa

Výdavky v rámci tejto aktivity boli rozpočtované na projektovú prípravu pre uzavretie 2. etapy a budovanie 3. etapy skládky TKO v celkovej výške 47 000 €. PD na budovanie 3. etapy skládky bola v hodnote 27 012 €. Budovanie 3. etapy skládky bolo rozpočtované z návratných zdrojov financovania vo výške 800 000 €. Tieto prostriedky neboli v roku 2020 čerpané.

**Podprogram 6.4: Ochrana životného prostredia**

**Zámer: Kvalitný a profesionálny výkon v prenesenej kompetencii v oblasti ochrany životného prostredia**

**Programové plnenie:**

Podprogram	Cieľ	Merateľný ukazovateľ	Rozpočet	Plnenie k 31.12.2020	Plnenie v %
6.4:Ochrana životného prostredia					
Zabezpečiť kvalitný výkon v prenesenej kompetencii v oblasti ochrany životného prostredia		- priemerná doba vybavenia podnetu, - % vybavenia podnetov zo všetkých podaných	30 dní 100%	Do 30 dní 100%	100,0 100,0

**Finančné plnenie:**

Podprogram	Prvok	Schválený rozpočet v €	Aktuálny rozpočet v €	Plnenie k 31.12.2020 v €	Plnenie v %
6.4:Ochrana životného prostredia		700	708	708	100,0

**Komentár:**

Zodpovednosť: Oddelenie výstavby, ŽP a VO

Aktivita zahŕňa činnosti na prenesený výkon štátnej správy v oblasti ochrany životného prostredia, a to v oblasti ochrany vôd, ovzdušia, drevín. Rozpočtované boli výdavky vo výške príjmov zo ŠR, t. j. 708 €, vyčerpané boli v plnej výške.

# Program 7: Kultúra a šport

## Zámer

### Kultúra v meste pre každého Rozmanitosť športových aktivít v meste Hnúšťa

#### Podprogram 7.1: Mestské kultúrne stredisko

Zámer: Stredisko rozvoja a organizovania kultúrneho života v meste

#### Programové plnenie:

Podprogram	Cieľ	Merateľný ukazovateľ	Rozpočet	Plnenie k 31.12.2020	Plnenie v %
7.1:Mestské kultúrne stredisko					
	Zabezpečiť kvalitnú, hospodárnu, bezproblémovú prevádzku Mestského kultúrneho strediska v Hnúšti	-počet zistených porúch -výška nákladov na odstránenie závad	3 6 000 €	12 10 597	400,0 176,6
	Zabezpečiť rôznorodú ponuku kultúrnych aktivít (koncert, divadlo, kino, a pod.) pre občanov	- počet zorganizovaných podujatí za rok - počet návštevníkov podujatí za rok	50 10 000	24 3 437	48,0 34,4
	Zabezpečiť dostupnosť literatúry pre všetky vekové vrstvy obyvateľov	-počet čitateľov knižnice -počet výpožičiek za rok	400 7 000	529 8 176	132,3 116,8
	Zvýšiť atraktivnosť podmienok pre čitateľov a klientov knižnice	- uskutočnené besedy - počet účastníkov besied	55 1 500	41 889	74,5 59,3

#### Finančné plnenie:

Podprogram	Prvok	Schválený rozpočet v €	Aktuálny rozpočet v €	Plnenie k 31.12.2020 v €	Plnenie v %
7.1:Mestské kultúrne stredisko		161 430	133 287	133 287	100,0

#### Komentár:

Zodpovedný: riaditeľ MsKS

V tejto aktivite sú obsiahnuté činnosti zabezpečované MsKS. V roku 2020 neboli poskytnuté zo strany mesta finančné prostriedky na zabezpečenie Dní mesta 2020, nakoľko sa z dôvodu pandémie neorganizovali. Dom kultúry a knižnica boli pre verejnosť podstatnú časť roka zatvorené. Preto bola činnosť MsKS zameraná hlavne na opravné a rekonštrukčné práce (madlá, zábradlia, ohrievač na vodu v prístavbe KD, kryty na radiátory, WI-FI, plánovaná oprava strechy v knižnici (polyuretánový náter a montáž sneholamov), strechy a premietacej plocha na amfiteátri ( vo výdavkoch mesta), skrinky na propagáciu. Následne sa z rozpočtu mesta zrealizovala aj rekonštrukcia strechy v kinosále.

Rozpočtová požiadavka MsKS bola znížená o splátky za výmenu LED svietidiel za r. 2020 vo výške 2 400 €. Plnenie výdavkovej časti rozpočtu z transferov mesta bolo nasledovné:

položka	rozpočet v €	rozpočtu v €
610 Mzdy a platy	71 065	67 527
620 Poistné	22 877	22 467
630,640 Tovary, služby a bež.transf.	71 840	67 422
713 Kapitálové výd.	0	0
<b>SPOLU</b>	<b>165 782</b>	<b>157 416</b>

Príloha obsahuje aj údaje o počte podujatí a návštevníkov.

Skutočné náklady na hlavnú činnosť boli vo výške 169 255 € ( pokles o 19 % oproti r. 2019). MsKS vykázalo za rok 2020 2 639 prevádzkových hodín, náklady na hodinu prevádzky sú vo výške 64,14 €, t.j. 0,0264 €/ 1m<sup>2</sup> ( pokles oproti predchádzajúcemu roku o 4,6 %).

### Podprogram 7.2: Kultúrne podujatia, oslavy a sviatky

**Zámer: Zachované kultúrne tradície na území mesta**

#### Programové plnenie:

Podprogram	Cieľ	Merateľný ukazovateľ	Rozpočet	Plnenie k 31.12.2020	Plnenie v %
7.2:Kultúrne podujatia, oslavy a sviatky					
Zabezpečiť tradičné kultúrne podujatia a oslavy v meste Hnúšťa		- počet plánovaných kultúrnych podujatí a osláv za rok - počet pozvaných hostí na slávnostné zastupiteľstvo na Dni mesta (počet pozvánok) - % účasť pozvaných na slávnostnom zastupiteľstve na Dni mesta	10 150 70%	3 0 0 %	30,0 0 0
Koncepčné využitie dostupných domácich zdrojov umeleckých aktivít		- počet domácich umeleckých telies zapojených do kultúrnych podujatí a osláv	5	0	0

#### Finančné plnenie:

Podprogram	Prvok	Schválený rozpočet v €	Aktuálny rozpočet v €	Plnenie k 31.12.2020 v €	Plnenie v %
7.2:Kultúrne podujatia, oslavy a sviatky		16 800	4 600	3 442	74,8

#### Komentár:

Zodpovednosť: Prednostka, oddelenie vnútornej správy, školstva a soc. vecí, Kancelária primátora  
Aktivita obsahuje kultúrne podujatia organizované mestom v spolupráci s inými organizáciami.

V roku 2020 bolo organizovanie kultúrnych a spoločenských podujatí obmedzené pandemiou COVID-19. Uskutočnilo sa víťanie nového roka s ohňostrojom ( 1 700 €), zakúpila sa vianočná výzdoba na námestie ( 1 376 €), okrem toho sa konal spomienkový akt pri príležitosti oslobodenia mesta a výročia SNP. Ostatné plánované akcie boli zrušené.

### Podprogram 7.3: Telovýchovné zariadenia v réžii mesta

**Zámer: Vhodné priestory pre rozvoj športu a telesnej kultúry**

#### Finančné plnenie:

Podprogram	Prvok	Schválený rozpočet v €	Aktuálny rozpočet v €	Plnenie k 31.12.2020 v €	Plnenie v %
7.3:Telovýchovné zariadenia v réžii mesta		0	520	0	0

**Komentár:**

Zodpovednosť: Oddelenie vnútornej správy, školstva a soc. vecí

Výdavky na zabezpečenie prevádzky športových zariadení (športová hala, kúpalisko, tenisové kurty) sú v rozpočtovanom období financované formou príspevku pre Technické služby mesta Hnúšťa, ktoré spravujú tento mestský majetok. Merné ukazovatele, rozpočet finančných prostriedkov ako aj vymedzenie zodpovednosti sú stanovené v programe Technické služby mesta Hnúšťa. V rámci rozpočtu mesta boli rozpočtované finančné prostriedky vo výške spoluúčasti pri financovaní projektu OOCR Gemer „Sadni na bicykel s rodinou“ vo výške 520 €, ktorých použitie bolo spolu s prijatou dotáciou zúčtované v rámci podprogramu 4.5.

**Podprogram 7.4: Podpora športu – dotácie združeniam a klubom**

**Zámer: Intenzívna činnosť športových združení a klubov v meste**

**Programové plnenie:**

Podprogram 7.4: Podpora športu – dotácie združeniam a klubom	Cieľ	Merateľný ukazovateľ	Rozpočet	Plnenie k 31.12.2020	Plnenie v %
Zabezpečiť podporu športových klubov v meste		Počet podporených projektov % podiel podporených projektov s účasťou na medzinárodných súťažiach	12 10%	11 9,1 %	91,7 91,0

**Finančné plnenie:**

Podprogram	Prvok	Schválený rozpočet v €	Aktuálny rozpočet v €	Plnenie k 31.12.2020 v €	Plnenie v %
7.4: Podpora športu – dotácie združeniam a klubom		37 000	37 000	34 076	92,1

**Komentár:**

Zodpovednosť: Primátor

Výdavky predstavujú dotácie pre športové kluby v meste Hnúšťa na rok 2020, ktoré boli poskytnuté v rozpočtovanej výške 37 000 €. Vzhľadom na prijaté úsporné opatrenia bola časť prostriedkov vrátená do rozpočtu mesta. Čerpanie dotácií je uvedené v časti 6 F záverečného účtu.



# Program 8: Vzdelávanie

## Zámer

**Školy a školské zariadenia, ktoré rešpektujú individuálne potreby a záujmy žiakov, reagujú na aktuálne trendy, pričom výchovno-vzdelávacie proces je determinovaný slobodným rozhodovaním rodičov a žiakov**

### Podprogram 8.1: Materské školy

**Zámer: Materské školy rešpektujúce individuálne potreby detí a záujmy rodičov**

#### Programové plnenie:

Podprogram 8.1: Materské školy	Cieľ	Merateľný ukazovateľ	Rozpočet	Plnenie k 31.12.2020	Plnenie v %
Zabezpečiť výchovno-vzdelávacie služby pre deti v predškolskom veku		- počet detí navštevujúcich MŠ (119 + 68)	196	187	95,4
		- počet predškolákov (44+20) navštevujúcich MŠ	79	64	81,0
		- počet sťažností a pripomienok rodičov k poskytovaným službám	0	0	0
		- % spokojnosti rodičov s poskytovanými službami	100%	100 %	100 %

#### Finančné plnenie:

Podprogram	Prvok	Schválený rozpočet v €	Aktuálny rozpočet v €	Plnenie k 31.12.2020	Plnenie v %
8.1: Materské školy		638 380	597 234	554 407	92,8

#### Komentár:

Zodpovednosť: Riaditeľky materských škôl

Predmetom aktivity je zabezpečiť v meste čo najlepšie výchovno-vzdelávacie služby pre deti v predškolskom veku, prispieť k pohode a spokojnosti detí aj rodičov.

Prevádzkovanie MŠ je financované zo ŠR prostredníctvom podielových daní, transferov ŠR na výchovu a vzdelávanie detí predškolského veku, projektov na podporu výchovy a vzdelávania ako aj z vlastných príjmov mesta. Príspevok zo ŠR na výchovu a vzdelávanie bol v roku 2020 vo výške 13 213 €, príjem z poplatkov u materských škôl bol 13 468 €, z projektu PoP na podporu výchovy a vzdelávania 72 734 €. Zároveň bola vyčerpaná dotácia poskytnutá zo ŠR na udržanie zamestnanosti v MŠ na zmiernenie dopadov pandémie vo výške 70 748 €. Výdavky MŠ Klokočova boli čiastočne kryté aj príjmom z prenájmu OZ Athéna vo výške 4 459 €.

Podrobnejší rozpis hospodárenia materských škôl je prílohou záverečného účtu.

## Podprogram 8.2: Základné školy

**Zámer: Základné školy rešpektujúce individuálne potreby detí a záujmy rodičov, žiak pripravený na ďalšie štúdium a spokojní rodičia**

### Programové plnenie:

Podprogram	Cieľ	Merateľný ukazovateľ	Rozpočet	Plnenie k 31.12.2020	Plnenie v %
8.2:Základné školy					
	Zabezpečiť vysokokvalitný výchovno-vzdelávací proces pre žiakov ZŠ v Hnúšti	- počet žiakov navštevujúcich základné školy ( 433 + 274) - počet žiakov, zapojených do súťaží (90+49) - % žiakov IX.ročníka, ktorí získali deväť rokov povinnej školskej dochádzky v IX.ročníku	688 110 90 %	707 139 100 %	102,8 126,4 111,1
	Realizovať aktivity spojené s tvorbou projektov	- počet vypracovaných projektov	1	2	200,0

### Finančné plnenie:

Podprogram	Prvok	Schválený rozpočet v €	Aktuálny rozpočet v €	Plnenie k 31.12.2020 v €	Plnenie v %
8.2:Základné školy		1 946 970	1 905 388	1 898 534	99,6

### Komentár:

Zodpovednosť: riaditeľky základných škôl

Po schválení rozpočtu mesta zriaďovateľ rozpísal finančné prostriedky na rok 2020 pre základné školy, ktoré si vypracovali svoje rozpočty. Výdavky na mzdy a prevádzku škôl sú poskytované prostredníctvom Okresného úradu Banská Bystrica zo ŠR.

ZŠ Klokočova vypracovala 2 projekty na obohatenie výchovno-vzdelávacieho procesu. Do menších projektov sa zapája aj ZŠ JFR za účelom získania finančných prostriedkov na rekonštrukciu školy a modernizáciu výchovno-vzdelávacieho procesu. Mesto financovalo v roku 2020 výdavky na opravu strechy ZŠ Klokočova v hodnote 24 922 € ( uvedené v časti 3 – Rozbor plnenia výdavkov).

Prehľad hospodárenia základných škôl je prílohou záverečného účtu.

Na kapitálové výdavky neboli poskytnuté základným školám transfery z rozpočtu mesta.

## Podprogram 8.3: Vzdelávacie aktivity voľno – časové

**Zámer: Aktívne využitý voľný čas detí, rozvoj záujmov a talentov detí**

### Programové plnenie:

Prvok	Cieľ	Merateľný ukazovateľ	Rozpočet	Plnenie k 31.12.2020	Plnenie v %
8.3.1:Školské kluby zriadené pri ZŠ					
	Zabezpečiť výchovno-vzdelávaciu pomoc deťom v školských kluboch	- počet žiakov navštevujúcich ŠKD (133 + 83)	225	216	96,0

Prvok 8.3.2:Krúžky zriadené pri ZŠ	Cieľ	Merateľný ukazovateľ	Rozpočet	Plnenie k 31.12.2020	Plnenie v %
Podporovať aktívne využívanie voľného času, tvorivosť a iniciatívu detí		- počet zriadených záujmových krúžkov pri ZŠ (20+16)	35	36	102,9
		- počet prijatých vzdelávacích poukazov (246+184)	550	430	78,2

Prvok 8.3.3:Centrum voľného času	Cieľ	Merateľný ukazovateľ	Rozpočet	Plnenie k 31.12.2020	Plnenie v %
1. Podporovať aktívne využívanie voľného času, tvorivosť a iniciatívu detí a mládeže		- počet zriadených krúžkov pri CVČ	25	25	100,0
		- počet všetkých aktívnych členov ZÚ pri CVČ	300	289	96,3
		- % detí do 15 rokov zo všetkých členov	74%	93,77 %	126,7
		- počet príležitostných záujmových činností organizovaných pre deti a mládež	22	9	40,9
		- počet zapojených detí a mládeže do príležitostných záujmových činností	220	114	51,8
		- počet voľnočasových aktivít aj pre deti a mladých ľudí, ktorí nenavštevujú centrum	8	3	37,5
2. Podporovať rozvoj všetkých zložiek osobnosti detí a mladých ľudí		- počet ponúkaných záujmových útvarov v jednotlivých výchovných oblastiach	min. 1	Splnené	Splnené
3. Podieľať sa na prevencii sociálno-patologických javov		- počet aktivít organizovaných pre členov CVČ a ich rodinných príslušníkov	4	2	50,0
		- počet aktivít zorganizovaných pre rodiny s deťmi počas víkendov	3	1	33,3

Prvok 8.3.4:Základná umelecká škola	Cieľ	Merateľný ukazovateľ	Rozpočet	Plnenie k 31.12.2020	Plnenie v %
Zabezpečiť bezproblémovú prevádzku školy, organizačne i materiálno-technicky		Počet zamestnancov v ZUŠ	12	11	91,7
Skultúrniť podmienky v škole, modernizovať výchovno-vyučovací proces		- počet žiakov navštevujúcich ZUŠ	225	233	103,6
Zorganizovať celoslovenskú súťaž Hnúšťanský akord		- počet zúčastnených žiakov ZUŠ na súťaži	120	120	100,0
Zorganizovať súťaž Hnúšťanský akord-medzinárodné kolo		- počet zúčastnených žiakov ZUŠ na súťaži	50	0	0
Zorganizovať výtvarnú súťaž v priestorovej tvorbe žiakov – regionálne kolo		-počet zúčastnených škôl	10	0	0

## Finančné plnenie:

Podprogram	Prvok	Schválený rozpočet v €	Aktuálny rozpočet v €	Plnenie k 31.12.2020 v €	Plnenie v %
8.3:Vzdelávacie aktivity voľno-časové	8.3.1:Školské kluby zriadené pri ZŠ	113 660	119 733	119 733	100,0
	8.3.2:Kružky zriadené pri ZŠ	18 660	15 046	15 155	100,7
	8.3.3:Centrum voľného času	79 040	75 041	64 515	86,0
	8.3.4:Základná umelecká škola	229 600	224 706	214 674	95,5
<b>Spolu:</b>		<b>440 960</b>	<b>434 526</b>	<b>414 077</b>	<b>95,3</b>

### Komentár:

#### Prvok 8.3.1: Školské kluby zriadené pri ZŠ

Zodpovednosť: Riaditeľky základných škôl

Výdavky sú rozpočtované na mzdy, odvody do poisťovní, tovary a služby pre pracovníkov školských klubov pri ZŠ. Tieto výdavky sú súčasťou rozpočtu školy. Mzdy a poistné je financované z výnosu dane z príjmov a tovary a služby sú financované z vlastných príjmov školy. Výdavky na prevádzku ŠKD predstavovali za rok 2020 sumu 119 733 € (nárast o 14,1 %), z toho ZŠ Klokočova 46 918 € a ZŠ JFR 72 815 €. Napriek obmedzenej prevádzke ŠKD bol nárast výdavkov spôsobený zvýšením stavu zamestnancov a legislatívnou úpravou tarifných plátov.

Financovanie školských klubov a školských jedální predstavujú prostriedky stanovené na základe prepočítaného počtu žiakov a koeficientov. Podklady pri tvorbe rozpočtu predkladajú riaditeľky škôl. Financovanie originálnych kompetencií v oblasti školstva je v rámci rozpočtu schvaľované mestským zastupiteľstvom v súlade s VZN č. 88/2009. V roku 2020 bolo financovanie ŠKD kryté vlastnými príjmami vo výške 9 838 € (pokles o 3 036 € z dôvodu uzavretia ŠKD).

#### Prvok 8.3.2: Kružky zriadené pri ZŠ

Zodpovednosť: Riaditeľky základných škôl

Činnosť krúžkov je financovaná z prostriedkov ŠR prostredníctvom vzdelávacích poukazov. Výdavky sú súčasťou rozpočtu školy. Prostriedky na činnosť krúžkov v ZŠ JFR boli vyčerpané vo výške 9 229 € a ZŠ Klokočova 5 926 €. Celkové príjmy škôl zo vzdelávacích poukazov boli vo výške 15 046 €. Prostriedky boli zúčtované na zlepšenie a skvalitnenie práce krúžkov.

#### Prvok 8.3.3: Centrum voľného času

Zodpovednosť: Riaditeľka CVČ

K 31.12.2020 pracovalo pri CVČ 25 krúžkov s 289 členmi. Centrum voľného času je financované z rozpočtu mesta. Na zlepšenie činnosti krúžkov sú použité aj prostriedky poskytnuté zo ŠR prostredníctvom vzdelávacích poukazov, ktoré boli za rok 2020 vo výške 4 621 € a príjmy z mesačných príspevkov od zákonných zástupcov vo výške 2 396 €. Okrem týchto príjmov boli na činnosť CVČ prijaté účelové prostriedky na podporu zamestnanosti vo výške 2 591 €, poplatky členov za letný tábor boli vo výške 2 320 €. Na základe žiadostí mesta boli poskytnuté aj dotácie od obcí, z ktorých deti navštevujú CVČ v Hnúšti v celkovej výške 1 001 €.

Použitie prostriedkov bolo rozpočtované na mzdy, poistné do poisťovní, tovary a služby. V osobných výdavkoch je premietnutá celková cena práce riaditeľky CVČ, 1 pomocného zamestnanca a zamestnanca z projektu UPSVaR na čiastočný úväzok na dobu 9 mesiacov. Celkové výdavky boli v porovnaní s r. 2019 nižšie o 9,3 % (napriek rastu tarifných plátov bol pokles spôsobený pozastavenou činnosťou krúžkov na základe pandemických opatrení). Počas letných prázdnin zorganizovalo CVČ 1 letný tábor a 4 turnusy celodennej starostlivosti o deti za účasti 104 detí.

Financovanie originálnych kompetencií v oblasti školstva je v rámci rozpočtu schvaľované mestským zastupiteľstvom v súlade s VZN č. 88/2009.

položka	aktuálny rozpočet v €	plnenie rozpočtu v €	plnenie rozpočtu v %
610 Mzdy a platy	32 882	31 777	96,64%
620 Poistné	14 845	12 921	87,04%
630 Tovary a služby	27 315	19 817	72,55%
640 Bežné transfery	0	0	0,00%
<b>SPOLU</b>	<b>75 041</b>	<b>64 515</b>	<b>85,97%</b>

#### Zdroje na financovanie výdavkov:

z rozpočtu mesta	51 586 €
zo ŠR – vzdelávacie poukazy	4 621 €
príspevky členov za rok 2020	2 396 €
dotácie iných obcí	1 001 €
príspevky - letný tábor	2 320 €
dotácia UPSVaR	2 591 €

#### Prvok 8.3.4: Základná umelecká škola

Zodpovednosť: Riaditeľka ZUŠ

Základná umelecká škola je financovaná z výnosu dane z príjmov prostredníctvom svojho zriaďovateľa. Na zlepšenie činnosti využíva aj vlastné zdroje školy, ktoré v roku 2020 dosiahli 12 173 €. Na celoslovenskú súťaž Hnúšťanský akord bola vyčerpaná dotácia zo ŠR vo výške 6 205 €. Z rozpočtu mesta boli použité prostriedky na rekonštrukčné práce na budove školy. Celkový nárast výdavkov oproti roku 2019 bol 8,6 %.

položka	aktuálny rozpočet v €	plnenie rozpočtu v €	plnenie rozpočtu v %
610 Mzdy a platy	127 042	118 815	93,52%
620 Poistné	45 770	44 052	96,25%
630,640 Tovary, služby a bež.transf.	37 107	37 107	100,00%
710 Rekonštrukcie	14 787	14 700	99,41%
<b>SPOLU</b>	<b>224 706</b>	<b>214 674</b>	<b>95,54%</b>

Základná umelecká škola ako samostatný právny subjekt má všetky výdavky rozpočtované vo svojom rozpočte. Prehľad hospodárenia ZUŠ je prílohou záverečného účtu.

#### Podprogram 8.4: Školské jedálne

**Zámer:** Stravovacie zariadenia rešpektujúce zásady zdravej výživy, slúžiace pre potreby detí a obyvateľov

#### Programové plnenie:

Podprogram	Cieľ	Merateľný ukazovateľ	Rozpočet	Plnenie k 31.12.2020	Plnenie v %
8.4:Školské jedálne					
Zabezpečiť stravovanie pre deti predškolského veku a ostatných stravníkov		- priemerný počet stravujúcich sa detí v MŠ (119 + 68) - počet dospelých stravníkov v MŠ (24+24)	194 45	187 48	96,4 106,7

**Finančné plnenie:**

Podprogram	Prvok	Schválený rozpočet v €	Aktuálny rozpočet v €	Plnenie k 31.12.2020 v €	Plnenie v %
8.4:Školské jedálne	MŠ	160 210	149 998	119 216	79,5
	ZŠ	378 520	374 638	264 370	70,6
<b>Spolu:</b>		<b>538 730</b>	<b>524 636</b>	<b>383 586</b>	<b>73,1</b>

**Komentár:****ŠJ pri MŠ:**

Zodpovednosť: Riaditeľky materských škôl a vedúce ŠJ pri MŠ

Výdavky pre ŠJ MŠ sú rozpočtované v rámci rozpočtu mesta na mzdy, poistné do poisťovní, na potraviny, materiál, služby. Z materiálových výdavkov sú najvyššie výdavky na potraviny, ktoré sú hradené z príjmov od stravníkov a od r. 2019 aj z dotácie zo ŠR na stravovanie detí. V MŠ NR bol počet stravníkov - detí k 31.12.2020- 119 a v MŠ Klokočova 68. Z dospelých osôb sa v materských školách stravujú zamestnanci a v MŠ Klokočova aj klienti denného detského stacionára.

Podrobnejší rozpis hospodárenia ŠJ materských škôl je prílohou záverečného účtu.

**ŠJ pri ZŠ:**

Zodpovednosť: Riaditeľky základných škôl a vedúce ŠJ pri ZŠ

Aktivita zahŕňa činnosti na zabezpečenie stravovania pre žiakov ZŠ a ostatných stravníkov, ktorí majú záujem o stravovanie v týchto školských jedálňach.

Výdavky na mzdy, poistné do poisťovní sú hradené z rozpočtu mesta. Na nákup potravín, tovaru a služieb sa využívajú vlastné zdroje a od septembra 2019 aj dotácie zo ŠR na stravovanie detí. Výdavky financované z tejto dotácie boli vo výške 74 275,20 €. Podklady pri tvorbe rozpočtu predkladajú riaditeľky škôl. Financovanie originálnych kompetencií v oblasti školstva je v rámci rozpočtu schvaľované mestským zastupiteľstvom v súlade s VZN č. 88/2009. V roku 2020 bolo financovanie ŠJ kryté aj vlastnými príjmami vo výške 65 379,82 €. Medziročný rast osobných výdavkov z dôvodu rastu tarifných platov a zvýšenia stavu zamestnancov bol vo výške 14,4 %. Refundácia osobných výdavkov prostredníctvom UPSVaR bola vo výške 20 401 €. Medziročný pokles výdavkov bol spôsobený poklesom výdavkov na potraviny, energie a ďalšie prevádzkové výdavky pri pozastavenej činnosti ŠJ v čase prerušenia vyučovania z dôvodu pandémie.

Celkové výdavky na prevádzku ŠJ predstavovali za rok 2020 sumu 264 370 €, z toho ZŠ Klokočova 102 775 € a ZŠ JFR 161 595 €.

Podrobnejší rozpis hospodárenia ŠJ základných škôl je prílohou záverečného účtu.

položka	aktuálny rozpočet v €	plnenie rozpočtu v €	plnenie rozpočtu v %
610, 620 Osob. výd.	134 922	132 834	98,45%
630, 640 Tov.,sl.,tran	239 717	131 536	54,87%
710 Rekonštrukcie	0	0	
<b>SPOLU</b>	<b>374 638</b>	<b>264 370</b>	<b>70,57%</b>

## Podprogram 8.5: Sociálna výpomoc žiakom – hmotná núdza

**Zámer: Rovnaká šanca pre všetky deti**

### Programové plnenie:

Podprogram 8.5:Sociálna výpomoc žiakom -hmotná núdza	Cieľ	Merateľný ukazovateľ	Rozpočet	Plnenie k 31.12.2020	Plnenie v %
Zabezpečiť podporu pre žiakov z rodín v hmotnej núdzi		- počet podporených žiakov na školské potreby ZŠ ( 28 + 50)	130	78	60,0

### Finančné plnenie:

v €

Podprogram	Prvok	Schválený rozpočet	Aktuálny rozpočet	Plnenie k 31.12.2020	Plnenie v %
8.5:Sociálna výpomoc žiakom – hmotná núdza		5 430	39 856	37 299	93,6

### Komentár:

Zodpovednosť: Riaditeľky základných a materských škôl

Výdavky na školské potreby pre deti v hmotnej núdzi sú hradené z príjmov z ÚPSVaR prostredníctvom zriaďovateľa. V plnení je zahrnuté vrátenie nevyčerpaných prostriedkov z dotácie na stravu z r. 2019 vo výške 34 427 €. Použitie príspevku na stravovanie detí MŠ a ZŠ za r. 2020 je zúčtované v rámci výdavkov v podprograme 8.4. Školské jedálne.

Vratka dotácie na stravu z r. 2019	34 427 €
Materské školy – školské potreby	183 €
Základné školy – školské potreby	2 689 €
<b>s p o l u :</b>	<b>37 299 €</b>

Okrem týchto prostriedkov boli poskytnuté príspevky na stravu a školské potreby pre deti v hmotnej núdzi navštevujúce Špeciálnu základnú školu. Tieto prostriedky sú predmetom príjmovej a výdavkovej časti rozpočtu ŠZŠ.

# Program 9: Sociálne služby

## Zámer

Mesto poskytujúce pomoc občanom v sociálnej núdzi

### Podprogram 9.1: Opatrovateľská služba

Zámer: Kvalitný a plnohodnotný život seniorov a zdravotne postihnutých občanov v domácom prostredí

#### Programové plnenie:

Podprogram	Cieľ	Merateľný ukazovateľ	Rozpočet	Plnenie k 31.12.2020	Plnenie v %
9.1:Opatrovateľská služba					
	Zabezpečiť pomoc pri bežných úkonoch v domácnosti, kontakt s lekárom pre seniorov a zdravotne postihnutých občanov	- počet všetkých opatrovaných občanov	28	35	125,0
		- priemerný počet opatrovaných na jedného opatrovateľa	2	2,5	125,0

#### Finančné plnenie:

Podprogram	Prvok	Schválený rozpočet v €	Aktuálny rozpočet v €	Plnenie k 31.12.2020 v €	Plnenie v %
9.1:Opatrovateľská služba		170 250	192 790	145 342	75,4

#### Komentár:

Zodpovednosť: Oddelenie vnútornej správy, školstva a soc. vecí

Aktivita zahŕňa poskytovanie pomoci starším a chorým obyvateľom pri domácich prácach, vykonávanie nákupov, doprovod k lekárovi a iné. K 31. 12. 2020 bolo zamestnaných 12 opatrovateliek, ich celkový úväzok je 11,32. Vo výdavkoch sú zahrnuté mzdy a odvody do poisťovní, u ktorých bol zaznamenaný medziročný pokles vo výške 2,4 % spôsobený najmä poklesom stavu zamestnancov v priebehu roka o dvoch. Zároveň boli osobné výdavky ovplyvnené rastom tarifných plátov. Výdavky na tovary a služby predstavovali ochranné pomôcky, čistiace potreby, tvorbu sociálneho fondu, príspevkov na dovolenku, plnenia na základe kolektívnej zmluvy, nemocenské dávky. Výdavky na služby predstavujú zabezpečenia finančnej podpory neverejného poskytovateľa sociálnych služieb spoločnosťou Senior plus n.o. vo výške 2 467 €. Výdavky na stravu sú rozpočtované v programe Administratíva.

Časť výdavkov je hradená z príjmov z opatrovateľskej služby, ktoré za rok 2020 dosiahli výšku 19 345 €. Od 1. 10. 2019 je podpísaná zmluva o NFP na podporu opatrovateľskej služby formou refundácie osobných výdavkov na dobu 26 mesiacov v rozsahu 10 zamestnancov s príspevkom 570 € na osobu na mesiac. K 31.12.2020 boli takto zazmluvnené prostriedky refundované a preddavkovo uhradené vo výške 70 588 €. V súvislosti s aktivitami počas obdobia pandémie bola zo ŠR čerpaná dotácia na mimoriadne odmeny vo výške 10 808 €. Nevyčerpaná časť vo výške 456 € bude vrátená do ŠR v r. 2021.

položka	aktuálny rozpočet v €	plnenie rozpočtu v €	plnenie rozpočtu v %
610 Mzdy a platy	135 292	102 515	75,77%
620 Poistné	46 896	35 281	75,23%
630 Tovary a služby	10 050	6 994	69,59%
640 Bežné transfery	552	552	99,99%
<b>SPOLU</b>	<b>192 790</b>	<b>145 342</b>	<b>75,39%</b>



**Podprogram 9.2: Sociálna pomoc občanom**  
**Zámer: Okamžitá pomoc pre občanov v hmotnej núdzi**

**Programové plnenie:**

Prvok	Cieľ	Merateľný ukazovateľ	Rozpočet	Plnenie k 31.12.2020	Plnenie v %
9.2.1:Jednorázový príspevok v hmotnej núdzi, príspevok na stravovanie dôchodcov					
Poskytovanie jednorázového príspevku občanom v krízovej situácii		počet uspokojených žiadateľov	5	1	20,0

Prvok	Cieľ	Merateľný ukazovateľ	Rozpočet	Plnenie k 31.12.2020	Plnenie v %
9.2.2:Podpora miestnych spolkov a združení.					
Zabezpečiť podporu projektov v oblasti poskytovania sociálnych služieb		- predpokladaný počet uspokojených žiadateľov-združení,nadácií	3	2	66,7

**Finančné plnenie:**

Podprogram	Prvok	Schválený rozpočet v €	Aktuálny rozpočet v €	Plnenie k 31.12.2020 v €	Plnenie v %
9.2:Sociálna pomoc občanom	9.2.1:Jednorázový príspevok v hmotnej núdzi, príspevok na stravovanie dôchodcov	7 000	7 000	2 779	39,7
	9.2.2:Podpora miestnych spolkov a združení	2 600	2 600	2 258	86,9
<b>Spolu</b>		<b>9 600</b>	<b>9 600</b>	<b>5 037</b>	<b>52,5</b>

**Komentár:**

**Prvok 9.2.1: Jednorázový príspevok v hmotnej núdzi, príspevok na stravovanie dôchodcov**

Zodpovednosť: Oddelenie vnútornej správy, školstva a soc. vecí

Aktivita obsahuje poskytnutie jednorázovej dávky sociálnej pomoci občanom v hmotnej núdzi v zmysle zákona č. 417/2013 Z. z. o pomoci v hmotnej núdzi v znení ďalších zmien a doplnení a zákona č. 369/1990 Zb. o obecnom zriadení v znení neskorších predpisov, výdavky na pochovanie občana bez rodinných príslušníkov, bez zistenia totožnosti, umiestnenie občana do soc. zariadenia.

Rozpis použitých prostriedkov je uvedený na str. 24 záverečného účtu.

**Prvok 9.2.2: Podpora miestnych spolkov a združení**

Zodpovednosť: Oddelenie vnútornej správy, školstva a soc. vecí

V rámci aktivity sa poskytujú aj dotácie v súlade s § 7, ods. 4 zákona č. 583/2004 Z. z. o rozpočtových pravidlách územnej samosprávy a VZN č. 77/2008 pre občianske združenia, právnické osoby, ktoré vykonávajú verejnoprospešné služby, združenia, ktoré vykonávajú sociálne služby, služby v oblasti osvetu a vzdelania, prevencie pre občanov zdravotne postihnutých, a pod.

Poskytnuté dotácie z rozpočtu mesta na rok 2020 sú rozpisované na str. 34 záverečného účtu. Okrem týchto dotácií prispelo mesto na činnosť Mikroregiónu Sinec-Kokavsko na základe platnej zmluvy za rok 2020 vo výške 597 €.

### Podprogram 9.3: Kluby dôchodcov

**Zámer: Aktívny život seniorov**

#### Programové plnenie:

Prvok	Cieľ	Merateľný ukazovateľ	Rozpočet	Plnenie k 31.12.2020	Plnenie v %
9.3.1: Prevádzka klubu dôchodcov					
Zabezpečiť podmienky a možnosti realizácie sa dôchodcov		- počet dôchodcov pravidelne navštevujúcich kluby dôchodcov - počet organizovaných spoločenských aktivít dôchodcov v spolupráci s mestom	50 5	53 1	106,0 20,0

Prvok	Cieľ	Merateľný ukazovateľ	Rozpočet	Plnenie k 31.12.2020	Plnenie v %
9.3.2: Jubilanti					
Zabezpečiť jedenkrát v roku stretnutie s jubilantmi mesta		- počet pozvaných jubilantov na stretnutie - dosiahnutá účasť na zorganizovanom stretnutí jubilantov	300 75%	0 0 %	0 0

#### Finančné plnenie:

Podprogram	Prvok	Schválený rozpočet v €	Aktuálny rozpočet v €	Plnenie k 31.12.2020 v €	Plnenie v %
9.3: Kluby dôchodcov	9.3.1: Prevádzka klubu dôchodcov	4 000	4 000	2 684	67,1
	9.3.2: Jubilanti	3 000	3 000	2 621	87,4
<b>Spolu:</b>		<b>7 000</b>	<b>7 000</b>	<b>5 305</b>	<b>75,8</b>

#### Komentár:

##### Prvok 9.3.1: Prevádzka klubu dôchodcov

Zodpovednosť: Oddelenie vnútornej správy, školstva a soc. vecí

V rozpočte sú výdavky na úhradu nákladov súvisiacich s prevádzkou Klubov dôchodcov, a to za prenájom miestností, odmeny a poistné za vedenie klubov dôchodcov, vybavenie klubov. Výdavky na tieto činnosti boli vo výške 2 684 €, z toho 539 € na dohody mimo pracovného pomeru a odvody do poisťovní, 842 € vybavenie klubu dôchodcov a ošatné pre členky speváckeho zboru, 1 303 € nájomné. Činnosť oboch klubov bola počas roka prerušená z dôvodu zákazu zhromažďovania.

##### Prvok 9.3.2: Jubilanti

Zodpovednosť: Kancelária primátora mesta

Aktivita sa opakuje pravidelne každý rok a na stretnutie sú pozývaní občania Hnúšte, ktorí dovŕšili v bežnom roku okružle jubileum. V roku 2020 sa z dôvodu pandemických opatrení toto podujatie neuskutočnilo, jubilantom boli doručené darčkové nákupné poukážky poštou. Na túto akciu použitých 2 621 €.

## Podprogram 9.4: Rodinné prídavky - záškoláctvo

Zámer: Aktívny život seniorov

### Programové plnenie:

Podprogram	Cieľ	Merateľný ukazovateľ	Rozpočet	Plnenie k 31.12.2020	Plnenie v %
9.4: Rodinné prídavky- záškoláctvo					
Zabezpečiť účelné využitie sociálnych dávok		- predpokladaný počet poberateľov mesačne (detí)	30	15	50,0

### Finančné plnenie:

Podprogram	Prvok	Schválený rozpočet v €	Aktuálny rozpočet v €	Plnenie k 31.12.2020 v €	Plnenie v %
9.4: Rodinné prídavky		13 000	13 000	6 716	51,7

### Komentár:

Zodpovednosť: Oddelenie vnútornej správy, školstva a soc. vecí

Na tejto položke sú rozpočtované rodinné prídavky vyplácané prostredníctvom MsÚ pre deti, ktoré nedodržia povinnú školskú dochádzku. V rovnakej výške sú súčasťou príjmovej časti rozpočtu. Vysoké plnenie charakterizuje nepriaznivý vývoj v tejto oblasti. V roku 2020 je však oproti predchádzajúcemu roku zaznamenaný ďalší pokles výdavkov o 18,5 %. V plnení je zahrnuté aj súbežné vyplácanie rodičovského príspevku pre tieto rodiny a dávky v hmotnej núdzi.

## Podprogram 9.5: Terénni sociálni pracovníci

Zámer: Komunita, ktorá má záujem a snahu o zlepšenie životných podmienok vlastným pričinením

### Programové plnenie:

Podprogram	Cieľ	Merateľný ukazovateľ	Rozpočet	Plnenie k 31.12.2020	Plnenie v %
9.5: Terénni sociálni pracovníci					
Zabezpečiť prehľad a evidenciu sociálne slabých rodín		- počet rodín pripadajúcich na 1 TSP	50	75	150,0
Zabezpečiť kvalitnú a adresnú TSP		- počet TSP a ATSP	2	4	200,0

### Finančné plnenie:

Podprogram	Prvok	Schválený rozpočet v €	Aktuálny rozpočet v €	Plnenie k 31.12.2020 v €	Plnenie v %
9.5: Terénni sociálni pracovníci		27 435	33 829	33 689	99,6

### Komentár:

Zodpovednosť: Oddelenie vnútornej správy, školstva a soc. vecí

Aktivita je zabezpečovaná prostredníctvom schváleného projektu. Výdavky boli rozpočtované vo výške príjmov zo ŠR a prostriedkov EÚ na mzdy, poisťné, tovary a služby so spolufinancovaním z rozpočtu mesta. S účinnosťou od 1.9.2019 je uzavretá zmluva o NFP v rámci národného projektu na

financovanie terénnej sociálnej práce ( 7. etapa). V roku 2020 boli na tento účel vynaložené prostriedky v celkovej výške 33 689 € ( zníženie z dôvodu poklesu zamestnancov od 1.9.2019 z 5 na 2, následne od 1. 11. 2020 doplnený stav na 4 zamestnancov). Tieto výdavky boli financované zo ŠR vo výške 28 765 € ( vrátane refundácie za r. 2019) a zo zdrojov mesta vo výške 4 924 € ( nerefundované osobné výdavky vo výške 3 529 €, tvorba sociálneho fondu a príspevky v rámci kolektívnej zmluvy, energie, cestovné, materiál). Výdavky na stravu sú rozpočtované v programe Administratíva.

položka	aktuálny rozpočet v €	plnenie rozpočtu v €	plnenie rozpočtu v %
610 Mzdy a platy	23 935	23 934	100,00%
620 Poistné	8 207	8 207	100,00%
630 Tovary a služby	1 535	1 396	90,92%
640 Bežné transfery	153	153	100,00%
<b>SPOLU</b>	<b>33 829</b>	<b>33 689</b>	<b>99,59%</b>

### Podprogram 9.6: Aktívna politika trhu práce

**Zámer: Maximálne využitie pracovníkov určených na aktivačné práce v meste**

#### Programové plnenie:

Podprogram	Cieľ	Merateľný ukazovateľ	Rozpočet	Plnenie k 31.12.2020	Plnenie v %
9.6. Aktívna politika trhu práce					
	Znížiť náklady na komunálne služby, drobné stavebné práce, upratovacie a opravné práce realizované mestským úradom a organizáciami v zriaďovacej pôsobnosti mesta aktívnym využívaním inštitútu menších obecných služieb a aktivačných prác	- počet uchádzačov o zamestnanie zmluvne viazaných na menších obecných službách za rok	170	89	52,4
	Znížiť náklady na komunálne služby, drobné stavebné práce, upratovacie a opravné práce realizované mestským úradom a organizáciami v zriaďovacej pôsobnosti mesta bez právnej subjektivity aktívnym využívaním inštitútu dobrovoľníckej služby	- počet uchádzačov o zamestnanie zmluvne viazaných na dobrovoľnícku službu za rok	12	4	33,4

#### Finančné plnenie:

Podprogram	Prvok	Schválený rozpočet v €	Aktuálny rozpočet v €	Plnenie k 31.12..2020 v €	Plnenie v %
9.6: Aktívna politika trhu práce		24 285	29 524	24 705	83,7

#### Komentár:

Zodpovednosť: Kancelária primátora mesta

Uvedených 89 uchádzačov o zamestnanie (UoZ) zaradených na aktivačných prácach a menších obecných službách bolo, resp. je viazaných 148 zmluvami nasledovne: 21 UoZ bolo zmluvne viazaných na obdobie 1.11.2019 – 30.4.2020, 65 UoZ od 1.1.2020 – 31.5.2020 (pričom v období od 10.3.2020 – 14.4.2020 bol výkon uvedených činností rozhodnutím UPSVaR pozastavený). K ½ roku

2020 bolo 56 UoZ zmluvne viazaných od 1.6.2020, z toho 28 UoZ do 30.11.2020 a 28 UoZ do 31.12.2021.

Výdavky na túto aktivitu sú financované z Úradu práce, sociálnych vecí a rodiny a tiež z vlastných zdrojov mesta. V roku 2020 boli na tento účel vynaložené prostriedky v celkovej výške 24 705 €, z toho z vlastných zdrojov 12 492 €, čo predstavuje 30 %-ný nárast oproti r. 2019 ( časť osobných výdavkov, finančné nároky na základe kolektívnej zmluvy a tvorba sociálneho fondu pre 1 zamestnanca, poistné uchádzačov o zamestnanie). Zo ŠR boli financované osobné výdavky a výdavky na tovary a služby v celkovej výške 12 213 €. Mesto sa podieľalo na financovaní až 50,6 % osobných výdavkov koordinátora a materiálových výdavkov na zabezpečenie výkonu aktivačných prác.

Mesto nemá priame výdavky na dobrovoľnícke služby, príjem v sume 485 € ( zahrnutý v celkovej sume príjmu zo ŠR) je refundáciou na materiál poskytovaný na zabezpečenie výkonu dobrovoľníckych služieb.

## Program 10: Technické služby mesta Hnúšťa

### Zámer

**Zabezpečenie služieb pre mesto v oblasti odpadového hospodárstva, správy miestnych komunikácií, verejného osvetlenia, mestského rozhlasu, športových zariadení, trhoviska, verejných priestranstiev a cintorína**

Vyhodnotenie hospodárenia Technických služieb mesta Hnúšťa vychádza z podkladov predložených k spracovaniu záverečného účtu. Údaje o hospodárení TS MH sú súčasťou celkového hodnotenia plnenia rozpočtu tejto príspevkovej organizácie, ktoré je prílohou záverečného účtu. Prepočet jednotkových cien vychádza z celkových nákladov, nakoľko výdavky zobrazujú len čerpanie rozpočtu bez zohľadnenia nákladových položiek nesúvisiacich s peňažným tokom ako sú odpisy a rezervy.

### Podprogram 10.1: Odpadové hospodárstvo

**Zámer: Funkčný a adresný systém odpadového hospodárstva, kladúci dôraz na zachovanie a ochranu životného prostredia**

### Programové plnenie:

Prvok	Cieľ	Merateľný ukazovateľ	Rozpočet	Plnenie k 31.12.2020	Plnenie v %
10.1.1: Zber a odvoz komunálneho odpadu					
Zabezpečiť nákladovo efektívny zber a odvoz komunálneho odpadu rešpektujúci potreby obyvateľov		- objem odvezeného odpadu za rok za mesto Hnúšťa ( zmesový a objemový odpad, odpad z ulíc, z tržnice,...)	2 900 t	2 561 t	88,3
Zabezpečiť mimoriadny odvoz odpadu v zvláštnych prípadoch. (traktor s plošinou)		- počet zberu a odvozu nadrozmerného odpadu za rok za mesto Hnúšťa	110	106	96,4
Zabezpečiť pravidelný odvoz odpadu z veľkokapacitných kontajnerov		- počet odvozov za mesiac za mesto Hnúšťa	70	65	92,9

Prvok	Cieľ	Merateľný ukazovateľ	Rozpočet	Plnenie k 31.12.2020	Plnenie v %
10.1.2:Uskladňovanie a zneškodňovanie komunálneho odpadu					
Zabezpečiť efektívnu likvidáciu odpadu		- objem zneškodneného odpadu za rok za mesto Hnúšťa ( zmesový a objemový odpad, odpad z ulíc, z tržnice,...) - náklady na tonu likvidovaného odpadu za mesto Hnúšťa	2 900 t 58 €	2 561 t 62,22 €	88,3 107,3

Prvok	Cieľ	Merateľný ukazovateľ	Rozpočet	Plnenie k 31.12.2020	Plnenie v %
10.1.3:Zber biologicky rozložiteľného odpadu					
Zabezpečiť zber a likvidáciu biologicky rozložiteľného odpadu		- objem zozbieraného a zlikvidovaného odpadu za rok - výdavky na jednu tonu zneškodneného odpadu za rok	200 t 19 €	335 t 63,38 €	167,5 333,6

### Finančné plnenie:

Podprogram	Prvok	Schválený rozpočet v €	Aktuálny rozpočet v €	Plnenie k 31.12.2020 v €	Plnenie v %
10.1:Odpadové hospodárstvo	10.1.1:Zber a odvoz komunálneho odpadu	65 931	68 831	68 831	100,0
	10.1.2:Uskladňovanie a zneškodňovanie komunálneho odpadu	168 415	217 285	217 285	100,0
	10.1.3: Zber biologicky rozložiteľného odpadu	16 948	16 948	16 948	100,0
<b>Spolu:</b>		<b>251 294</b>	<b>303 064</b>	<b>303 064</b>	<b>100,0</b>

### Komentár:

#### Prvok 10.1.1: Zber a odvoz komunálneho odpadu

Zodpovednosť: Technické služby mesta Hnúšťa

V zmysle zákona č. 223/2001 Z. z. o odpadoch v znení neskorších predpisov je mesto povinné v plnej miere zabezpečovať likvidáciu komunálneho odpadu na svojom území od fyzických a právnických osôb. Zber, prepravu a zneškodňovanie komunálneho odpadu v meste zabezpečuje príspevková organizácia zriadená mestom Technické služby Hnúšťa. Prostriedky rozpočtované na túto činnosť sú poskytnuté TS vo forme príspevku. Rozpočtová požiadavka TSMH bola rozpočtovým opatrením znížená o zákonné a havarijné poistenie ramenového nakladača, traktora a vlečky obstaraných prostredníctvom projektu Enviroföndu v roku 2016.

Bežné transfery boli vo výške 68 831 €, kapitálový transfer sa v r. 2020 neposkytol.

Skutočné náklady na zber a odvoz komunálneho odpadu boli 123 389 €, čo predstavuje 6,6 % - ný nárast oproti roku 2019.

Náklady na zber a odvoz jednej tony odpadu predstavujú 48,18 € ( nárast o 23,0 % oproti r. 2019).

Nakoľko skutočné náklady prevyšovali transfer mesta na tento účel, dofinancovanie týchto nákladov bolo zabezpečené zostatkom poskytnutého transferu z iných činností Technických služieb a z podnikateľskej činnosti.

### Prvok 10.1.2: Uskladňovanie a zneškodňovanie komunálneho odpadu

Zodpovednosť: Technické služby mesta Hnúšťa

Na zber, odvoz, uskladňovanie a zneškodňovanie komunálneho odpadu je poskytnutý príspevok príspevkovej organizácii Technické služby Hnúšťa, ktorá tieto aktivity zabezpečuje pre mesto Hnúšťa vo svojej hlavnej činnosti. Bežné transfery boli rozpočtovými opatreniami navýšené o 48 870 € ( prenájom kompaktora, zameranie skládky, sankcie SIŽP,...), celkový bežný transfer bol poskytnutý vo výške 217 285 € € ( nárast o 75 % oproti r. 2019). Kapitálový transfer nebol v r. 2020 poskytnutý.

Skutočné náklady na uskladňovanie a zneškodňovanie komunálneho odpadu a drobného stavebného odpadu boli 159 345 € ( nárast až o 26,3 % v porovnaní s rokom 2019).

Náklady na uskladnenie jednej tony odpadu predstavujú 62,22 € ( nárast až o 45,7 % oproti r. 2019).

Na výraznom raste nákladov sa podieľalo najmä ďalšie zvýšenie poplatkov do Envirofondu za uloženie odpadu, náklady na prenájom kompaktora na zhutnenie skládky, zameranie skládky a sankcie SIŽP, ktoré neboli súčasťou pôvodnej rozpočtovej požiadavky TSMH.

Zostatok nevyčerpaného transferu bol použitý na dofinancovanie nákladov iných činností TSMH.

### Prvok 10.1.3: Zber biologicky rozložiteľného odpadu

Zodpovednosť: Technické služby mesta Hnúšťa

Bežné výdavky spojené s riešením bioodpadov v meste boli rozpočtované a poskytnuté vo výške 16 948 € formou transferu pre TS Hnúšťa.

Skutočné náklady na zber biologicky rozložiteľného odpadu boli za rok 2020 vo výške 21 235 €, čo predstavuje nárast o 10,1 % oproti r. 2019.

Náklady na zber a odvoz jednej tony bioodpadu predstavujú 63,39 € ( pokles o 27 % oproti r. 2019).

Nakoľko skutočné náklady prevyšovali transfer mesta na tento účel, dofinancovanie týchto nákladov bolo zabezpečené zostatkom poskytnutého transferu z iných činností Technických služieb a z podnikateľskej činnosti.

### Podprogram 10.2: Údržba komunikácií

**Zámer: Pravidelnou údržbou predchádzať riziku na cestách**

#### Programové plnenie:

Prvok 10.2.:Údržba komunikácií	Cieľ	Merateľný ukazovateľ	Rozpočet	Plnenie k 31.12.2020	Plnenie v %
Zabezpečiť bezpečnú premávku v zimných mesiacoch roka.		- dĺžka udržiavaných komunikácií	14,351 km	14,351 km	100,0
		- dĺžka udržiavaných chodníkov	4,8 km	4,8 km	100,0
		- plocha udržiavaných parkovísk	6 159 m <sup>2</sup>	6159 m <sup>2</sup>	100,0
Zabezpečiť čistotu udržiavaných komunikácií		- dĺžka vyčistených komunikácií	14,351 km	14,351 km	100,0
		- dĺžka vyčistených chodníkov	4,8 km	4,8 km	100,0
		- plocha vyčistených parkovísk	6 159 m <sup>2</sup>	6159 m <sup>2</sup>	100,0
		- čistenie kanalizačných vpustí	30	18	60,0

**Finančné plnenie:**

Podprogram	Prvok	Schválený rozpočet v €	Aktuálny rozpočet v €	Plnenie k 31.12.2020 v €	Plnenie v %
10.2:Údržba komunikácií		63 071	51 601	51 601	100,0

**Komentár:**

Zodpovednosť: Technické služby mesta Hnúšťa

Rozpočtované sú všetky výdavky na zimnú a letnú údržbu komunikácií, chodníkov, verejných plôch. Výdavky boli rozpočtované formou príspevku pre Technické služby Hnúšťa vo výške 51 601 €, ktoré predstavovali aj skutočnú výšku bežných transferov.

Skutočné náklady boli vo výške 76 246 €, t. j. o 1,8 % nižšie oproti predchádzajúcemu roku. Technické služby vykázali v roku 2020 spolu 5 817,5 odpracovaných hodín, z čoho v prepočte náklady na hodinu údržby ciest predstavujú 13,11 € (nárast o 12,9 % oproti r. 2019).

Nakoľko skutočné náklady prevyšovali transfer mesta na tento účel, dofinancovanie týchto nákladov bolo zabezpečené zostatkom poskytnutého transferu z iných činností Technických služieb a z podnikateľskej činnosti.

**Podprogram 10.3: Telovýchovné zariadenia**

**Zámer: Vhodné priestory pre rozvoj športu a telesnej kultúry**

**Programové plnenie:**

Prvok	Cieľ	Merateľný ukazovateľ	Rozpočet	Plnenie k 31.12.2020	Plnenie v %
10.3.1:Športová hala					
Zabezpečiť priestory pre aktívne športové využitie		- celkový počet prevádzkových hodín - počet klubov a združení využívajúcich priestory športovej haly - počet uskutočnených športových podujatí - podiel využitia športovej haly pre deti a mládež z celkových prevádzkových hodín	3600 6 90 98%	3387 5 26 95 %	94,1 83,3 28,9 96,9
10.3.2:Kúpalisko					
Zabezpečiť prevádzku kúpaliska počas letných mesiacov		Predpokladaný počet prevádzkových hodín Počet návštevníkov kúpaliska	850 3000	540 2927	63,5 97,6

Prvok	Cieľ	Merateľný ukazovateľ	Rozpočet	Plnenie k 31.12.2020	Plnenie v %
10.3.3:Tenisové kurty					
Zabezpečiť prevádzku tenisových kurtov počas letných mesiacov		Predpokladaný počet prevádzkových hodín Počet návštevníkov za rok	1 100 200	1176 133	106,9 66,5



**Finančné plnenie:**

Podprogram	Prvok	Schválený rozpočet v €	Aktuálny rozpočet v €	Plnenie k 31.12.2020 v €	Plnenie v %
10.3:Telovýchovné zariadenia	10.3.1:Športová hala	80 513	72 243	72 243	100,0
	10.3.2:Kúpalisko	11 549	11 549	11 549	100,0
	10.3.3:Tenisové kurty	2 145	2 145	2 145	100,0
<b>Spolu:</b>		<b>94 207</b>	<b>85 937</b>	<b>85 937</b>	<b>100,0</b>

**Komentár:**

Športové zariadenia majú v správe Technické služby mesta Hnúšťa. Na financovanie týchto zariadení bol poskytnutý bežný transfer v roku 2020 vo výške 85 937 € po znížení rozpočtu v rámci úsporných opatrení súvisiacich s pandemiou COVID-19. Pôvodná rozpočtová požiadavka TSMH bola znížená aj o sumu splátok za výmenu svietidiel v MŠH na rok 2020 vo výške 1 920 €.

Skutočné náklady vyčíslené Technickými službami na športové zariadenia, ktoré dostali do správy od mesta boli 187 953 € ( 7,6 %-ný pokles oproti predchádzajúcemu roku), z toho:

- športová hala 165 722 €, 8 216,5 hodín prevádzky, náklady na hodinu 20,17 € ( pokles o 3,2 % oproti r. 2019),
- kúpalisko 19 039 €, 942,5 hodín prevádzky, náklady na hodinu 20,20 € ( nárast o 79,6 % oproti r. 2019),
- tenisové kurty 3 192 €, 573 hodín prevádzky, náklady na hodinu 5,5746,67 € ( výrazný pokles nákladov vo vzťahu k prevádzkovým hodinám oproti r. 2019 až o 88,1 %).

Nakoľko skutočné náklady prevyšovali transfer mesta na tento účel, dofinancovanie týchto nákladov bolo zabezpečené zostatkom poskytnutého transferu z iných činností Technických služieb a z podnikateľskej činnosti.

**Podprogram 10.4: Verejné osvetlenie****Zámer: Kvalitne osvetlené a bezpečné mesto****Programové plnenie:**

Podprogram	Cieľ	Merateľný ukazovateľ	Rozpočet	Plnenie k 31.12.2020	Plnenie v %
10.4:Verejné osvetlenie					
Zabezpečiť funkčnosť a bezporuchovosť VO v meste a miestnych častiach		- počet existujúcich svetelných bodov	905	655	72,4
		- % z nahlásených porúch odstránených do 24 hodín od nahlásenia	90 %	85 %	94,4
Zvýšiť efektívnosť prevádzkovania verejného osvetlenia		- % podiel úsporných svetiel z celkového počtu svetelných bodov	92 %	90%	97,8

**Finančné plnenie:**

Podprogram	Prvok	Schválený rozpočet v €	Aktuálny rozpočet v €	Plnenie k 31.12.2020 v €	Plnenie v %
10.4:Verejné osvetlenie		19 286	18 656	18 656	100,0

**Komentár:**

Zodpovednosť: Technické služby mesta Hnúšťa

Výdavky boli rozpočtované na prevádzku, údržbu a opravu verejného osvetlenia v rámci príspevku pre TS vo výške 18 656 €.

Na údržbu a opravu bolo skutočne použitých 27 223 €, t. j. o 3,5 % viac ako v r. 2019.

TS vykázali na túto činnosť 2 417,5 odpracovaných hodín, cena za 1 hodinu predstavuje 11,26 € (pokles oproti r. 2019 o 15,6 %).

Nakoľko skutočné náklady prevyšovali transfer mesta na tento účel, dofinancovanie týchto nákladov bolo zabezpečené zostatkom poskytnutého transferu z iných činností Technických služieb a z podnikateľskej činnosti.

**Podprogram 10.5: Verejná zeleň**

**Zámer: Mesto, ktoré udržiava a rozširuje verejnú zeleň**

**Programové plnenie:**

Podprogram 10.5: Verejná zeleň	Cieľ	Merateľný ukazovateľ	Rozpočet	Plnenie k 31.12.2020	Plnenie v %
Zabezpečiť kvalitnú údržbu mestskej verejnej zelene		- udržiavaná plocha - priemerná frekvencia kosenia za rok	68 350 m2 3	68 350 m2 4	100,0 133,3

**Finančné plnenie:**

Podprogram	Prvok	Schválený rozpočet v €	Aktuálny rozpočet v €	Plnenie k 31.12.2020 v €	Plnenie v %
10.5: Verejná zeleň		92 082	84 152	84 152	100,0

**Komentár:**

Zodpovednosť: Technické služby mesta Hnúšťa

Starostlivosť o verejnú zeleň a údržbu zabezpečujú TS. V rámci príspevku sú rozpočtované výdavky na údržbu verejnej zelene - na kosenie, hrabanie, odvoz, opíľovanie konárov, strihanie živých plotov a pod. Výdavky boli pôvodne rozpočtované vo výške 92 082 €, rozpočet bol po úprave v rámci úsporných opatrení súvisiacich s pandemiou COVID-19 znížený.

Skutočné náklady boli k 31.12.2020 vo výške 108 627 € (pokles oproti predchádzajúcemu roku o 13,7 %).

TS vykázali na túto činnosť 6 992,5 odpracovaných hodín, cena za 1 hodinu predstavuje 15,53 € (nárast o 19,7 % oproti r. 2019).

Nakoľko skutočné náklady prevyšovali transfer mesta na tento účel, dofinancovanie týchto nákladov bolo zabezpečené zostatkom poskytnutého transferu z iných činností Technických služieb a z podnikateľskej činnosti.

**Podprogram 10.6: Cintorínske služby**

**Zámer: Dôstojné miesto pre posledný odpočinok**

**Programové plnenie:**

Prvok 10.6: Cintorínske služby	Cieľ	Merateľný ukazovateľ	Rozpočet	Plnenie k 31.12.2020	Plnenie v %
Zabezpečiť vysokokvalitné cintorínske a pohrebné služby		- počet udržiavaných hrobových miest - celková rozloha udržiavaných cintorínskych plôch	3 540 56 153 m2	3 546 56 153 m2	100,2 100,0

**Finančné plnenie:**

Podprogram	Prvok	Schválený rozpočet v €	Aktuálny rozpočet v €	Plnenie k 31.12.2020 v €	Plnenie v %
10.6:Cintorínske služby		41 781	41 781	41 781	100,0

**Komentár:**

Zodpovednosť: Technické služby mesta Hnúšťa

Aktivita zahŕňa činnosti súvisiace so zabezpečením cintorínskych služieb, s udržiavaním poriadku a čistoty, kosením, odvozom odpadu a iné služby. Tieto činnosti zabezpečujú Technické služby mesta Hnúšťa.

Transfer pre TS v roku 2020 na cintorínske služby bol vo výške 41 781 €.

Skutočné náklady na činnosti súvisiace so správou cintorína boli vo výške 45 041 € ( pokles oproti r. 2019 o 6,8 %).

TS vykázali na túto činnosť 4 974 odpracovaných hodín, cena za 1 hodinu predstavuje 9,06 € ( nárast o 7,2 % oproti r. 2019).

Nakoľko skutočné náklady prevyšovali transfer mesta na tento účel, dofinancovanie týchto nákladov bolo zabezpečené zostatkom poskytnutého transferu z iných činností Technických služieb a z podnikateľskej činnosti.

**Podprogram 10.7: Trhovisko**

**Zámer: Komplexný servis pre predávajúcich a kupujúcich**

**Programové plnenie:**

Prvok	Cieľ	Merateľný ukazovateľ	Rozpočet	Plnenie k 31.12.2020	Plnenie v %
10.7:Tržnica					
Zabezpečiť vhodnú prevádzku trhoviska		- počet predajných miest	10	10	100,0

**Finančné plnenie:**

Podprogram	Prvok	Schválený rozpočet v €	Aktuálny rozpočet v €	Plnenie k 31.12.2020 v €	Plnenie v %
10.7:Trhovisko		2 677	2 677	2 677	100,0

**Komentár:**

Zodpovednosť: Technické služby mesta Hnúšťa

Činnosti zabezpečujú Technické služby mesta Hnúšťa prostredníctvom transferu mesta. Aktivita zahŕňa činnosti súvisiace so zabezpečením prevádzky trhoviska.

Príspevok na prevádzkovanie trhoviska bol v roku 2020 vo výške 2 677 €.

Skutočné náklady boli vo výške 1 786 € ( pokles oproti r. 2019 o 52,7 % - z dôvodu uzavretia trhoviska v súvislosti s protipandemickými opatreniami).

TS vykázali na túto činnosť 372,5 odpracovaných hodín, cena za 1 hodinu predstavuje 4,79 € ( pokles až 72,6 % oproti r. 2019).

Zostatok nevyčerpaného transferu bol použitý na dofinancovanie nákladov iných činností TSMH.

## Podprogram 10.8: Mestský rozhlas

**Zámer: Voľne dostupné informácie o aktivitách v mesta a zámeroch samosprávy pre verejnosť**

### Programové plnenie:

Podprogram 10.8:Mestský rozhlas	Cieľ	Merateľný ukazovateľ	Rozpočet	Plnenie k 31.12.2020	Plnenie v %
	Zabezpečiť kvalitné a širokodostupné vysielanie mestského rozhlasu	- počet udržiavaných reproduktorov	193	166	86,0

### Finančné plnenie:

Podprogram	Prvok	Schválený rozpočet v €	Aktuálny rozpočet v €	Plnenie k 31.12.2020 v €	Plnenie v %
10.8:Mestský rozhlas		10 481	10 211	10 211	100,0

### Komentár:

Zodpovednosť: Technické služby mesta Hnúšťa

Predmetom činnosti tejto aktivity je údržba a oprava mestského rozhlasu. Výdavky sú rozpočtované v rámci príspevku pre TS Hnúšťa, ktorý bol vo výške 10 211 €.

TS vykazujú skutočné náklady na mestský rozhlas vo výške 11 667 €, t.j. o 3,5 % viac ako v r. 2019.

TS vykázali na túto činnosť 1 033,5 odpracovaných hodín, cena za 1 hodinu predstavuje 11,29 € (pokles o 16,9 % oproti r. 2019).

Nakoľko skutočné náklady prevyšovali transfer mesta na tento účel, dofinancovanie týchto nákladov bolo zabezpečené zostatkom poskytnutého transferu z iných činností Technických služieb a z podnikateľskej činnosti.

### Celková hlavná činnosť Technických služieb mesta Hnúšťa - zhrnutie:

V porovnaní s rokom 2019 boli bežné transfery pre TS navýšené celkovo o 70 989 €, čo predstavuje 13,5 %-ný nárast. Okrem bežných transferov boli v r. 2020 zo strany TSMH fakturované služby súvisiace s opravou komunikácií a nakladaním s odpadom v celkovej výške 5 778 €. Nárast celkových nákladov na hlavnú činnosť oproti r. 2019 predstavuje 2,07 %. Vo väčšine činností bol zaznamenaný výrazný medziročný rozdiel jednotkových nákladov.

## Program 11: Administratíva

### Podprogram 11.1: Administratívna činnosť

**Zámer: Voľne dostupné informácie o aktivitách v meste a zámeroch samosprávy pre verejnosť**

### Programové plnenie:

Podprogram 11.1:Administratív na činnosť	Cieľ	Merateľný ukazovateľ	Rozpočet	Plnenie k 31.12.2020	Plnenie v %
	Zabezpečiť efektívny výkon kompetencií mesta	- počet zamestnancov MsU na 100 obyvateľov	0,5	0,379	75,9

**Finančné plnenie:**

Podprogram	Prvok	Schválený rozpočet v €	Aktuálny rozpočet v €	Plnenie k 31.12.2020	Plnenie v %
11.1:Administratívna činnosť		749 474	704 979	651 077	92,4

**Komentár:**

Zodpovednosť: Prednostka, Kancelária primátora mesta

Aktivita zahŕňa kompletne administratívne služby mestského úradu na zabezpečenie všetkých aktivít v predchádzajúcich programoch, ako napr.: mzdy, platy, služobné príjmy a ostatné osobné vyrovnania, poisťovné a príspevok do poisťovní, tovary a služby (energie, voda a komunikácie, materiál, rutinná a štandardná údržba, stravovanie, sociálny fond a pod.) a bežné transfery. V tomto programe sú rozpočtované výdavky, ktoré nie sú v predchádzajúcich častiach programového rozpočtu.

Položka	Aktuálny rozpočet v €	Plnenie rozpočtu v €	Plnenie rozpočtu v %
0111 610 mzdy, platy a ostatné príjmy	378 183	365 353	96,61%
0111 620 poisťovné do poisťovní	143 445	129 026	89,95%
0111 630 Tovary a služby	180 352	153 801	85,28%
<i>v tom:</i>			
631 Cestovné náhrady	786	786	100,00%
632 Energie	53 754	48 607	90,42%
633 Materiál	23 538	20 769	88,23%
636 Nájomné	1 300	1 005	77,28%
637 Služby	100 973	82 634	81,84%
0111 640 Bežné transfery	3 000	2 898	96,61%
<b>spolu</b>	<b>704 979</b>	<b>651 078</b>	<b>92,35%</b>

**610** Mzdy, platy a ostatné osobné vyrovnania vo výške 365 353 € predstavujú výdavky na mzdy za obdobie 12/2019 až 11/2020, nie sú tu započítané mzdy na prenesený výkon štátnej správy na úseku matriky. Nárast oproti predchádzajúcemu roku je zaznamenaný vo výške 6,0 % ( spôsobený rastom tarifných platov vo verejnej správe o 10 %).

**620** Poisťovné a príspevok do poisťovní boli k 31.12.2020 vo výške 129 026 €, čo zodpovedá úrovni vyplatených miezd. Ako pri mzdách, ani tu nie sú započítané odvody do poisťovní na prenesené kompetencie – matrika.

**630** Tovary a služby – finančné prostriedky vo výške 153 801 € ( 4,6 % nárast oproti r. 2019) boli čerpané na nasledovné bežné výdavky:

631 Cestovné náhrady vo výške 786 € predstavujú výdavky na služobné cesty, okrem cestovných náhrad na školenie zamestnancov,

632 Energie, voda a komunikácie - výdavky na elektrickú, tepelnú energiu a plyn vo výške 20 203 €, vodné a stočné vo výške 17 205 € ( vrátane úhrady stočného za dažďovú vodu z verejných priestranstiev), poštové služby, telefóny a koncesionárske poplatky a ostatné výdavky vo výške 11 199 € - spolu vo výške 48 607 € ( pokles výdavkov o 0,3 % ),

633 Materiál – finančné prostriedky určené na zakúpenie interiérového vybavenia v hodnote 733 €,

všeobecného materiálu, techniky a náradia (kancelárske a čistiace potreby, tonery,...) v hodnote 19 884 €, pracovného oblečenia – 152 € - boli čerpané v celkovej výške 20 769 € (nárast o 6,4 % oproti roku 2019),

636 Nájomné (prenájom poštovej schránky a terminálu, podperných bodov SSE, príležitostný prenájom miestností) – výdavky boli vo výške 1 005 € (51,8 %-ný nárast oproti r. 2019 – prenájom priestorov na útulok pre psy),

637 Služby – výdavky boli vo výške 82 634 € (nárast 6,6 % oproti r. 2019), prostriedky boli použité na zabezpečenie nasledovných služieb:

–všeobecné služby spolu 6 803 € (deratizácia, revízie, prevádzka vodovodu Hačava a laboratórny rozbor vody, poplatok za TKO, materiálové výdavky súvisiace s pandémiou refundované vo výške 952 € zo ŠR,...)

–špeciálne služby (najmä v zmysle zákona o verejnom zdravotníctve) – spolu 3 554 €,

–náhrady – zákonný príspevok na rekreáciu vo výške 5 404 €,

–štúdie a expertízy (statické posudky, zameranie stavieb a iné) - spolu 1 117 €,

–poplatky a odvody 302 €,

–ostatné osobné výdavky na základe kolektívnej zmluvy 5 559 €,

–stravovanie zamestnancov (príspevok zamestnávateľa pre MsU, MsP, ChD, TSP, OPS) 29 895 €,

–poistenie majetku a zodpovednosti za škodu 19 475 €,

–prídely do sociálneho fondu 5 178 €,

–odmeny zamestnancom mimopracovného pomeru v celkovej výške 5 327 € (z toho na výdavky súvisiace s pandémiou refundované zo ŠR vo výške 1 404 €),

640 Transfery jednotlivcom na nemocenské dávky boli vo výške 726 €, odchodné 1 zamestnanca 2 172 €.

## Podprogram 11.2: Poplatky a úroky

**Zámer: Zabezpečiť výhodné úrokové sadzby pri prijatých úveroch pri zabezpečení primeranej doby splatnosti**

### Programové plnenie:

Podprogram 11.2:Poplatky a úroky	Cieľ	Merateľný ukazovateľ	Rozpočet	Plnenie k 31.12.2020	Plnenie v %
Zabezpečiť nízke úrokové sadzby pri prijatých úveroch		Maximálna úroková sadzba	2,0 %	1,52 %	-

### Finančné plnenie:

Podprogram	Prvok	Schválený rozpočet v €	Aktuálny rozpočet v €	Plnenie k 31.12.2020	Plnenie v %
11.2:Poplatky a úroky		91 350	91 550	67 291	73,5

### Komentár:

Zodpovednosť: Prednostka

Aktivita zahŕňa splácanie poplatkov, úrokov a ostatné platby súvisiace s úvermi.

**01.1.2. Finančná a rozpočtová oblasť** - skutočné výdavky k 31.12.2020 boli vo výške 3 231 € ( nárast o 20,1 % oproti r. 2019) - použili sa na úhradu poplatkov za vedenie účtov ( ktoré medziročne vzrástli), za transakcie, zrážkovú daň, poplatky za preberanie výpisov v zmysle Všeobecných obchodných podmienok k bankovým účtom mesta Hnúšťa, poplatky IOM.

**01.7.0. Transakcie verejného dlhu** – skutočné výdavky k 31.12.2020 boli vo výške 75 962 € a použili sa na splácanie úrokov z poskytnutých úverov mestu Hnúšťa vrátane platieb súvisiacich s úvermi (poplatky za administráciu a monitorovanie úverov) a na splátky istiny úverov podľa nasledovnej tabuľky:

<b>K 31.12.2020</b>	<b>prijatý</b>	<b>splatný</b>	<b>úroky od 1.1.2020</b>	<b>splátky od 1.1.2020</b>	<b>zostatok úveru</b>
PP 2010	01.10.2010	30.09.2020	59,35 €	11 111,30 €	0,00 €
ŠFRB	30.04.2002	31.03.2032	6 263,14 €	8 134,34 €	135 950,52 €
ZŠ-práce navyš	29.07.2013	25.07.2020	14,59 €	2 775,49 €	0,00 €
Revitalizácia	29.07.2013	25.07.2020	85,26 €	16 064,20 €	0,00 €
Miestne komun.	06.08.2018	25.07.2023	914,48 €	30 540,00 €	78 634,70 €
<b>SPOLU</b>			<b>7 336,82 €</b>	<b>68 625,33 €</b>	<b>214 585,22 €</b>

Na rozpočtovej položke splátok bankových úverov došlo vplyvom softwarovej chyby k nezahrnutiu niektorých zrealizovaných splátok úverov do rozpočtu. Z uvedeného dôvodu je v splátkach istiny do rozpočtu zahrnutá suma 56 723 €. Úspora na splátkach istiny a úrokoch bola dosiahnutá najmä z dôvodu nižšieho zostatku nesplatennej istiny úveru, oproti roku 2019 a predstavovala 34,8 %. V r. 2020 bol splatený úver na rozšírenie priemyselného parku, revitalizáciu mesta a rekonštrukciu ZŠ. Nový úver nebol čerpaný. Návrh finančná výpomoc MF SR prijatá vo výške 152 000 € na zmiernenie dopadov pandémie bude splácaná až od r. 2024.

## 10. Návrh uznesenia

Mestské zastupiteľstvo v Hnúšti:

### A/ b e r i e na v e d o m i e:

- Záverečný účet mesta Hnúšťa za rok 2020
- Stanovisko hlavnej kontrolórky k záverečnému účtu mesta za rok 2020
- Správu audítora z overenia individuálnej účtovnej závierky mesta Hnúšťa za rok 2020
- usporiadanie kladného výsledku hospodárenia vykazaného v účtovníctve v zmysle § 11 Opatrenia MF SR č. MF/16786/2007-31, ktorým sa ustanovujú podrobnosti o postupoch účtovania a rámcovej účtovej osnove pre rozpočtové organizácie, príspevkové organizácie, štátne fondy, obce a vyššie územné celky za rok 2020 vo výške 48 922,12 € zúčtovaním na SÚ 428 – Nevysporiadaný výsledok hospodárenia minulých rokov

### B/ s c h v a ľ u j e :

- **Záverečný účet mesta Hnúšťa za rok 2020** v súlade s § 11 ods. 4 písm. b) zákona 369/1990 Zb. o obecnom zriadení v znení neskorších zmien a doplnení,
- **celoročné hospodárenie mesta bez výhrad** podľa § 16 ods. 10 zákona č. 583/2004 Z. z. o rozpočtových pravidlách územnej samosprávy a o zmene a doplnení niektorých zákonov,
- **použitie prebytku rozpočtového hospodárenia za r. 2020** vyčísleného podľa § 16 ods. 6 zákona č. 583/2004 Z. z. o rozpočtových pravidlách územnej samosprávy a o zmene a doplnení niektorých zákonov nasledovne:
  - **tvorba rezervného fondu vo výške 0 €** v zmysle § 15 ods. 4 zákona č. 583/2004 Z. z. v znení neskorších predpisov vo výške 10 % z prebytku rozpočtu vyčísleného podľa § 16 ods. 6 citovaného zákona
  - **použitie účelovo určených finančných prostriedkov prijatých v predchádzajúcich rokoch vo výške 204 032,99 €** na výdavky v nasledujúcich rokoch v súlade so zákonom č. 583/2004 Z. z. o rozpočtových pravidlách územnej samosprávy a o zmene a doplnení niektorých zákonov v znení neskorších predpisov,
  - **tvorba mestského fondu z použiteľného prebytku vo výške 300 648,20 €** a jeho zaradenie do rozpočtu nasledujúcich rozpočtových rokov prostredníctvom príjmových finančných operácií, pričom použitie týchto prostriedkov podlieha schváleniu mestským zastupiteľstvom,
- **tvorbu fondu rozvoja bývania** z kapitálových príjmov za rok 2020 z predaja bytov a prislúchajúcich pozemkov vo výške 0 € a **čerpanie fondu rozvoja bývania** vo výške 40 001,20 €,
- **použitie mestského fondu** v zmysle Čl. III Štatútu mestského fondu mesta Hnúšťa na výdavky čerpané v r. 2020, ktoré boli financované z prostriedkov predchádzajúcich rokov prostredníctvom príjmových finančných operácií vo výške 242 610,53 €,
- **usporiadanie kladného hospodárskeho výsledku Mestského kultúrneho strediska Hnúšťa** vykazaného v sústave podvojného účtovníctva za rok 2020 vo výške 7 727,33 € po odpočítaní tvorby rezervného fondu, prípadne iných fondov zúčtovaním na SÚ 428 – Nevysporiadaný výsledok hospodárenia minulých rokov,
- **usporiadanie záporného hospodárskeho výsledku Technických služieb mesta Hnúšťa** vykazaného v sústave podvojného účtovníctva za rok 2020 vo výške 26 412,50 € zúčtovaním na SÚ 428 – Nevysporiadaný výsledok hospodárenia minulých rokov,
- **zaradenie prebytku rozpočtového hospodárenia Technických služieb mesta Hnúšťa vo výške 1 164,78 € a prebytku rozpočtového hospodárenia Mestského kultúrneho strediska Hnúšťa vo výške 8 365,74 €** do rozpočtu nasledujúcich rozpočtových rokov prostredníctvom príjmových finančných operácií v každej organizácii jednotlivo.